



**هيئة الإحصاء**  
ونظم المعلومات الجغرافية  
Commission of statistics and GIS

**إحصاء التعليم الثانوي في العراق**

**للعام الدراسي 2023 / 2024**

المديرية العامة للتخطيط التربوي / قسم التخطيط

مديرية الإحصاء الاجتماعي والتربوي

## 1. المقدمة

ضمن جهود التنسيق المشتركة بين وزارة التربية وهيأة الاحصاء ونظم المعلومات الجغرافية في توفير بيانات عن القطاع التربوي في العراق ( عدا إقليم كردستان ) تم إعداد تقرير التعليم الثانوي للعام الدراسي (2024/2023) للمدارس الحكومية والأهلية والدينية والذي تضمن مؤشرات عن عدد المدارس المتوسطة والإعدادية والثانوية (الصباحي والمسائي) وحسب جنسها والبيئة وعدد الطلبة المقبولين في (الصف الأول المتوسط والصف الرابع العلمي والأدبي والفنون) والطلبة الموجودين والراسبين والتاركين وأعضاء الهيئة التدريسية حسب الجنس والشهادة والعنوان الوظيفي وعائدية الأبنية المدرسية وحالتها العمرانية .

### 1.1 منهجية العمل

يتم تنفيذ مسح سنوي عن التعليم الثانوي في العراق باستخدام استمارة إحصائية يتم توزيعها من قبل وزارة التربية على جميع مدارس التعليم الثانوي لتملى البيانات المطلوبة حيث يتم تدقيق وترميز الإستمارات وإدخال البيانات في الحاسبة الالكترونياً ومعالجتها وإعداد الجداول ومن ثم ترد الى مديرية الاحصاء الاجتماعي والتربوي في هيئة الاحصاء ونظم المعلومات الجغرافية لتصمم وفق تنسيقات معتمدة وتدقق وتطبع بشكلها النهائي .

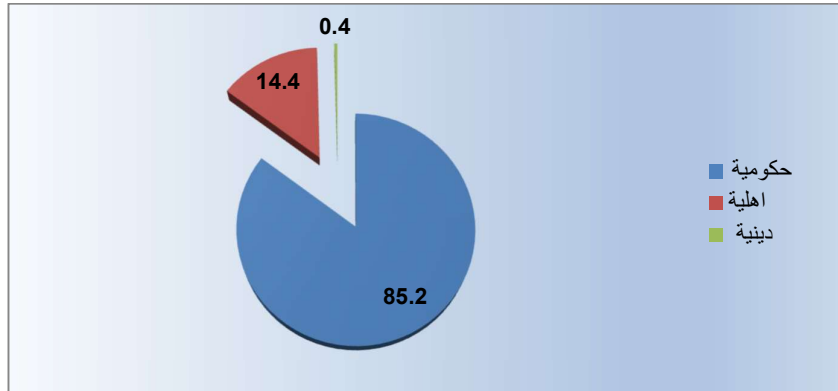
### 2.1 مؤشرات تحليلية

جاءت نتائج التقرير للسنوات الخمس الماضية كالآتي .:

1. بلغ عدد المدارس في التعليم الثانوي (الصباحي والمسائي)، (الحكومية والأهلية والدينية) (10460) مدرسة للعام الدراسي (2024/2023) منها (4677) مدرسة للذكور بنسبة بلغت (44.7%) و(4011) مدرسة للإناث بنسبة (38.3%) والمختلطة (1772) بنسبة (17%) ، كما في جدول (1).

وتشكل المدارس الحكومية نسبة مقدرها (85.2%) أما المدارس الأهلية فتشكل نسبة (14.4%)

بينما بلغت نسبة المدارس الدينية (0.4%).



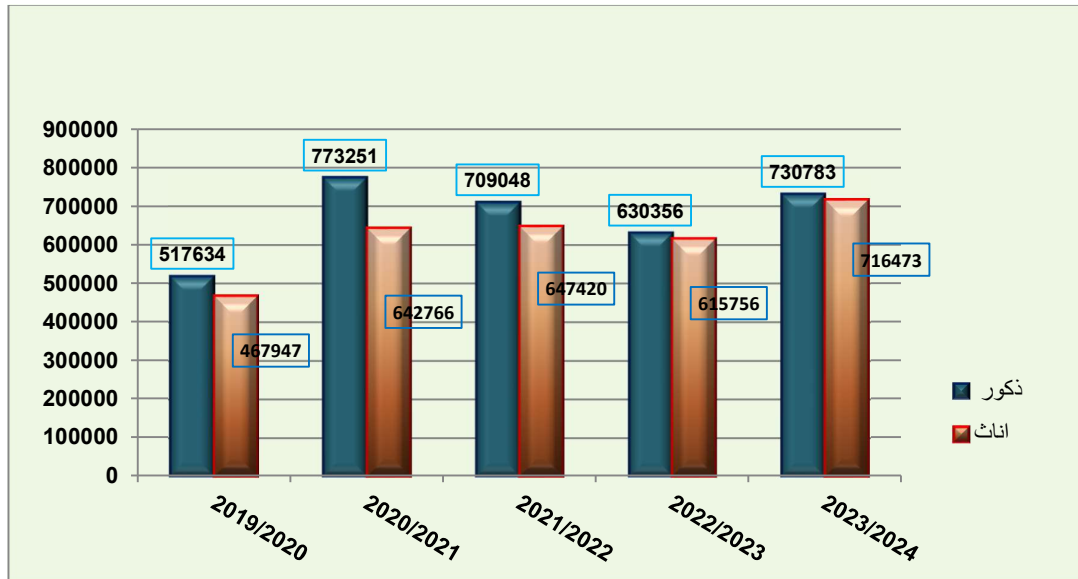
شكل (1) التوزيع النسبي للمدارس في التعليم الثانوي (الحكومي والاهلي والديني) للعام الدراسي 2024/2023

وعند المقارنة مع العام الدراسي السابق تبين أن هناك زيادة في عدد المدارس بنسبة قدرها (6.1%) إذ كان عددها (9862) مدرسة في العام الدراسي (2023/2022)، وازداد عدد المدارس خلال الفترة (2020/2019 - 2024/2023) بنسبة (4.0%) إذ كان عددها (8612) مدرسة في العام الدراسي (2020/2019)، كما في جدول (1).

2. توجد في مدارس التعليم الثانوي (الصباحي والمسائي) (الحكومية والأهلية والدينية) (118977) شعبة للعام الدراسي (2024/2023) موزعة على مدارس البنين والبنات والمختلطة وبنسب قُدرت على التوالي (49.8%)، (44.3%)، (5.9%).

وبلغ عدد الشعب في مدارس التعليم الثانوي (الحكومية والأهلية والدينية) (114178) شعبة للعام الدراسي السابق (2023/2022) وهذا يعني إن هناك ارتفاعاً في عدد الشعب بنسبة قدرها (4.2%)، وارتفع أيضاً عدد الشعب خلال الفترة (2020/2019 - 2024/2023) بنسبة (6.0%) إذ كان عددها (88823) شعبة في العام الدراسي (2020/2019)، كما في جدول (1).

2. بلغ عدد الطلبة المقبولين الجدد في مدارس التعليم الثانوي (الصباحي والمسائي)، (الحكومية والأهلية والدينية) (1447256) طالباً وطالبة في العام الدراسي (2024/2023) نسبة الإناث منهم (49.5%).



شكل (2) عدد الطلبة المقبولين في التعليم الثانوي (الحكومي والاهلي والديني) حسب الجنس خلال الفترة

(2024/2023\_2020/2019)

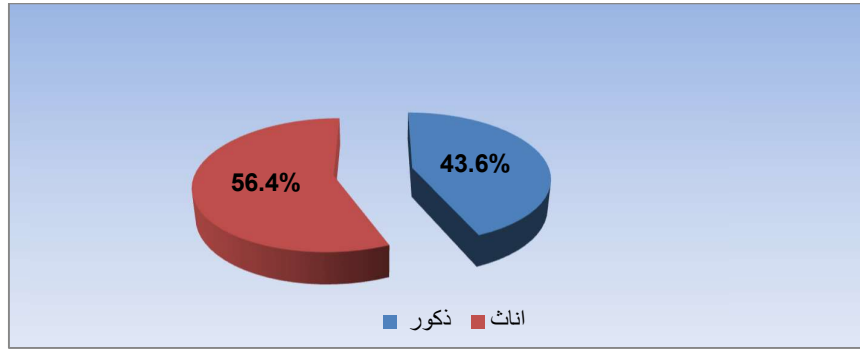
وبلغ عدد الطلبة المقبولين في الصف الأول من المرحلة المتوسطة (908973) أي نسبة مقدرها (62.8%)، من اجمالي الطلبة المقبولين، في حين بلغ عددهم (538283) من الصف الرابع، وفي العام الدراسي (2023/2022) كان عدد الطلبة المقبولين (1246112) طالباً وطالبة وهذا يعني أن هناك ارتفاعاً بنسبة (16.1%)، في حين ارتفع عدد الطلبة المقبولين خلال الفترة (2020/2019) - (2024/2023) بنسبة (8.0%) حيث كان عددهم (985581) طالباً وطالبة في العام الدراسي (2020/2019)، كما في جدول (1).

4. بلغ عدد الطلبة الموجودين في مدارس التعليم الثانوي (الحكومية والأهلية والدينية) (4524075) طالباً وطالبة في العام الدراسي (2024/2023) نسبة الإناث منهم (48.1%).

وفي العام الدراسي (2023/2022) كان عدد الطلبة الموجودين (4217433) طالباً وطالبة وهذا يعني أن هناك ارتفاعاً بنسبة (7.3%) وقد ارتفع عدد الطلبة الموجودين خلال الفترة (2020/2019) - (2024/2023) بنسبة (6.8%) حيث كان عددهم (3258718) طالباً وطالبة في العام الدراسي (2020/2019).

وبالنسبة لمؤشر طالب /شعبة في العام الدراسي (2024/2023) فقد بلغ (38) طالب/ شعبة، أما مؤشر التكافؤ (0.9) لهذا العام كما في جدول (1).

5. عدد اعضاء الهيئة التدريسية في مدارس التعليم الثانوي (الحكومية والأهلية والدينية) (194846) مدرساً ومدرسة في العام الدراسي 2023/2022 نسبة الإناث منهم (56.4 %).



شكل (3) عدد اعضاء الهيئة التدريسية (الحكومي والاهلي والديني) حسب الجنس للعام الدراسي (2024/2023)

وقد ارتفع عدد أعضاء الهيئة التدريسية في العام الدراسي (2024/2023) عن العام الدراسي السابق بنسبة قدرها (37.8%) حيث كان عددهم (194846) مدرساً ومدرسة في العام الدراسي (2023/2022) ، وايضاً ارتفعت النسبة بمقدار (9.1%) مدرساً ومدرسة خلال الفترة (2020/2019 - 2024/2023) حيث كان عددهم (173805) مدرساً ومدرسة في العام الدراسي (2020/2019) ، كما في جدول (1).

6. بلغ عدد الطلبة التاركيين في مدارس التعليم الثانوي (الحكومية والأهلية والدينية) (127876) للعام الدراسي (2024/2023) نسبة الاناث منهم (46.2%) ، وتشكل نسبتهم في مدارس التعليم الثانوي (الحكومي) (97.8%) من اجمالي عدد التاركيين حيث بلغ عددهم (125067) طالباً وطالبة وبالمقارنة مع العام الدراسي السابق للمدارس الحكومية، الأهلية، الدينية يلاحظ انخفاض بعدد الطلبة التاركيين بنسبة قدرها (14.5%) حيث كان عددهم (149594) طالباً وطالبة وخلال الفترة (2020/2019 - 2024/2023) حيث سجلت ارتفاعاً في عدد الطلبة التاركيين بنسبة (11.6%) إذ كان عددهم (73894) طالباً وطالبة في العام الدراسي (2020/2019) كما في جدول (1).

جدول (1) مؤشرات رئيسية عن التعليم الثانوي (الحكومي والاهلي والديني) في العراق خلال الفترة (2024/2023- 2020/2019)

السنة	عدد الدارس الثانوية			عدد شعب الصفوف			عدد الطلبة المقبولين		
	مجموع	مختلط	اناث	مجموع	مختلط	اناث	مجموع	اناث	ذكور
2020/2019	3971	1496	3145	43866	6421	38536	517634	467947	985581
2021/2020	4109	1576	3318	55316	6867	47865	773251	642766	1416017
2022/2021	4279	1646	3435	57827	7215	49832	709048	647420	1356468
2023/2022	4485	1649	3728	57352	6875	49951	630356	615756	1246112
2024/2023	4677	1772	4011	59228	7015	52734	730783	716473	1447256
نسبة التغير خلال الفترة (2023/2022-2024/2023)	4.3	7.5	7.6	3.3	2.0	5.6	4.2	16.4	16.1
نسبة التغير خلال الفترة (2020/2019-2024/2023)	3.3	3.4	5.0	6.2	1.8	6.5	6.0	8.9	8.0

\*معادلة نسبة التغير لخمس سنوات = ((السنة الحالية / سنة الاولى من خمس سنوات) ^ (1-5/1)) \* 100

تابع جدول (1)

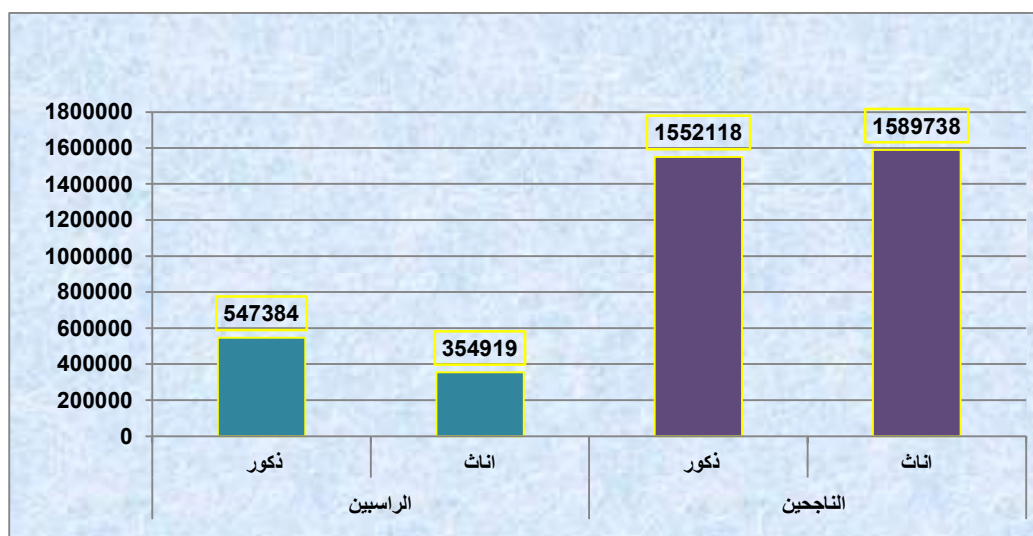
عدد الطلبة التاركين			عدد اعضاء الهيئة التدريسية			عدد الطلبة الموجودين			السنة
مجموع	اناث	ذكور	مجموع	اناث	ذكور	مجموع	اناث	ذكور	
73894	32667	41227	173805	94381	79424	3258718	1499085	1759633	2020/2019
79923	39061	40862	182491	97558	84933	3612281	1668819	1943462	2021/2020
112068	51086	60982	182977	97375	85602	4052201	1884419	2167782	2022/2021
149594	65555	84039	194846	104730	90116	4217433	2008340	2209093	2023/2022
127876	59116	68760	268517	151471	117046	4524075	2173982	2350093	2024/2023
-14.5	-9.8	-18.2	37.8	44.6	29.9	7.3	8.2	6.4	نسبة التغير خلال الفترة (2023/2022-2024/2023)
11.6	12.6	10.8	9.1	9.9	8.1	6.8	7.7	6.0	نسبة التغير خلال الفترة (2020/2019-2024/2023)

7. بلغ عدد الطلبة الراسبين في مدارس التعليم الثانوي (الحكومية والأهلية والدينية) لجميع الاسباب (902303) طالباً وطالبة للعام الدراسي (2023/2022) نسبة الاناث منهم (39.3%) شكلت نسبة الرسوب بسبب الفشل بالامتحان النسبة الاعلى (75.5%) تليها (14.4%) بسبب تجاوز الغياب واما للأسباب الاخرى فقد شكلت (10.1) .

وقد شكل عدد الطلبة الراسبين في مدارس الثانوي (الحكومية) (872806) نسبة قدرها (96.7%) من مجموع الراسبين للتعليم الثانوي للمدارس (الحكومية والأهلية والدينية) ، وبالمقارنة مع العام الدراسي (2022/2021) للطلبة الراسبين في المدارس الحكومية، الاهلية،الدينية ازداد عدد الطلبة الراسبين بنسبة (4.1%) حيث كان عددهم (867091) طالباً وطالبة ، اما الفترة (2019/2018- 2023/2022) ارتفع عدد الطلبة الراسبين بنسبة (2.3%) ، حيث كان عددهم (805259) طالباً وطالبة في العام الدراسي (2019/2018)، كما الجدول (2) .

8. اما عدد الطلبة الناجحين فقد بلغ (3141856) طالباً وطالبة للعام الدراسي (2023/2022) في مدارس التعليم الثانوي (الحكومية والأهلية والدينية) نسبة الاناث منهم (50.6%) ، وقد شكل عدد الطلبة الناجحين في مدارس التعليم الثانوي (الحكومي) نسبة قدرها (93.1%) من مجموع الناجحين حيث بلغ عددهم (2923477) طالباً وطالبة ، وبالمقارنة مع العام الدراسي (2023/2022) للطلبة الناجحين في المدارس الحكومية، الاهلية،الدينية فقد ازداد عددهم بنسبة (4.3%) حيث كان (3013408) طالباً وطالبة ، وبالنسبة للفترة (2019/2018- 2023/2022) ارتفع ايضاً عدد الطلبة الناجحين بنسبة (7.8%) .حيث كان عددهم (2161533) طالباً وطالبة في العام الدراسي (2019/2018) ، كما الجدول (2).

شكل (4) عدد الطلبة الناجحين والراسبين في المدارس (الحكومي والاهلي والديني) للعام الدراسي (2023/2022)



جدول (2) عدد الطلبة الراسبين والناجحين عن التعليم الثانوي في العراق ( الحكومي،الاهلي،الديني ) خلال الفترة ( 2019/2018 - 2023/2022 )

السنة	عدد الطلبة الراسبين			عدد الطلبة الناجحين		
	ذكور	اناث	مجموع	ذكور	اناث	مجموع
2019/2018	527753	277506	805259	1101068	1060465	2161533
2020/2019	168435	103660	272095	1524534	1339627	2864161
2021/2020	380861	214550	595411	1541249	1433051	2974300
2022/2021	536516	330575	867091	1529782	1483626	3013408
2023/2022	547384	354919	902303	1552118	1589738	3141856
نسبة التغير خلال الفترة (2022/2021-2023/2022)						
	2.0	7.4	4.1	1.5	7.2	4.3
نسبة التغير خلال الفترة (2019/2018-2023/2022)						
	0.7	5.0	2.3	7.1	8.4	7.8

\*معادلة نسبة التغير لخمس سنوات =(السنة الحالية /سنة الاولى من خمس سنوات )<sup>5</sup>-1)\*100

القسم الاول  
مؤشرات رئيسية

مؤشرات رئيسة لمرحلة التعليم الثانوي عدد المدارس والطلبة المقبولين الجدد والموجودين و أعضاء الهيئة التدريسية (الحكومي والاهلي والديني) حسب الجنس واستقلالية المدرسة وعدد المدارس حسب الدوام للعام الدراسي 2024/2023

جدول ( 3 )

المجموع	استقلالية المدرسة			عدد الطلبة المقبولين الجدد			عدد المدارس			الأقسام	
	المجموع	استضافة	ضيف	اصلية	المجموع	اناث	ذكور	مختلط	اناث		ذكور
8916	5	4299	4612	1370530	688311	682219	8916	1707	3398	3811	الحكومية
1500	0	398	1102	70912	25679	45233	1500	65	593	842	الاهلية
44	0	29	15	5814	2483	3331	44	0	20	24	الدينية
10460	5	4726	5729	1447256	716473	730783	10460	1772	4011	4677	المجموع الكلي

تابع جدول ( 3 )

الاقسام	عدد اعضاء الهيئة التدريسية			عدد الطلبة الموجودين				عدد المدارس حسب الدوام			
	ذكور	اناث	المجموع	ذكور	اناث	المجموع	صباحي	ظهري	صباحي وظهري	مساتي	المجموع
الحكومية	102002	140841	242843	2173511	2058468	4231979	3032	982	4435	467	8916
الاهلية	14531	9902	24433	166955	108106	275061	975	341	167	17	1500
الدينية	513	728	1241	9627	7408	17035	9	19	16	0	44
المجموع الكلي	117046	151471	268517	2350093	2173982	4524075	4016	1342	4618	484	10460

مؤشرات رئيسة لعدد الطلبة الناجحين والراسبين والتاركين في مدارس التعليم الثانوي (الحكومي والاهلي والديني) حسب الجنس والسنة

جدول ( 4 )

عدد الطلبة التاركين (2024/2023)			عدد الطلبة الراسبين ( 2023/2022 )			عدد الطلبة الناجحين (2023/2022)			الاقسام
مجموع	اناث	ذكور	مجموع	اناث	ذكور	مجموع	اناث	ذكور	
125067	58147	66920	872806	344586	528220	2923477	1502581	1420896	الحكومية
2562	821	1741	27725	9513	18212	204482	81502	122980	الاهلية
247	148	99	1772	820	952	13897	5655	8242	الدينية
127876	59116	68760	902303	354919	547384	3141856	1589738	1552118	المجموع

نسب التسرب في مرحلة التعليم الثانوي حسب المحافظة والجنس للعام الدراسي 2024/2023

جدول ( 5 )

المحافظة	نسب التسرب	
	ذكور	اناث
نينوى	2.7	2.9
صلاح الدين	2.1	1.8
كركوك	2.6	1.7
ديالى	1.0	0.7
بغداد	3.9	4.1
الانبار	1.4	1.4
بابل	3.4	2.7
كربلاء	3.9	3.0
النجف	3.9	3.5
القادسية	3.1	2.7
المتنى	3.6	2.5
واسط	2.9	1.8
ذى قار	1.8	1.3
ميسان	2.5	2.3
البصرة	2.5	2.6
المجموع	2.9	2.7

\*تم استخراج مؤشر التسرب بالاعتماد على المعادلة التالية التاركين /الموجودين\*100

معدل الالتحاق الصافي والاجمالي في مرحلة التعليم الثانوي (الحكومي والاهلي والديني) حسب المحافظة والجنس للعام الدراسي 2024/2023

جدول ( 6 )

المرحلة الثانوي						المحافظة
معدل الالتحاق الاجمالي %			معدل الالتحاق الصافي %			
المجموع	اناث	ذكور	المجموع	اناث	ذكور	
60	57	62	50.2	49.1	51.2	نينوى
74	66	81	61.4	54.8	67.6	صلاح الدين
82	79	84	70.3	68.7	71.7	كركوك
96	99	93	82.3	84.4	80.2	ديالى
99	102	96	87.2	90.9	83.9	بغداد
84	80	89	67.1	66.0	68.0	الانبار
90	88	92	75.4	75.8	75.0	بابل
102	106	98	87.3	91.8	83.1	كربلاء
96	96	95	79.2	80.5	77.9	النجف
92	90	93	76.3	76.6	76.0	القادسية
83	81	86	70.3	67.5	73.0	المنثى
81	80	83	69.3	68.6	69.8	واسط
93	86	99	74.8	71.1	78.5	ذى قار
94	81	107	84.6	73.2	96.7	ميسان
96	99	92	82.0	86.2	78.0	البصرة
88.3	87.3	89.2	75.2	75.4	75.1	المجموع

تابع جدول (6)

المرحلة المتوسطة						المحافظة
معدل الالتحاق الاجمالي %			معدل الالتحاق الصافي %			
المجموع	اناث	ذكور	المجموع	اناث	ذكور	
73.4	70.0	76.4	47.8	50.1	45.7	نينوى
80.0	72.1	87.5	51.7	47.9	55.3	صلاح الدين
102.1	94.7	108.9	68.5	67.8	69.1	كركوك
108.1	107.9	108.3	70.7	74.7	67.1	ديالى
123.7	121.9	125.4	88.9	94.0	84.2	بغداد
95.5	94.4	96.6	60.2	61.3	59.2	الانبار
108.0	102.8	113.0	69.1	72.7	65.7	بابل
128.0	127.9	128.1	87.9	93.8	82.5	كربلاء
117.9	117.2	118.6	72.6	78.5	67.0	النجف
111.5	105.8	116.7	67.5	70.5	64.7	القادسية
110.3	104.2	116.1	67.2	68.9	65.6	المتن
101.1	94.7	107.1	61.6	65.2	58.2	واسط
106.3	97.2	115.4	61.9	61.8	62.0	ذى قار
115.1	108.0	121.0	86.6	85.4	87.6	ميسان
119.8	121.6	118.3	78.1	86.0	70.7	البصرة
107.4	103.9	110.6	71.2	74.2	68.3	المجموع

تابع جدول (6)

المرحلة الاعدادية						المحافظة
معدل الالتحاق الاجمالي %			معدل الالتحاق الصافي %			
المجموع	اناث	ذكور	المجموع	اناث	ذكور	
43.9	42.8	44.9	26.5	27.4	25.7	نينوى
67.0	59.1	74.6	43.8	38.2	49.2	صلاح الدين
60.1	63.3	57.2	39.7	42.7	37.1	كركوك
82.9	90.0	76.4	55.1	59.7	51.0	ديالى
72.3	80.1	65.2	51.8	59.5	44.9	بغداد
72.9	65.2	80.2	40.7	39.9	41.4	الانبار
71.6	73.6	69.7	44.2	49.4	39.1	بابل
75.4	84.7	66.4	48.9	57.8	40.3	كربلاء
72.9	75.2	70.7	43.5	46.2	40.7	النجف
69.7	73.6	66.0	40.8	46.7	35.1	القادسية
55.6	57.7	53.4	32.3	34.8	29.6	المنثى
59.3	62.9	55.9	39.1	42.6	35.8	واسط
77.0	73.3	80.8	42.1	43.3	40.9	ذى قار
70.6	51.4	113.8	44.9	34.4	68.6	ميسان
69.5	75.0	64.0	44.6	51.1	38.3	البصرة
67.2	69.5	64.9	43.1	46.7	39.5	المجموع

القسم الثاني - جداول تجميعية  
( الحكومي والاهلي والديني )

عدد المدارس والطلبة المقبولين الجدد والطلبة الموجودين واعداء الهيئة التدريسية والشعب حسب الجنس والمحافظة في مدارس التعليم الثانوي (الحكومي والاهلي والديني) (الصباحي والمسائي) للعام الدراسي 2024/2023

جدول (7)

المحافظة	عدد المدارس			عدد الطلبة المقبولين الجدد			عدد الطلبة الموجودين			عدد اعضاء الهيئة التدريسية			عدد الشعب		
	مختلط	إناث	ذكور	المجموع	إناث	ذكور	المجموع	إناث	ذكور	المجموع	إناث	ذكور	مختلط	إناث	ذكور
نينوى	226	291	364	881	62201	58997	121198	165446	190415	355861	10516	8443	18959	4731	3883
صلاح الدين	212	254	304	770	41394	31654	73048	82243	107585	189828	5208	5224	10432	4506	3361
كركوك	167	228	259	654	32652	31140	63792	89677	103529	193206	5150	5599	10749	2863	2810
ديالى	210	225	250	685	35966	37530	73496	120830	122703	243533	10167	10881	21048	2952	2594
الرصافة / 1	4	129	146	279	30309	31909	62218	97723	97257	194980	2698	6773	9471	2391	2089
الرصافة / 2	8	201	279	488	51844	53873	105717	162296	166610	328906	3935	7551	11486	3751	3284
الرصافة / 3	0	87	92	179	19907	21087	40994	68232	73100	141332	2171	3457	5628	1599	1455
الكرخ / 1	29	127	149	305	21598	20518	42116	60301	69076	129377	2976	6077	9053	1857	1637
الكرخ / 2	54	173	204	431	32959	34656	67615	107080	106306	213386	3603	8245	11848	2724	2577
الكرخ / 3	24	106	122	252	23105	24062	47167	76443	76443	151407	2442	4293	6735	1774	1691
الانبار	91	293	352	736	42234	36995	79229	114439	137538	251977	8569	5978	14547	3729	3476
بابل	139	201	230	570	49216	47369	96585	144328	157309	301637	9023	11111	20134	3289	2955
كربلاء	62	148	152	362	29119	32126	61245	100000	97162	197162	5209	8390	13599	2465	2286
النجف	37	223	242	502	34906	37614	72520	112267	113520	225787	5944	8555	14499	3103	2949
القادسية	82	162	181	425	28841	27882	56723	89462	97395	186857	6824	8870	15694	2450	2212
المتن	36	123	122	281	19347	19505	38852	56308	60385	116693	2653	3399	6052	1476	1341
واسط	82	186	217	485	31122	29718	60840	83703	92058	175761	5031	6643	11674	2193	1929
ذي قار	224	351	372	947	51324	48186	99510	173831	173831	325859	12604	14112	26716	4188	3760
ميسان	42	96	117	255	29865	24333	54198	79649	99650	179299	2501	3558	6059	1701	1391
البصرة	43	407	523	973	62874	67319	130193	213006	208221	421227	9822	14312	24134	5486	5054
المجموع	1772	4011	4677	10460	730783	716473	1447256	2350093	2350093	4524075	117046	151471	268517	59228	52734

عدد المدارس والطلبة المقبولين الجدد حسب الجنس والمحافظة في مدارس التعليم الثانوي (الحكومي والاهلي والديني) (الصباحي والمسائي) للعام الدراسي 2024/2023 (المجموع)(حضروري)

جدول (8)

المحافظة	عدد الطلبة المقبولين الجدد														عدد المدارس					
	المجموع		مجموع الرابع الاعدادي			الرابع الفنون		الرابع الادبي		الرابع العلمي		الاول المتوسط		مختلط	إناث	ذكور				
	المجموع	إناث	المجموع	إناث	ذكور	إناث	ذكور	إناث	ذكور	إناث	ذكور	المجموع	إناث				ذكور			
نينوى	121198	58997	62201	41415	20522	20893	7	12	1934	2820	18581	18061	79783	38475	41308	881	226	291	364	
صلاح الدين	73048	31654	41394	34043	15152	18891	0	0	5858	9090	9294	9801	39005	16502	22503	770	212	254	304	
كركوك	63792	31140	32652	23957	12345	11612	0	0	1710	2049	10635	9563	39835	18795	21040	654	167	228	259	
ديالى	73496	37530	35966	29362	15622	13740	0	0	3330	3840	12292	9900	44134	21908	22226	685	210	225	250	
الكرخ	62218	31909	30309	23536	12701	10835	5	0	2020	2476	10676	8359	38682	19208	19474	279	4	129	146	الرصافة / 1
	105717	53873	51844	37820	20235	17585	0	0	2862	2897	17373	14688	67897	33638	34259	488	8	201	279	الرصافة / 2
	40994	21087	19907	14933	8202	6731	0	0	894	1097	7308	5634	26061	12885	13176	179	0	87	92	الرصافة / 3
	42116	20518	21598	16221	8255	7966	0	29	993	1200	7262	6737	25895	12263	13632	305	29	127	149	الكرخ / 1
	67615	34656	32959	27228	14852	12376	0	0	2253	2264	12599	10112	40387	19804	20583	431	54	173	204	الكرخ / 2
47167	24062	23105	17255	9422	7833	4	0	1192	1404	8226	6429	29912	14640	15272	252	24	106	122	الكرخ / 3	
الانبار	79229	36995	42234	24055	12217	11838	0	0	1976	2800	10241	9038	55174	24778	30396	736	91	293	352	
بابل	96585	47369	49216	38843	20192	18651	21	0	1383	1573	18788	17078	57742	27177	30565	570	139	201	230	
كربلاء	61245	32126	29119	23533	13435	10098	0	0	739	737	12696	9361	37712	18691	19021	362	62	148	152	
النجف	72520	37614	34906	28368	15120	13248	0	0	656	734	14464	12514	44152	22494	21658	502	37	223	242	
القادسية	56723	27882	28841	22039	11610	10429	0	11	626	896	10984	9522	34684	16272	18412	425	82	162	181	
المتشي	38852	19505	19347	13953	7616	6337	0	0	942	782	6674	5555	24899	11889	13010	281	36	123	122	
واسط	60840	29718	31122	22692	11502	11190	0	15	1078	1701	10424	9474	38148	18216	19932	485	82	186	217	
ذي قار	99510	48186	51324	36680	18556	18124	0	0	796	1098	17760	17026	62830	29630	33200	947	224	351	372	
ميسان	54198	24333	29865	14248	7478	6770	0	0	856	718	6622	6052	39950	16855	23095	255	42	96	117	
البصرة	130193	67319	62874	48102	26703	21399	0	25	4026	2770	22677	18604	82091	40616	41475	973	43	407	523	
المجموع	1447256	716473	730783	538283	281737	256546	37	92	36124	42946	245576	213508	908973	434736	474237	10460	1772	4011	4677	

عدد المدارس والطلبة المقبولين الجدد حسب الجنس والمحافظه في مدارس التعليم الثانوي (الحكومي والاهلي والديني) (الصباحي والمسائي) للعام الدراسي 2024/2023 (حضر)

جدول (9)

المحافظة	عدد الطلبة المقبولين الجدد																	
	عدد المدارس												مجموع الرابع الاعدادي					
	ذكور	إناث	مختلط	المجموع	ذكور	إناث	المجموع	ذكور	إناث	المجموع	الرابع العلمي	الرابع الادبي	الرابع الفنون	المجموع	ذكور	إناث	المجموع	
نينوى	260	210	34	504	28515	27392	55907	13458	14290	1917	1600	7	12	15387	15897	31284	43289	87191
صلاح الدين	165	141	29	335	11044	8912	19956	5665	5900	4969	3484	0	0	10634	9384	20018	18296	39974
كركوك	209	185	26	420	15412	14298	29710	7567	9453	1127	1207	0	0	8694	10660	19354	24958	49064
ديالى	165	145	20	330	12260	12180	24440	6206	8214	2220	1380	0	0	8426	9594	18020	21774	42460
الرصافة / الرصافة / الرصافة / الكرخ / الكرخ / الكرخ /	137	125	0	262	17906	18056	35962	8171	10406	2146	1898	5	0	10317	12309	22626	30365	58588
	251	188	1	440	29282	29724	59006	12893	16143	2386	2638	0	0	15279	18781	34060	48505	93066
	92	87	0	179	13176	12885	26061	5634	7308	1097	894	0	0	6731	8202	14933	21087	40994
	129	110	5	244	11125	10555	21680	5996	6803	880	846	0	29	6905	7649	14554	18204	36234
	169	147	1	317	16005	16377	32382	8364	10961	1736	1895	0	0	10100	12856	22956	29233	55338
	90	83	2	175	10511	10319	20830	5098	6575	921	900	4	0	6019	7479	13498	17798	34328
الانبار	199	166	6	371	16635	13315	29950	6097	6407	1331	976	0	0	7428	7383	14811	20698	44761
بابل	177	153	1	331	17864	17098	34962	11384	13270	1016	996	21	0	12400	14287	26687	31385	61649
كربلاء	119	119	47	285	13858	14318	28176	7395	10392	601	639	0	0	7996	11031	19027	25349	47203
النجف	212	194	3	409	17411	18614	36025	11021	12934	699	612	0	0	11720	13546	25266	32160	61291
القادسية	154	141	6	301	13943	12923	26866	8132	9915	782	591	0	11	8925	10506	19431	23429	46297
المنشى	81	74	3	158	6967	6800	13767	4437	4566	592	628	0	0	5029	5194	10223	11994	23990
واسط	175	149	4	328	13969	13223	27192	7382	8674	1345	874	0	15	8742	9548	18290	22771	45482
ذي قار	298	275	8	581	22247	19830	42077	11753	13302	800	613	0	0	12553	13915	26468	33745	68545
ميسان	114	95	12	221	21258	15976	37234	5588	6406	679	831	0	0	6267	7237	13504	23213	50738
البصرة	436	343	9	788	30764	32954	63718	14587	19523	2432	3425	0	25	17044	22948	39992	55902	103710
المجموع	3632	3130	217	6979	340152	325749	665901	166828	201442	29676	26927	37	92	196596	228406	425002	554155	1090903

عدد المدارس والطلبة المقبولين الجدد حسب الجنس والمحافظه في مدارس التعليم الثانوي (الحكومي والاهلي والديني) (الصباحي والمسائي) للعام الدراسي 2024/2023 (ريف)

جدول (10)

المحافظة	عدد المدارس																	عدد الطلبة المقبولين الجدد							
	ذكور		إناث		مختلط		المجموع		الاول المتوسط		الرابع العلمي		الرابع الادبي		الرابع الفنون		مجموع الرابع الاعدادي		المجموع						
	ذكور	إناث	مختلط	المجموع	ذكور	إناث	المجموع	ذكور	إناث	ذكور	إناث	ذكور	إناث	ذكور	إناث	مجموع	ذكور	إناث	المجموع	إناث					
نينوى	104	81	192	377	12793	11083	23876	4603	4291	903	334	0	0	5506	4625	10131	18299	15708	34007						
صلاح الدين	139	113	183	435	11459	7590	19049	4136	3394	4121	2374	0	0	8257	5768	14025	19716	13358	33074						
كركوك	50	43	141	234	5628	4497	10125	1996	1182	922	503	0	0	2918	1685	4603	8546	6182	14728						
ديالى	85	80	190	355	9966	9728	19694	3694	4078	1620	1950	0	0	5314	6028	11342	15280	15756	31036						
كربلاء	9	4	4	17	1568	1152	2720	188	270	330	122	0	0	518	392	910	2086	1544	3630						
	28	13	7	48	4977	3914	8891	1795	1230	511	224	0	0	2306	1454	3760	7283	5368	12651						
	0	0	0	0	0	0	0	0	0	0	0	0	0	0	0	0	0	0	0						
النجف	20	17	24	61	2507	1708	4215	741	459	320	147	0	0	1061	606	1667	3568	2314	5882						
	35	26	53	114	4578	3427	8005	1748	1638	528	358	0	0	2276	1996	4272	6854	5423	12277						
	32	23	22	77	4761	4321	9082	1331	1651	483	292	0	0	1814	1943	3757	6575	6264	12839						
الائبار	153	127	85	365	13761	11463	25224	2941	3834	1469	1000	0	0	4410	4834	9244	18171	16297	34468						
بابل	53	48	138	239	12701	10079	22780	5694	5518	557	387	0	0	6251	5905	12156	18952	15984	34936						
كربلاء	33	29	15	77	5163	4373	9536	1966	2304	136	100	0	0	2102	2404	4506	7265	6777	14042						
النجف	30	29	34	93	4247	3880	8127	1493	1530	35	44	0	0	1528	1574	3102	5775	5454	11229						
القادسية	27	21	76	124	4469	3349	7818	1390	1069	114	35	0	0	1504	1104	2608	5973	4453	10426						
المنشى	41	49	33	123	6043	5089	11132	1118	2108	190	314	0	0	1308	2422	3730	7351	7511	14862						
واسط	42	37	78	157	5963	4993	10956	2092	1750	356	204	0	0	2448	1954	4402	8411	6947	15358						
ذي قار	74	76	216	366	10953	9800	20753	5273	4458	298	183	0	0	5571	4641	10212	16524	14441	30965						
ميسان	3	1	30	34	1837	879	2716	464	216	39	25	0	0	503	241	744	2340	1120	3460						
البصرة	87	64	34	185	10711	7662	18373	4017	3154	338	601	0	0	4355	3755	8110	15066	11417	26483						
المجموع	1045	881	1555	3481	134085	108987	243072	46680	44134	13270	9197	0	0	59950	53331	113281	194035	162318	356353						

عدد المدارس والطلبة الموجودين وأعضاء الهيئة التدريسية واستقلالية المدرسة والشعب حسب الجنس والمحافظة " للمدارس الثانوية " (الحكومي والاهلي والديني) كافة (الصباحي والمسائي) للعام الدراسي 2024/2023

جدول ( 11 )

المحافظة	المجموع																						
	عدد المدارس			عدد الطلبة الموجودين			عدد أعضاء الهيئة التدريسية			استقلالية المدرسة			عدد المدارس حسب الدوام			عدد الشعب							
	مجموع	مختلط	إناث	مجموع	إناث	ذكور	مجموع	إناث	ذكور	مجموع	اصولية	ضيف	استضافة	مجموع	صباحا	ظهرا	مساء	المجموع	ذكور	إناث	مختلط	مجموع	
نينوى	364	291	226	881	190415	165446	355861	10516	8443	18959	595	281	5	881	579	254	31	881	4731	3883	948	9562	
صلاح الدين	304	254	212	770	107585	82243	189828	5208	5224	10432	387	383	0	770	297	128	32	770	4506	3361	1104	8971	
كركوك	259	228	167	654	103529	89677	193206	5150	5599	10749	419	235	0	654	302	27	36	654	2863	2810	684	6357	
ديالى	250	225	210	685	122703	120830	243533	10167	10881	21048	306	379	0	685	152	20	27	685	2952	2594	925	6471	
الرصافة / 1	146	129	4	279	97257	97723	194980	2698	6773	9471	182	97	0	279	141	22	17	279	2391	2089	44	4524	
	279	201	8	488	166610	162296	328906	3935	7551	11486	338	150	0	488	240	17	26	488	3751	3284	19	7054	
	92	87	0	179	73100	68232	141332	2171	3457	5628	115	64	0	179	67	21	6	179	1599	1455	0	3054	
الرصافة / 2	149	127	29	305	69076	60301	129377	2976	6077	9053	232	73	0	305	220	8	15	305	1857	1637	96	3590	
الرصافة / 3	204	173	54	431	106306	107080	213386	3603	8245	11848	257	174	0	431	190	31	19	431	2724	2577	98	5399	
الكرخ / 1	122	106	24	252	76443	74964	151407	2442	4293	6735	164	88	0	252	108	16	16	252	1774	1691	54	3519	
الكرخ / 2	352	293	91	736	137538	114439	251977	8569	5978	14547	426	310	0	736	354	82	39	736	3729	3476	249	7454	
الكرخ / 3	230	201	139	570	157309	144328	301637	9023	11111	20134	269	301	0	570	100	8	19	570	3289	2955	794	7038	
الانبار	152	148	62	362	97162	100000	197162	5209	8390	13599	179	183	0	362	74	33	15	362	2465	2286	18	4769	
بابل	242	223	37	502	113520	112267	225787	5944	8555	14499	281	221	0	502	244	201	23	502	3103	2949	93	6145	
كربلاء	181	162	82	425	97395	89462	186857	6824	8870	15694	187	238	0	425	80	27	26	425	2450	2212	248	4910	
النجف	122	123	36	281	60385	56308	116693	2653	3399	6052	177	104	0	281	139	35	11	281	1476	1341	87	2904	
القادسية	217	186	82	485	92058	83703	175761	5031	6643	11674	265	220	0	485	181	50	22	485	2193	1929	326	4448	
المثنى	372	351	224	947	173831	152028	325859	12604	14112	26716	342	605	0	947	138	132	42	947	4188	3760	942	8890	
واسط	117	96	42	255	99650	79649	179299	2501	3558	6059	138	117	0	255	97	3	14	255	1701	1391	153	3245	
ذي قار	523	407	43	973	208221	213006	421227	9822	14312	24134	470	503	0	973	313	227	48	973	5486	5054	133	10673	
ميسان	117	96	42	255	99650	79649	179299	2501	3558	6059	138	117	0	255	97	3	14	255	1701	1391	153	3245	
البصرة	523	407	43	973	208221	213006	421227	9822	14312	24134	470	503	0	973	313	227	48	973	5486	5054	133	10673	
المجموع	4677	4011	1772	10460	2350093	2173982	4524075	117046	151471	268517	5729	4726	5	10460	4016	1342	484	10460	59228	52734	7015	118977	

عدد المدارس والطلبة الموجودين وأعضاء الهيئة التدريسية واستقلالية المدرسة والشعب حسب الجنس والمحافظة "للمدارس المتوسطة (الحكومي والاهلي والديني)" (الصباحي والمسائي) للعام الدراسي 2024/2023

جدول (12)

المدارس المتوسطة																						
المحافظة	عدد المدارس			عدد الطلبة الموجودين			عدد أعضاء الهيئة التدريسية			استقلالية المدرسة			عدد المدارس حسب الدوام			عدد الشعب						
	مختلط	إناث	ذكور	مختلط	إناث	ذكور	مجموع	إناث	ذكور	مجموع	اصليّة	ضيف	استضافة	مجموع	صباحا	ظهرا	مساء	المجموع	ذكور	إناث	مختلط	مجموع
نينوى	82	92	169	343	82	92	144274	2980	3508	6488	206	134	3	343	124	202	11	343	1934	1243	237	3414
صلاح الدين	78	61	122	261	78	61	43322	1141	1321	2462	89	172	0	261	85	62	4	261	943	893	274	2110
كركوك	79	65	113	257	79	65	68426	1982	1633	3615	134	123	0	257	99	18	9	257	1143	865	238	2246
ديالى	93	67	108	268	93	67	89203	4261	3381	7642	96	172	0	268	49	10	9	268	1048	756	233	2037
الرصافة / 1	1	46	65	112	1	46	84599	3083	959	4042	62	50	0	112	47	18	0	112	1126	813	9	1948
الرصافة / 2	5	58	120	183	5	58	147236	2831	1474	4305	100	83	0	183	60	9	8	183	1789	1036	8	2833
الرصافة / 3	0	52	52	104	0	52	82990	2184	1032	3216	70	34	0	104	30	12	1	104	945	859	0	1804
الكرخ / 1	15	27	62	104	15	27	46659	2047	1065	3112	65	39	0	104	62	6	2	104	747	333	50	1130
الكرخ / 2	38	54	97	189	38	54	90148	3275	1456	4731	95	94	0	189	74	17	4	189	1271	850	60	2181
الكرخ / 3	9	29	47	85	9	29	56595	1541	674	2215	47	38	0	85	22	10	4	85	704	517	15	1236
الانبار	54	92	180	326	54	92	100631	1768	3731	5499	172	154	0	326	132	46	12	326	2447	2201	162	4810
بابل	66	63	85	214	66	63	107622	4236	2926	7162	60	154	0	214	22	1	7	214	1239	904	222	2365
كربلاء	8	65	90	163	8	65	91248	3678	2401	6079	69	94	0	163	17	6	8	163	1167	901	9	2077
النجف	16	75	99	190	16	75	86003	3682	1730	5412	105	85	0	190	95	80	6	190	1235	1018	42	2295
القادسية	49	64	85	198	49	64	80268	2822	2822	7195	65	133	0	198	24	19	8	198	1102	901	124	2127
المتنّى	26	49	64	139	26	49	53076	1530	1196	2726	75	64	0	139	66	17	4	139	777	446	40	1263
واسط	57	68	110	235	57	68	84139	3233	2145	5378	114	121	0	235	75	22	11	235	1184	760	207	2151
ذي قار	85	87	130	302	85	87	115650	45939	3455	8097	83	219	0	302	34	33	17	302	1693	1289	312	3294
ميسان	28	34	57	119	28	34	74502	1680	1242	2922	47	72	0	119	41	0	7	119	804	498	49	1351
البصرة	25	141	210	376	25	141	179157	6572	3127	9699	131	245	0	376	100	84	20	376	2072	1769	59	3900
المجموع	814	1289	2065	4168	814	1289	1825748	759724	41278	101997	1885	2280	3	4168	1336	594	152	4168	25370	18852	2350	46572

عدد المدارس والطلبة الموجودين وأعضاء الهيئة التدريسية واستقلالية المدرسة والشعب حسب الجنس والمحافظه "للمدارس الاعدادية (الحكومي والاهلي والديني)"(الصباحي والمسائي) للعام الدراسي 2024/2023

جدول (13)

المدارس الاعدادية																							
المحافظة	عدد المدارس			عدد الطلبة الموجودين			عدد أعضاء الهيئة التدريسية			استقلالية المدرسة			عدد المدارس حسب الدوام						عدد الشعب				
	مجموع	مختلط	إناث	مجموع	مختلط	إناث	مجموع	مختلط	إناث	مجموع	اصلية	ضيف	استضافة	مجموع	صباحا	ظهرا	مساء	صباحا وظهرا	مجموع	ذكور	إناث	مختلط	
نينوى	71	53	11	41692	34744	76436	2238	1436	1436	108	26	1	3674	105	23	4	3	135	1010	1010	764	84	1858
صلاح الدين	45	30	5	12408	9021	21429	781	661	661	59	21	0	1442	26	6	6	42	80	992	992	380	23	1395
كركوك	55	37	9	20569	16490	37059	1025	803	803	75	26	0	1828	32	0	3	66	101	567	567	488	27	1082
ديالى	65	42	2	29692	22844	52536	2254	2004	2004	64	45	0	4258	23	0	4	82	109	762	762	530	33	1325
الرصافة / 1	30	23	0	22859	21341	44200	783	1116	1116	42	11	0	1899	1	1	31	0	53	464	464	401	0	865
الرصافة / 2	51	32	1	39224	27157	66381	1059	1162	1162	55	29	0	2221	22	3	57	2	84	754	754	509	2	1265
الرصافة / 3	23	22	0	20573	20500	41073	740	791	791	30	15	0	1531	22	3	19	1	45	422	422	406	0	828
الكرخ / 1	31	15	0	16279	7976	24255	764	780	780	37	9	0	1544	25	2	18	1	46	385	385	207	0	592
الكرخ / 2	43	33	1	25345	22432	47777	835	1526	1526	53	24	0	2361	21	4	50	2	77	590	590	484	1	1075
الكرخ / 3	21	17	0	12793	13520	26313	511	572	572	28	10	0	1083	8	0	28	2	38	274	274	252	0	526
الانبار	63	32	2	25166	15642	40808	1674	788	788	65	32	0	2462	45	7	41	4	97	699	699	419	14	1132
بابل	46	40	3	30067	30613	60680	1851	1900	1900	81	8	0	3751	7	0	79	3	89	651	651	642	17	1310
كربلاء	39	47	0	24211	29411	53622	1326	2331	2331	53	33	0	3657	18	1	63	4	86	576	576	618	0	1194
النجف	49	41	2	24217	21588	45805	1219	1250	1250	63	29	0	2469	58	27	5	2	92	577	577	522	2	1101
القادسية	42	40	1	22185	23455	45640	1705	2001	2001	65	18	0	3706	19	0	61	3	83	553	553	537	10	1100
المتن	27	19	0	14417	10774	25191	601	471	471	35	11	0	1072	20	4	19	3	46	318	318	233	0	551
واسط	63	42	0	24272	20802	45074	1550	1217	1217	64	41	0	2767	41	7	52	5	105	587	587	506	0	1093
ذي قار	81	53	4	38857	27889	66746	2367	1792	1792	87	51	0	4159	9	9	115	9	138	878	878	616	31	1525
ميسان	16	8	0	18002	10016	28018	714	222	222	18	6	0	936	17	0	6	1	24	268	268	131	0	399
البصرة	72	65	0	41086	41181	82267	2001	2704	2704	96	41	0	4705	38	13	79	7	137	900	900	909	0	1809
المجموع	933	691	41	503914	427396	931310	25998	25527	25527	1178	486	1	51525	577	106	917	65	1665	12227	12227	9554	244	22025

عدد المدارس والطلبة الموجودين وأعضاء الهيئة التدريسية واستقلالية المدرسة والشعب حسب الجنس والمحافظه "للمدارس الثانوية (الحكومي والاهلي والديني)" (الصباحي والمسائي) للعام الدراسي 2024/2023

جدول ( 14 )

المحافظة	المدارس الثانوية																						
	عدد المدارس			عدد الطلبة الموجودين			عدد أعضاء الهيئة التدريسية			استقلالية المدرسة			عدد المدارس حسب الدوام			عدد الشعب							
	مجموع	إناث	ذكور	مجموع	إناث	ذكور	مجموع	إناث	ذكور	مجموع	اصليه	ضيف	استضافة	مجموع	صباحا	ظهرا	مساء	المجموع	ذكور	إناث	مختلط		
نينوى	4290	627	1876	1787	403	17	7	107	272	403	1	121	281	8797	4027	4770	135151	70175	64976	403	133	146	124
صلاح الدين	5466	807	2088	2571	429	22	161	60	186	429	0	190	239	6528	3422	3106	125077	58474	66603	429	129	163	137
كركوك	3029	419	1457	1153	296	24	92	9	171	296	0	86	210	5306	2814	2492	87721	48322	39399	296	79	126	91
ديالى	3109	659	1308	1142	308	14	204	10	80	308	0	162	146	9148	4616	4532	101794	56271	45523	308	115	116	77
الرصافة / 1	1711	35	875	801	114	17	21	3	73	114	0	36	78	3530	2574	956	66181	37634	28547	114	3	60	51
الرصافة / 2	2956	9	1739	1208	221	16	42	5	158	221	0	38	183	4960	3558	1402	115289	78850	36439	221	2	111	108
الرصافة / 3	422	0	190	232	30	4	5	6	15	30	0	15	15	881	482	399	17269	7682	9587	30	0	13	17
الكرخ / 1	1868	46	1097	725	155	12	10	0	133	155	0	25	130	4397	3250	1147	58463	37184	21279	155	14	85	56
الكرخ / 2	2143	37	1243	863	165	13	47	10	95	165	0	56	109	4756	3444	1312	75461	48646	26815	165	15	86	64
الكرخ / 3	1757	39	922	796	129	10	35	6	78	129	0	40	89	3437	2180	1257	68499	37380	31119	129	15	60	54
الانببار	1512	73	856	583	313	23	84	29	177	313	0	124	189	6586	3422	3164	110538	66449	44089	313	35	169	109
بابل	3363	555	1409	1399	267	9	180	7	71	267	0	139	128	9221	4975	4246	133335	65978	67357	267	70	98	99
كربلاء	1498	9	767	722	113	3	45	26	39	113	0	56	57	3863	2381	1482	52292	29256	23036	113	54	36	23
النجف	2749	49	1409	1291	220	15	20	94	91	220	0	107	113	6618	3623	2995	93979	51675	42304	220	19	107	94
القادسية	1683	114	774	795	144	15	84	8	37	144	0	87	57	4793	2496	2297	60949	30333	30616	144	32	58	54
المتشي	1090	47	662	381	96	4	25	14	53	96	0	29	67	2254	1398	856	38426	24813	13613	96	10	55	31
واسط	1204	119	663	422	145	6	53	21	65	145	0	58	87	3529	2193	1336	46548	29098	17450	145	25	76	44
ذي قار	4071	599	1855	1617	507	16	302	94	95	507	0	335	172	14460	7678	6782	143463	78200	65263	507	135	211	161
ميسان	1495	104	762	629	112	6	64	3	39	112	0	39	73	2201	1656	545	76779	44115	32664	112	14	54	44
البعثرة	4964	74	2376	2514	460	21	134	130	175	460	0	217	243	9730	5036	4694	159803	86327	73476	460	18	201	241
المجموع	50380	4421	24328	21631	4627	267	1615	642	2103	4627	1	1960	2666	114995	65225	49770	1767017	986862	780155	4627	917	2031	1679

عدد الطلبة المقبولين الجدد في الاول المتوسط حسب العمر والجنس والمحافظه في مدارس التعليم الثانوي (الحكومي والاهلي والديني) (الصباحي والمسائي) للعام الدراسي 2024/2023

جدول ( 15 )

المحافظة	عمر 12 سنة		عمر 13 سنة		عمر 14 سنة		عمر 15 سنة		عمر 16 سنة		المجموع	
	إناث	ذكور	إناث	ذكور	إناث	ذكور	إناث	ذكور	إناث	ذكور		
نينوى	20053	17176	11190	10360	6373	4782	3520	2285	3049	995	38475	79783
صلاح الدين	6582	8655	7754	6210	3390	2194	1822	919	882	597	16502	39005
كركوك	10076	10415	5543	5626	2790	2037	1291	739	1001	317	18795	39835
ديالى	9672	9062	8769	8487	2963	3278	1210	427	222	44	21908	44134
الرصافة / 1	12801	12317	4225	4352	1586	1229	811	610	535	216	19208	38682
	22399	19304	7971	6964	3791	2710	1863	1030	1330	535	33638	67897
	8319	6106	4277	2858	1521	1161	737	376	535	171	12885	26061
	7095	6856	4464	3765	1293	922	622	271	397	210	12263	25895
	14490	13629	3729	3197	1777	1351	809	552	639	214	19804	40387
	9584	8047	3837	3393	1845	1008	833	439	710	216	14640	29912
الانبار	8994	8962	9991	9964	5105	3404	3468	1427	2870	989	24778	55174
بابل	13807	12454	9250	8895	4599	2801	2541	1092	1721	582	27177	57742
كربلاء	12082	10917	3944	3665	2058	1569	1179	923	923	452	18691	37712
النجف	10129	7921	6809	6910	3271	3331	2059	1348	1598	776	22494	44152
القادسية	6971	6514	6052	5871	2692	2135	1738	821	1416	474	16272	34684
المتن	5887	4762	3990	3231	2229	1781	1085	685	944	305	11889	24899
واسط	8322	7164	6173	5952	3018	2276	1892	1061	1685	605	18216	38148
ذي قار	12272	10692	10277	10008	5584	3766	3334	2636	3313	948	29630	62830
ميسان	7783	9504	6264	5410	3320	2330	2595	913	1412	419	16855	39950
البصرة	22268	18617	11082	12003	5937	3872	3327	1597	2512	876	40616	82091
المجموع	229586	209074	135591	127121	65142	47937	36736	20151	27694	9941	434736	908973

عدد الطلبة المقبولين الجدد في الرابع الاعدادي (العلمي والادبي والفنون ) حسب العمر والجنس والمحافظة في مدارس التعليم الثانوي (الحكومي والاهلي والديني) (الصباحي والمسائي) للعام الدراسي  
2024/2023

جدول ( 16 )

المحافظة	عمر 15 سنة		عمر 16 سنة		عمر 17 سنة		عمر 18 سنة		عمر 19 سنة		المجموع
	إناث	ذكور	إناث	ذكور	إناث	ذكور	إناث	ذكور	إناث	ذكور	
نينوى	9637	8368	5223	5398	3187	3647	1677	2133	798	1347	20522
صلاح الدين	5797	8043	5518	5998	2155	3403	1222	935	460	512	15152
كركوك	5324	5683	4444	3369	1597	1614	686	599	294	347	12345
ديالى	6351	4621	4671	4840	3152	2957	910	1130	538	192	15622
كربلاء	8269	6359	2817	2594	1085	1124	390	581	140	177	12701
	13817	10231	3953	4151	1684	2132	579	767	202	304	20235
	3986	3350	2518	1675	890	1023	524	546	284	137	8202
	4382	4198	2551	2650	736	734	392	274	194	110	8255
	9871	7677	2801	2445	1218	1301	723	650	239	303	14852
	5163	4100	2509	2099	1110	961	413	601	227	72	9422
الانبار	5605	5223	3356	3288	1601	1798	899	945	756	584	12217
بابل	9670	5878	6578	7187	2318	3363	1459	2318	579	764	20192
كربلاء	7341	5186	3177	2257	1562	1524	857	751	498	380	13435
النجف	5815	5317	5261	4046	2170	2061	1199	1273	675	551	15120
القادسية	4231	2718	4986	4412	1479	1913	657	1010	257	376	11610
المتن	2979	2177	2106	1711	1350	1129	718	762	463	558	7616
واسط	5093	4298	3793	3444	1490	1739	740	859	386	850	11502
ذي قار	6838	5838	6213	5634	3276	3509	1468	2068	761	1075	18556
ميسان	3296	2569	2378	2293	1202	1024	388	639	214	245	7478
البصرة	12944	8796	7751	7116	3631	3217	1561	1412	816	858	26703
المجموع	136409	110630	82604	76607	36893	40173	17050	19394	8781	9742	281737

تابع جدول ( 16 )

الرابع العلمي													المحافظة
المجموع	عمر 19 سنة		عمر 18 سنة		عمر 17 سنة		عمر 16 سنة		عمر 15 سنة		المجموع		
	إناث	ذكور	إناث	ذكور	إناث	ذكور	إناث	ذكور	إناث	ذكور			
36642	18581	18061	704	1055	1428	1768	2862	3038	4687	4709	8900	7491	نينوى
19095	9294	9801	366	90	917	142	1278	1600	3096	3399	3637	4570	صلاح الدين
20198	10635	9563	202	212	533	431	1250	1296	3929	2811	4721	4813	كركوك
22192	12292	9900	500	99	500	700	2680	2430	3851	3300	4761	3371	ديالى
19035	10676	8359	103	73	256	353	850	794	2283	2101	7184	5038	الرصافة / 1
32061	17373	14688	139	164	449	593	1358	1799	3310	3524	12117	8608	الرصافة / 2
12942	7308	5634	205	80	453	452	742	793	2306	1399	3602	2910	الرصافة / 3
13999	7262	6737	102	53	260	164	561	571	2263	2254	4076	3695	الكرخ / 1
22711	12599	10112	180	181	560	468	947	962	2350	1942	8562	6559	الكرخ / 2
14655	8226	6429	176	38	322	377	927	710	2207	1680	4594	3624	الكرخ / 3
19279	10241	9038	543	416	601	669	1289	1377	2977	2352	4831	4224	الانبار
35866	18788	17078	483	601	936	1298	2122	3002	6145	6693	9102	5484	بابل
22057	12696	9361	427	304	780	661	1432	1383	3030	2091	7027	4922	كربلاء
26978	14464	12514	614	458	1119	1115	2016	1965	5054	3861	5661	5115	النجف
20506	10984	9522	230	275	604	898	1377	1729	4701	4109	4072	2511	القادسية
12229	6674	5555	352	456	587	680	1139	977	1869	1499	2727	1943	المتن
19898	10424	9474	333	586	651	614	1284	1356	3411	2997	4745	3921	واسط
34786	17760	17026	694	925	1351	1923	3086	3253	5972	5272	6657	5653	ذي قار
12674	6622	6052	150	227	335	525	1065	852	2115	2131	2957	2317	ميسان
41281	22677	18604	609	600	1220	1164	2976	2776	6630	6241	11242	7823	البصرة
459084	245576	213508	7112	6893	13862	14995	31241	32663	72186	64365	121175	94592	المجموع

تابع جدول ( 16 )

الرابع الادبي													المحافظة
المجموع	عمر 19 سنة		عمر 18 سنة		عمر 17 سنة		عمر 16 سنة		عمر 15 سنة		مجموع		
	إناث	ذكور	إناث	ذكور	إناث	ذكور	إناث	ذكور	إناث	ذكور			
4754	1934	2820	94	292	248	365	324	608	535	688	733	867	نينوى
14948	5858	9090	94	422	305	793	877	1803	2422	2599	2160	3473	صلاح الدين
3759	1710	2049	92	135	153	168	347	318	515	558	603	870	كركوك
7170	3330	3840	38	93	410	430	472	527	820	1540	1590	1250	ديالى
4496	2020	2476	37	104	134	228	235	330	532	493	1082	1321	الرصافة / 1
5759	2862	2897	63	140	130	174	326	333	643	627	1700	1623	الرصافة / 2
1991	894	1097	79	57	71	94	148	230	212	276	384	440	الرصافة / 3
2193	993	1200	92	57	132	110	175	163	288	396	306	474	الكرخ / 1
4517	2253	2264	59	122	163	182	271	339	451	503	1309	1118	الكرخ / 2
2596	1192	1404	51	34	91	224	183	251	302	419	565	476	الكرخ / 3
4776	1976	2800	213	168	298	276	312	421	379	936	774	999	الانبار
2956	1383	1573	96	163	111	161	196	361	415	494	565	394	بابل
1476	739	737	71	76	77	90	130	141	147	166	314	264	كربلاء
1390	656	734	61	93	80	158	154	96	207	185	154	202	النجف
1522	626	896	27	101	53	111	102	181	285	298	159	205	القادسية
1724	942	782	111	102	131	82	211	152	237	212	252	234	المتن
2779	1078	1701	53	264	89	242	206	380	382	443	348	372	واسط
1894	796	1098	67	150	117	145	190	256	241	362	181	185	ذي قار
1574	856	718	64	18	53	114	137	172	263	162	339	252	ميسان
6796	4026	2770	207	258	341	244	655	438	1121	873	1702	957	البصرة
79070	36124	42946	1669	2849	3187	4391	5651	7500	10397	12230	15220	15976	المجموع

تابع جدول ( 16 )

الرابع الفنون												
المحافظة	عمر 15 سنة		عمر 16 سنة		عمر 17 سنة		عمر 18 سنة		عمر 19 سنة		المجموع	
	إناث	ذكور	إناث	ذكور	إناث	ذكور	إناث	ذكور	إناث	ذكور	إناث	مجموع
نينوى	4	10	1	1	1	1	0	0	0	0	7	19
صلاح الدين	0	0	0	0	0	0	0	0	0	0	0	0
كركوك	0	0	0	0	0	0	0	0	0	0	0	0
ديالى	0	0	0	0	0	0	0	0	0	0	0	0
ع.ب.ع.	3	0	2	0	0	0	0	0	0	0	5	5
	0	0	0	0	0	0	0	0	0	0	0	0
	0	0	0	0	0	0	0	0	0	0	0	0
	0	29	0	0	0	0	0	0	0	0	0	29
	0	0	0	0	0	0	0	0	0	0	0	0
	4	0	0	0	0	0	0	0	0	0	4	4
الانبار	0	0	0	0	0	0	0	0	0	0	0	0
بابل	3	0	18	0	0	0	0	0	0	21	21	21
كربلاء	0	0	0	0	0	0	0	0	0	0	0	0
النجف	0	0	0	0	0	0	0	0	0	0	0	0
القادسية	0	2	0	5	0	3	0	1	0	11	0	11
المتن	0	0	0	0	0	0	0	0	0	0	0	0
واسط	0	5	0	4	0	3	0	3	0	15	0	15
ذي قار	0	0	0	0	0	0	0	0	0	0	0	0
ميسان	0	0	0	0	0	0	0	0	0	0	0	0
البصرة	0	16	0	2	0	3	0	4	0	25	0	25
المجموع	14	62	21	12	10	8	1	1	0	92	37	129

عدد الطلبة الموجودين حسب العمر والجنس والمحافظة في مدارس التعليم الثانوي (الحكومي والاهلي والديني) (الصباحي والمسائي) للعام الدراسي 2024/2023

جدول ( 17 )

عمر 17 سنة		عمر 16 سنة		عمر 15 سنة		عمر 14 سنة		عمر 13 سنة		عمر 12 سنة		المحافظة
إناث	ذكور	إناث	ذكور	إناث	ذكور	إناث	ذكور	إناث	ذكور	إناث	ذكور	
18582	24019	21650	27804	26157	30258	28515	30882	27505	27538	20053	17176	نينوى
11140	17056	12544	14983	14309	19664	12621	15227	11345	13975	6582	8655	صلاح الدين
11233	12923	12465	14298	14593	17483	15182	18578	14035	14955	10076	10415	كركوك
15648	17637	21106	22547	18852	20400	20332	19137	17138	17370	9672	9062	ديالى
12865	12915	12737	12967	15737	15249	16728	17269	16976	15261	12801	12317	الرصافة / 1
19767	21593	21474	23265	26343	27286	29641	30070	28295	26525	22399	19304	الرصافة / 2
8075	9257	9331	10443	10539	11944	11418	12035	11631	11608	8319	6106	الرصافة / 3
7738	8947	7825	10419	8923	12020	10725	11224	10500	11144	7095	6856	الكرخ / 1
14210	12845	14225	14119	17307	16903	18683	19751	17349	16865	14490	13629	الكرخ / 2
8963	8498	10121	10587	11537	12781	12396	13533	13177	11827	9584	8047	الكرخ / 3
18078	20667	15613	19579	16832	18465	17851	20666	17279	17335	8994	8962	الانباء
18056	20751	21309	23854	23640	24654	24684	25148	22192	20928	13807	12454	بابل
13206	11557	13518	13715	15265	14948	16324	16281	15870	14812	12082	10917	كربلاء
13659	15156	16773	17745	17458	18839	19017	18139	16834	14980	10129	7921	النجف
11728	12726	13299	15307	14201	15444	15678	16428	13840	13153	6971	6514	القادسية
6793	8185	7647	9127	8592	10060	9669	10463	8391	8698	5887	4762	المنثى
9872	12847	12394	15198	13981	15854	14912	14467	12716	12278	8322	7156	واسط
20440	24719	22720	26792	23668	27251	24246	27061	22168	20611	12272	10692	ذي قار
8572	8917	8455	11448	10425	14250	19830	23046	16572	22651	7783	9504	ميسان
25932	27456	30268	31576	34682	33520	37280	34981	35305	29695	22268	18617	البصرة
274557	308671	305474	345773	343041	377273	375732	394386	349118	342209	229586	209066	المجموع

تابع جدول (17)

المحافظة	عمر 18 سنة		عمر 19 سنة		عمر 20 سنة		عمر 21 سنة		المجموع		
	ذكور	إناث	ذكور	إناث	ذكور	إناث	ذكور	إناث	إناث	المجموع	
نينوى	16403	11023	7780	6186	4732	3975	3823	1800	190415	165446	
صلاح الدين	10441	7252	4720	4292	2864	2158	0	0	107585	82243	
كركوك	8266	6814	3219	3091	2023	1309	1369	879	103529	89677	
ديالى	8764	8760	4087	4283	3196	3972	503	1067	122703	120830	
الكرخ	الرصافة / 1	6707	5866	2419	2312	1316	1226	837	475	97257	97723
	الرصافة / 2	10962	8158	4378	3403	1861	1715	1366	1101	166610	162296
	الرصافة / 3	6380	4556	2454	2414	1534	1192	1339	757	73100	68232
	الكرخ / 1	5339	4304	1478	1687	1065	932	584	572	69076	60301
	الكرخ / 2	6734	6322	2843	2647	1623	1146	994	701	106306	107080
	الكرخ / 3	6463	5243	2598	2290	1518	1148	591	505	76443	74964
الانبار	15292	12127	9579	4493	5217	2013	1776	1159	137538	114439	
بابل	15306	11538	7744	5322	3753	2294	2717	1486	157309	144328	
كربلاء	7755	7332	3680	3591	2117	1810	1380	1002	97162	100000	
النجف	10667	10132	4388	4362	2831	2163	2854	1740	113520	112267	
القادسية	9415	7497	3739	3162	2537	2024	2132	1062	97395	89462	
المتن	4481	4599	2583	2531	1226	1455	800	744	60385	56308	
واسط	7796	7153	3186	2332	1953	1161	1323	860	92058	83703	
ذي قار	16847	12733	9354	6997	6038	4128	4466	2656	173831	152028	
ميسان	5604	5035	2247	1675	1487	994	496	308	99650	79649	
البصرة	17981	15444	7334	6816	3954	3069	3107	1942	208221	213006	
المجموع	197603	161888	89810	73886	52845	39884	32457	20816	2350093	2173982	

عدد طلبة الصف الاول المتوسط حسب العمر والجنس والمحافظة في مدارس التعليم الثانوي (الحكومي والاهلي والديني) ( الصباحي والمسائي ) للعام الدراسي 2024/2023

جدول ( 18 )

المحافظة	عمر 12 سنة		عمر 13 سنة		عمر 14 سنة		عمر 15 سنة		عمر 16 سنة		المجموع
	إناث	ذكور	إناث	ذكور	إناث	ذكور	إناث	ذكور	إناث	ذكور	
نينوى	20053	17176	12103	8699	6402	5816	3352	4464	1636	49607	93153
صلاح الدين	6582	8655	6210	3390	2194	1822	919	882	597	22503	39005
كركوك	10076	10415	6018	3680	2419	1971	1013	1264	466	23719	43711
ديالى	9672	9062	8492	4223	4778	1654	472	667	82	24375	47871
عراق	12801	12317	5357	5186	1785	1381	949	758	391	22224	43507
	22399	19304	8898	10100	4184	3671	2028	2061	929	40856	79294
	8319	6106	4815	6233	2543	1884	1366	1150	785	18704	36532
	7095	6856	4008	4869	1097	1323	413	575	250	15444	28307
	14490	13629	4005	4784	2117	1648	1096	888	444	23759	45911
9584	8047	4710	5581	1928	1863	1002	1161	473	19816	37513	
الانبار	8994	8962	9964	6016	5208	3901	2553	2870	1453	31740	59912
بابل	13807	12454	9725	6034	3641	3761	1589	2554	895	35292	64949
كربلاء	12082	10917	5099	3833	2722	2725	1552	2312	1008	25500	47963
النجف	10129	7921	7569	4427	3778	3066	1827	2031	1206	25252	49761
القادسية	6971	6514	7113	4324	3378	3347	1490	2286	904	23932	43788
المتشي	5887	4762	3588	3091	2083	1778	986	1356	434	15623	28601
واسط	8322	7156	6265	3745	2395	2684	1252	2021	760	22297	41291
ذي قار	12272	10692	11306	7370	5326	5288	2767	4013	1591	38964	72226
ميسان	7783	9504	5738	4160	2752	3336	1263	1762	919	25626	44081
البصرة	22268	18617	15794	9195	7193	6306	3363	4098	2372	52868	103858
المجموع	229586	209066	146777	91615	67923	59225	31252	39173	17595	558101	1051234

عدد طلبة الصف الثاني المتوسط حسب العمر والجنس والمحافظة في مدارس التعليم الثانوي (الحكومي والاهلي والديني)(الصباحي والمسائي ) للعام الدراسي 2024/2023

جدول (19)

المحافظة	عمر 13 سنة		عمر 14 سنة		عمر 15 سنة		عمر 16 سنة		عمر 17 سنة		المجموع
	إناث	ذكور	إناث	ذكور	إناث	ذكور	إناث	ذكور	إناث	ذكور	
نينوى	15402	14086	8845	9675	4737	6298	2154	3594	1144	3003	68938
صلاح الدين	5135	6221	4535	6468	2675	4240	1160	1697	967	1281	34379
كركوك	8017	8566	5548	6363	2317	3118	800	1493	431	1080	37733
ديالى	8646	8601	6448	6034	3544	4275	1928	2243	315	431	42465
كربلاء	11619	10075	4465	4799	1494	2043	692	1127	285	766	37365
	19397	16425	7153	7100	2933	4301	2541	2933	466	1383	62941
	6816	5375	3335	4165	1740	2402	780	1436	500	952	27501
	6492	6275	3315	4000	817	1382	279	879	200	405	24044
	13344	12081	3501	3889	1885	2186	811	1355	420	754	40226
	8467	6246	3610	4030	1475	2275	594	1361	387	1006	29451
الانبار	7315	7344	5621	7210	3486	3825	2163	3154	1847	2202	44167
بابل	12467	10439	8829	8855	3436	5256	1601	2871	814	1871	56439
كربلاء	10771	9099	3978	4177	2269	2658	1276	1873	846	1521	38468
النجف	9265	7173	6242	6341	3016	3548	1716	2446	1029	1837	42613
القادسية	6727	5692	5743	6232	2588	3589	1197	2263	645	1629	36305
المتشي	4803	4062	2939	3560	1604	2510	795	1341	712	956	23282
واسط	6451	5587	5836	5706	2118	3063	927	2071	494	1913	34166
ذي قار	10862	9010	9518	8964	4508	6117	2710	4332	1443	2815	60279
ميسان	10834	15787	4999	4597	1436	2482	795	1563	296	840	43629
البصرة	19511	15043	12494	11081	5739	6967	2622	4701	1462	2899	82519
المجموع	202341	183187	116954	123246	53817	72535	26242	44341	14703	29544	866910



عدد طلبة الصف الرابع العلمي حسب العمر والجنس والمحافظة في مدارس التعليم الثانوي (الحكومي والاهلي والديني) (الصباحي والمسائي) للعام الدراسي 2024/2023

جدول (21)

المحافظة	عمر 15 سنة		عمر 16 سنة		عمر 17 سنة		عمر 18 سنة		عمر 19 سنة		المجموع
	إناث	ذكور	إناث	ذكور	إناث	ذكور	إناث	ذكور	إناث	ذكور	
نينوى	8900	7491	5138	5271	3014	3296	1642	1916	842	1174	38684
صلاح الدين	3637	4570	3096	3399	1278	1600	917	142	366	90	19095
كركوك	4721	4813	4126	3017	1366	1464	573	490	218	226	21014
ديالى	4761	3371	3857	3708	2725	2591	662	831	742	311	23559
الرصافة / 1	7184	5038	2983	2245	916	975	345	447	156	85	20374
الرصافة / 2	12117	8608	3725	3996	1658	2082	629	800	275	448	34338
الرصافة / 3	3602	2910	2661	2050	908	953	504	672	251	145	14656
الكرخ / 1	4076	3695	2377	3521	614	709	297	259	122	91	15761
الكرخ / 2	8562	6559	2387	2224	1057	1108	606	590	260	235	23588
الكرخ / 3	4594	3624	2561	1916	1061	820	398	469	196	91	15730
الانبار	4831	4224	2977	2369	1833	2949	928	1682	845	1217	23855
بابل	9102	5484	6490	7095	2539	3325	1060	1653	547	765	38060
كربلاء	7027	4922	3281	2422	1678	1630	927	926	595	526	23934
النجف	5661	5078	5213	4082	2154	2113	1200	1293	735	601	28130
القادسية	4072	2511	4856	4216	1554	1817	636	1023	288	410	21383
المتن	2727	1943	2050	1610	1233	1111	689	695	388	366	12812
واسط	4745	3921	3612	3255	1646	1356	707	614	344	628	20828
ذي قار	6657	5653	6941	5638	3102	3545	1385	2051	826	1005	36803
ميسان	2976	2417	2361	2311	1172	918	335	534	187	277	13488
البصرة	11242	7823	7357	6583	3355	3365	1502	1479	822	745	44273
المجموع	121194	94655	78049	70928	34863	37727	15942	18566	9005	9436	490365

عدد طلبة الصف الرابع الاديبي حسب العمر والجنس والمحافظة في مدارس التعليم الثانوي (الحكومي والاهلي والديني)(الصباحي والمسائي ) للعام الدراسي 2024/2023

جدول (22)

المحافظة	عمر 15 سنة		عمر 16 سنة		عمر 17 سنة		عمر 18 سنة		عمر 19 سنة		المجموع	
	إناث	ذكور	إناث	ذكور	إناث	ذكور	إناث	ذكور	إناث	ذكور		
نينوى	733	867	601	773	337	674	428	260	359	114	2045	5146
صلاح الدين	2160	3473	2422	2599	877	1803	793	305	422	94	5858	14948
كركوك	603	870	548	598	364	357	189	161	171	100	1776	3961
ديالى	1590	1250	842	1560	490	530	433	452	96	88	3462	7331
الرصافة / 1	1082	1321	608	584	264	373	264	170	128	57	2181	4851
الرصافة / 2	1700	1623	770	742	406	485	224	173	280	108	3157	6511
الرصافة / 3	384	440	231	357	190	291	160	76	100	74	955	2303
الكرخ / 1	306	474	313	474	193	195	113	143	57	112	1067	2380
الكرخ / 2	1309	1118	478	630	290	449	228	180	172	73	2330	4927
الكرخ / 3	565	476	352	481	208	328	217	110	81	75	1310	2893
الانببار	774	999	379	936	542	1326	1234	496	1101	287	2478	8074
بابل	565	394	463	523	201	402	198	115	192	96	1440	3149
كربلاء	314	264	170	184	143	168	124	94	128	83	804	1672
النجف	161	202	215	193	160	113	174	80	120	56	672	1474
القادسية	159	205	285	288	125	185	126	65	184	54	688	1676
المتن	252	234	270	235	211	151	93	143	98	116	992	1803
واسط	348	372	385	488	232	349	342	114	302	63	1142	2995
ذي قار	181	185	246	367	206	271	153	118	155	67	818	1949
ميسان	390	285	285	194	152	241	421	68	22	65	960	2123
البصرة	1702	957	1370	906	753	547	306	436	316	285	4546	7578
المجموع	15278	16009	11233	13112	6344	9238	6220	3759	4484	2067	38681	87744

عدد طلبة الصف الرابع الفنون حسب العمر والجنس والمحافظه في مدارس التعليم الثانوي (الحكومي والاهلي والديني)(الصباحي والمسائي ) للعام الدراسي 2024/2023

جدول (23)

المحافظة	عمر 15 سنة		عمر 16 سنة		عمر 17 سنة		عمر 18 سنة		عمر 19 سنة		المجموع
	إناث	ذكور	إناث	ذكور	إناث	ذكور	إناث	ذكور	إناث	ذكور	
نينوى	4	10	1	4	1	1	1	0	0	15	22
صلاح الدين	0	0	0	0	0	0	0	0	0	0	0
كركوك	0	0	0	0	0	0	0	0	0	0	0
ديالى	0	0	0	0	0	0	0	0	0	0	0
الكرخ / 1	3	0	2	0	0	0	0	0	0	0	5
	0	0	0	0	0	0	0	0	0	0	0
	0	0	0	0	0	0	0	0	0	0	0
	0	29	0	0	0	0	0	0	0	0	29
	0	0	0	0	0	0	0	0	0	0	0
الكرخ / 2	4	0	0	0	0	0	0	0	0	0	4
	0	0	0	0	0	0	0	0	0	0	0
	0	0	0	0	0	0	0	0	0	0	0
الانبار	0	0	0	0	0	0	0	0	0	0	0
بابل	3	0	18	0	1	0	1	0	2	4	25
كربلاء	0	0	0	0	0	0	0	0	0	0	0
النجف	0	0	0	0	0	0	0	0	0	0	0
القادسية	0	2	0	5	0	1	0	0	0	11	11
المتنى	0	0	0	0	0	0	0	0	0	0	0
واسط	0	5	0	4	0	3	0	0	0	15	15
ذي قار	0	0	0	0	0	0	0	0	0	0	0
ميسان	0	0	0	0	0	0	0	0	0	0	0
البصرة	0	16	0	2	0	3	0	0	0	25	25
المجموع	14	62	21	15	11	9	1	2	0	99	136

عدد طلبة الصف الخامس العلمي حسب العمر والجنس والمحافظه في مدارس التعليم الثانوي (الحكومي والاهلي والديني) (الصباحي والمسائي) للعام الدراسي 2024/2023

جدول (24)

المحافظة	عمر 16 سنة		عمر 17 سنة		عمر 18 سنة		عمر 19 سنة		عمر 20 سنة		المجموع	
	إناث	ذكور	إناث	ذكور	إناث	ذكور	إناث	ذكور	إناث	ذكور	إناث	مجموع
نينوى	6925	5563	3380	3429	1721	1884	969	1003	473	518	13468	25865
صلاح الدين	1630	1677	2426	2442	1486	1601	793	817	728	634	7063	14234
كركوك	3654	3102	2661	2117	890	970	412	427	134	144	7751	14511
ديالى	7862	5680	1852	1468	1343	1243	550	560	405	500	12012	21463
الرصافة / 1	5183	3907	2182	1440	447	647	183	215	97	57	8092	14358
	9258	6500	2326	2671	990	1005	510	461	245	128	13329	24094
	2458	1790	1601	1583	563	822	628	226	284	162	5534	10117
الرصافة / 2	3221	2438	1561	2206	461	509	147	229	72	78	5462	10922
	6641	4480	1332	1162	620	551	260	297	80	78	8933	15501
	3516	2151	1484	1284	622	478	200	227	142	51	5964	10155
الانبار	3731	4166	3126	4304	2996	3200	460	2653	411	1464	10724	26511
بابل	6995	4054	4372	4383	1559	1704	611	916	298	454	13835	25346
كربلاء	5097	3698	2372	1541	1091	979	503	571	400	458	9463	16710
النجف	4714	3835	3435	2484	1409	1215	664	668	356	267	10578	19047
القادسية	2982	1975	3249	2635	1152	1139	469	484	296	310	8148	14691
المتن	1866	1041	1137	1197	662	499	328	461	247	137	4240	7575
واسط	3785	2707	2414	2079	931	879	313	393	160	333	7603	13994
ذي قار	5563	5226	5626	4337	2614	2652	1492	2769	896	1088	16191	32263
ميسان	2215	2308	1896	1333	741	1134	352	463	244	201	5448	10887
البصرة	8944	6085	5723	4368	2364	2332	979	934	554	418	18564	32701
المجموع	96240	72383	54155	48463	24662	25443	10823	14774	6522	7480	192402	360945

عدد طلبة الصف الخامس الادبي حسب العمر والجنس والمحافظة في مدارس التعليم الثانوي (الحكومي والاهلي والديني) (الصباحي والمسائي) للعام الدراسي 2024/2023

جدول (25)

المجموع	عمر 20 سنة		عمر 19 سنة		عمر 18 سنة		عمر 17 سنة		عمر 16 سنة				
	إناث	ذكور	إناث	ذكور	إناث	ذكور	إناث	ذكور	إناث	ذكور			
3985	1480	2505	119	409	190	295	277	397	323	608	571	796	نينوى
9388	3111	6277	101	292	125	320	623	1603	1097	1894	1165	2168	صلاح الدين
2540	1078	1462	82	186	114	119	246	261	281	374	355	522	كركوك
12289	6140	6149	225	60	905	920	900	920	1900	1929	2210	2320	ديالى
3853	1623	2230	54	108	107	180	188	317	455	553	819	1072	الرصافة / 1
5625	2502	3123	122	227	121	257	262	380	504	776	1493	1483	الرصافة / 2
2393	877	1516	89	191	117	187	130	302	182	464	359	372	الرصافة / 3
1759	719	1040	79	108	61	107	98	115	243	287	238	423	الكرخ / 1
3887	1771	2116	52	120	105	270	204	270	382	434	1028	1022	الكرخ / 2
2632	1064	1568	106	131	97	228	191	319	287	392	383	498	الكرخ / 3
15939	5721	10218	216	933	321	1135	1072	2181	2009	2987	2103	2982	الانبار
2406	942	1464	66	184	78	223	139	307	237	466	422	284	بابل
1393	577	816	77	177	57	155	84	145	136	133	223	206	كربلاء
1100	365	735	32	144	38	139	97	120	127	172	71	160	النجف
1369	482	887	38	232	37	81	101	155	162	228	144	191	القادسية
1381	633	748	101	82	120	106	142	132	154	211	116	217	المتن
2319	1012	1307	41	213	55	170	135	280	319	310	462	334	واسط
1876	842	1034	71	139	115	162	185	222	242	285	229	226	ذي قار
2075	937	1138	69	221	87	128	169	231	255	284	357	274	ميسان
6230	3566	2664	226	366	314	328	527	441	971	728	1528	801	البصرة
84439	35442	48997	1966	4523	3164	5510	5770	9098	10266	13515	14276	16351	المجموع

عدد طلبة الصف الخامس الفنون حسب العمر والجنس والمحافظة في مدارس التعليم الثانوي (الحكومي والاهلي والديني) (الصباحي والمسائي) للعام الدراسي 2023/2024

جدول (26)

المحافظة	عمر 16 سنة		عمر 17 سنة		عمر 18 سنة		عمر 19 سنة		عمر 20 سنة		المجموع
	إناث	ذكور	إناث	ذكور	إناث	ذكور	إناث	ذكور	إناث	ذكور	
نينوى	5	12	5	5	11	14	6	1	0	0	59
صلاح الدين	0	0	0	0	0	0	0	0	0	0	0
كركوك	0	0	0	0	0	0	0	0	0	0	0
ديالى	0	0	0	0	0	0	0	0	0	0	0
كربلاء	2	0	0	0	0	0	0	0	0	0	2
	الرصافة / 1										
	الرصافة / 2										
	الرصافة / 3										
	الكرخ / 1	0	34	0	0	0	0	0	0	0	34
الكرخ / 2	0	3	0	0	0	0	0	0	0	3	
الكرخ / 3	5	0	0	0	0	0	0	0	0	5	
الانبار	0	0	0	0	0	0	0	0	0	0	0
بابل	16	1	3	3	0	2	0	2	3	0	30
كربلاء	0	0	0	0	0	0	0	0	0	0	0
النجف	0	0	0	8	0	14	0	2	0	3	27
القادسية	1	2	0	2	0	1	0	1	0	0	7
المتشي	0	0	0	0	0	0	0	0	0	0	0
واسط	0	5	5	5	0	4	0	3	0	1	23
ذي قار	0	0	8	2	3	2	1	5	4	0	25
ميسان	1	0	0	0	0	0	0	0	0	0	1
البصرة	0	0	0	5	0	4	0	5	0	3	17
المجموع	30	57	13	30	9	43	16	15	10	13	235

عدد طلبة الصف السادس العلمي حسب العمر والجنس والمحافظه في مدارس التعليم الثانوي (الحكومي والاهلي والديني) (الصباحي والمسائي) للعام الدراسي 2024/2023

جدول (27)

المحافظة	عمر 17 سنة		عمر 18 سنة		عمر 19 سنة		عمر 20 سنة		عمر 21 سنة		المجموع	
	إناث	ذكور	إناث	ذكور	إناث	ذكور	إناث	ذكور	إناث	ذكور		
نينوى	6835	6089	4507	4889	3392	3387	2731	2555	1420	2270	38075	
صلاح الدين	2342	3708	1605	2371	2034	1986	755	1193	0	0	15994	
كركوك	4117	3945	3528	2795	1781	1707	843	1056	582	603	20957	
ديالى	4390	4776	4072	3997	1430	1680	2930	2132	930	335	26672	
الكرخ / كركوك	الرصافة / 1	6172	4963	3167	2155	1312	1128	643	577	289	293	20699
	الرصافة / 2	10088	7370	3943	3406	1698	1737	951	759	593	566	31111
	الرصافة / 3	2987	1793	1984	1717	1068	1204	564	711	490	474	12992
	الكرخ / 1	3716	2696	2306	2606	942	650	508	604	375	246	14649
	الكرخ / 2	7260	4431	2782	2185	1411	1249	645	803	412	446	21624
الكرخ / 3	3647	2098	2394	2113	1284	1161	630	547	315	144	14333	
الانبار	3488	1899	2949	2242	2144	1360	1029	1005	845	827	17788	
بابل	6766	4410	6510	5584	3450	4293	1639	2217	1246	1634	37749	
كربلاء	6032	3685	3547	2731	2087	1897	1117	1058	844	962	23960	
النجف	4530	4449	5317	3744	2529	2271	1488	1837	1385	1752	29302	
القادسية	4084	2421	4055	3557	2068	1960	1480	1529	900	1427	23481	
المتن	1697	1615	1229	1132	1091	989	811	531	439	308	9842	
واسط	2845	3159	3376	1631	1209	1150	731	930	631	661	16323	
ذي قار	5816	6576	5799	6243	4030	4437	2794	4057	2281	3528	45561	
ميسان	3245	3153	2977	2365	719	1036	514	737	126	318	15190	
البصرة	8358	7571	6845	6832	3345	3736	1674	2250	1209	1758	43578	
المجموع	98415	80807	72892	64295	39024	39018	24477	27088	15312	18552	479880	

عدد طلبية الصف السادس الاديبي حسب العمر والجنس والمحافظه في مدارس التعليم الثانوي (الحكومي والاهلي والديني) (الصباحي والمسائي) للعام الدراسي 2024/2023

جدول (28)

المحافظة	عمر 17 سنة		عمر 18 سنة		عمر 19 سنة		عمر 20 سنة		عمر 21 سنة		المجموع
	ذكور	إناث	ذكور	إناث	ذكور	إناث	ذكور	إناث	ذكور	إناث	
نينوى	1636	1052	1497	799	1511	636	1241	575	1517	352	7402
صلاح الدين	2128	1280	2177	1467	1085	880	745	574	0	0	6135
كركوك	1061	693	745	675	569	466	637	250	766	297	3778
ديالى	3650	2450	1130	1010	520	568	504	412	168	137	5972
الرصافة / 1	2113	1497	1041	967	683	495	574	432	544	186	4955
	2292	2379	1955	1271	1195	691	747	397	800	508	6989
	853	605	628	459	584	271	464	250	864	260	3393
	858	663	621	503	344	301	275	268	338	197	2436
	1751	1997	963	944	618	535	622	369	548	289	4502
	682	763	742	617	806	437	782	269	447	190	3459
الانباء	2356	2634	2343	1964	2113	436	1815	357	949	314	9576
بابل	951	1095	1252	755	1337	540	877	291	1070	240	5487
كربلاء	501	582	465	412	396	243	416	212	410	153	2188
النجف	605	362	686	410	562	332	556	276	1089	337	3498
القادسية	499	320	692	448	604	246	462	210	705	162	2962
المنشي	441	408	838	366	549	473	465	285	476	285	2769
واسط	674	542	475	557	528	348	466	224	658	229	2801
ذي قار	652	400	917	518	801	431	709	333	874	330	3953
ميسان	399	530	381	589	314	255	328	167	178	182	1600
البصرة	1511	2369	1852	1715	1262	1071	904	615	1336	732	6865
المجموع	25613	22621	21400	16446	16381	9655	13589	6766	13737	5380	90720

عدد طلبة الصف السادس الفنيون حسب العمر والجنس والمحافظه في مدارس التعليم الثانوي (الحكومي والاهلي والديني) (الصباحي والمسائي) للعام الدراسي 2024/2023

جدول (29)

المجموع	عمر 20 سنة		عمر 19 سنة		عمر 18 سنة		عمر 17 سنة		عمر 16 سنة		المجموع		
	إناث	ذكور	إناث	ذكور	إناث	ذكور	إناث	ذكور	إناث	ذكور			
507	240	267	28	36	77	9	37	50	58	72	40	100	نينوى
0	0	0	0	0	0	0	0	0	0	0	0	0	صلاح الدين
0	0	0	0	0	0	0	0	0	0	0	0	0	كركوك
0	0	0	0	0	0	0	0	0	0	0	0	0	ديالى
25	25	0	0	0	0	0	2	0	2	0	21	0	الرصافة / 1
12	0	12	0	0	0	0	0	0	0	6	0	6	الرصافة / 2
55	32	23	7	1	5	6	5	8	5	7	10	1	الرصافة / 3
76	14	62	0	0	5	0	2	0	3	0	4	62	الكرخ / 1
54	43	11	0	0	0	0	3	2	15	3	25	6	الكرخ / 2
34	16	18	0	0	1	7	1	4	0	7	14	0	الكرخ / 3
0	0	0	0	0	0	0	0	0	0	0	0	0	الانبار
131	69	62	0	13	0	18	0	14	10	13	59	4	بابل
73	41	32	5	8	4	8	23	7	7	6	2	3	كربلاء
143	66	77	18	13	11	24	8	25	21	10	8	5	النجف
79	30	49	0	0	0	4	0	15	0	17	30	13	القادسية
119	63	56	20	16	11	11	15	14	8	15	9	0	المتن
51	10	41	0	4	0	10	0	12	7	7	3	8	واسط
381	164	217	45	64	26	45	33	24	28	59	32	25	ذي قار
72	55	17	0	0	0	0	10	7	15	10	30	0	ميسان
55	1	54	1	13	0	13	0	8	0	14	0	6	البصرة
1867	869	998	124	168	140	155	139	190	179	246	287	239	المجموع

عدد الطلبة الموجودين حسب الصف والجنس والمحافظة في مدارس التعليم الثانوي (الحكومي والاهلي والديني) ( الصباحي والمسائي ) للعام الدراسي 2024/2023

جدول (30)

المحافظة	الاول متوسط		الثاني متوسط		الثالث متوسط		مجموع المرحلة المتوسطة			الرابع العلمي		الرابع الادبي		الرابع الفنون	
	اناث	ذكور	اناث	ذكور	اناث	ذكور	اناث	ذكور	المجموع	اناث	ذكور	اناث	ذكور	اناث	ذكور
نينوى	43546	49607	32282	36656	30516	40095	126358	106344	232702	19148	19536	3101	2045	15	7
صلاح الدين	16502	22503	14472	19907	15006	17443	59853	45980	105833	9801	9294	9090	5858	0	0
كركوك	19992	23719	17113	20620	17731	24889	69228	54836	124064	10010	11004	2185	1776	0	0
ديالى	23496	24375	20881	21584	23763	27571	73530	68140	141670	10812	12747	3869	3462	0	0
الرصافة / 1	21283	22224	18555	18810	19213	22196	63230	59051	122281	8790	11584	2670	2181	0	5
الرصافة / 2	38438	40856	31191	31750	32756	39989	112595	102385	214980	15934	18404	3354	3157	0	0
الرصافة / 3	17828	18704	13171	14330	12971	16572	49606	43970	93576	6730	7926	1348	955	0	0
الكرخ / 1	12863	15444	11103	12941	11808	15240	43625	35774	79399	8275	7486	1313	1067	29	0
الكرخ / 2	22152	23759	19961	20265	22374	26655	70679	64487	135166	10716	12872	2597	2330	0	0
الكرخ / 3	17697	19816	14533	14918	15015	17907	52641	47245	99886	6920	8810	1583	1310	0	4
الانبار	28172	31740	20432	23735	19338	21112	76587	67942	144529	12441	11414	5596	2478	0	0
بابل	29657	35292	27147	29292	28928	36017	100601	85732	186333	18322	19738	1709	1440	4	21
كربلاء	22463	25500	19140	19328	18775	20424	65252	60378	125630	10426	13508	868	804	0	0
النجف	24509	25252	21268	21345	22880	26095	72692	68657	141349	13167	14963	802	672	0	0
القادسية	19856	23932	16900	19405	17978	21741	65078	54734	119812	9977	11406	988	688	11	0
المتشي	12978	15623	10853	12429	12378	14314	42366	36209	78575	5725	7087	811	992	0	0
واسط	18994	22297	15826	18340	17365	21690	62327	52185	114512	9774	11054	1853	1142	15	0
ذي قار	33262	38964	29041	31238	30047	38484	108686	92350	201036	17892	18911	1131	818	0	0
ميسان	18455	25626	18360	25269	19098	25332	76227	55913	132140	6457	7031	1163	960	0	0
البصرة	50990	52868	41828	40691	41300	45726	139285	134118	273403	19995	24278	3032	4546	25	0
المجموع	493133	558101	414057	452853	429240	519492	1530446	1336430	2866876	231312	259053	49063	38681	99	37

تابع جدول (30)

المحافظة	الخامس العلمي		الخامس الادبي		الخامس الفنون		السادس العلمي		السادس الادبي		السادس الفنون		مجموع المرحلة الأعدادية			المجموع الكلي للمرحلة الثانوية		
	اناث	ذكور	اناث	ذكور	اناث	ذكور	اناث	ذكور	اناث	ذكور	اناث	ذكور	اناث	ذكور	المجموع	اناث	ذكور	
نينوى	13468	12397	1480	2505	27	32	18885	19190	3414	7402	240	267	123159	59102	64057	165446	190415	
صلاح الدين	7063	7171	3111	6277	0	0	6736	9258	4201	6135	0	0	83995	36263	47732	82243	107585	
كركوك	7751	6760	1078	1462	0	0	10851	10106	2381	3778	0	0	69142	34841	34301	89677	103529	
ديالى	12012	9451	6140	6149	0	0	13752	12920	4577	5972	0	0	101863	52690	49173	120830	122703	
الرصافة / 1	8092	6266	1623	2230	2	0	11583	9116	3577	4955	25	0	38672	34027	34027	97723	97257	
الرصافة / 2	13329	10765	2502	3123	0	0	17273	13838	5246	6989	0	12	59911	54015	54015	162296	166610	
الرصافة / 3	5534	4583	877	1516	0	2	7093	5899	1845	3393	32	23	24262	23494	23494	68232	73100	
الكرخ / 1	5462	5460	719	1040	0	34	7847	6802	1932	2436	14	62	24527	25451	25451	60301	69076	
الكرخ / 2	8933	6568	1771	2116	0	3	12510	9114	4134	4502	43	11	42593	35627	35627	107080	106306	
الكرخ / 3	5964	4191	1064	1568	5	0	8270	6063	2276	3459	16	18	27719	23802	23802	74964	76443	
الانبار	10724	15787	5721	10218	0	0	10455	7333	5705	9576	0	0	46497	60951	60951	114439	137538	
بابل	13835	11511	942	1464	19	11	19611	18138	2921	5487	69	62	58596	56708	56708	144328	157309	
كربلاء	9463	7247	577	816	0	0	13627	10333	1602	2188	41	32	39622	31910	31910	100000	97162	
النجف	10578	8469	365	735	0	27	15249	14053	1717	3498	66	77	40828	43610	40828	112267	113520	
القادسية	8148	6543	482	887	1	6	12587	10894	1386	2962	30	49	34728	32317	32317	89462	97395	
المتن	4240	3335	633	748	0	0	5267	4575	1817	2769	63	56	20099	18019	18019	56308	60385	
واسط	7603	6391	1012	1307	5	18	8792	7531	1900	2801	10	41	31518	29731	29731	83703	92058	
ذي قار	16191	16072	842	1034	20	5	20720	24841	2012	3953	164	217	59678	65145	65145	152028	173831	
ميسان	5448	5439	937	1138	1	0	7581	7609	1723	1600	55	17	23736	23423	23423	79649	99650	
البصرة	18564	14137	3566	2664	0	17	21431	22147	6502	6865	1	54	78888	68936	68936	213006	208221	
المجموع	192402	168543	48997	35442	80	155	250120	229760	60868	90720	869	998	837552	819647	819647	2173982	2350093	

عدد الطلبة الموجودين حسب الصف والجنس والمحافظة في مدارس التعليم الثانوي (الحكومي والاهلي والديني) ( الصباحي فقط ) للعام الدراسي 2024/2023

جدول (31)

المحافظة	الاول متوسط		الثاني متوسط		الثالث متوسط		مجموع المرحلة المتوسطة		الرابع العلمي		الرابع الادبي		الرابع الفنون		
	ذكور	اناث	ذكور	اناث	ذكور	اناث	اناث	ذكور	اناث	ذكور	اناث	ذكور	اناث		
نينوى	46434	43249	34175	32018	35497	29891	116106	105158	221264	18749	19398	2967	2042	15	7
صلاح الدين	21763	16315	19220	14162	15568	14354	56551	44831	101382	9554	9137	8250	5538	0	0
كركوك	22681	19830	19585	16943	21832	17249	64098	54022	118120	9879	10936	2018	1718	0	0
ديالى	23165	23396	21474	20761	25959	23343	70598	67500	138098	10732	12705	3609	3422	0	0
الكرخ / 1	21500	21139	17993	18430	20008	18849	59501	58418	117919	8581	11534	2328	2125	0	5
	39097	38157	30278	31039	35684	32128	105059	101324	206383	15692	18274	3016	3097	0	0
	18054	17731	13626	13065	14534	12656	46214	43452	89666	6662	7906	1210	940	0	0
	14917	12751	12368	11001	13643	11480	40928	35232	76160	8203	7425	1170	1012	29	0
	22982	21997	19286	19834	23766	21852	66034	63683	129717	10563	12804	2363	2265	0	0
	18972	17620	14014	14473	15723	14681	48709	46774	95483	6819	8774	1388	1293	0	4
الاتنبار	29431	28000	21087	20233	14594	18642	65112	66875	131987	12246	11327	5196	2421	0	0
بابل	34013	29604	28049	27098	32054	28548	94116	85250	179366	18220	19705	1575	1427	4	21
كربلاء	23368	22245	17848	18972	17797	18335	59013	59552	118565	10247	13441	799	790	0	0
النجف	23562	24338	19827	21141	22782	22447	66171	67926	134097	12882	14890	624	672	0	0
القادسية	22054	19782	17797	16826	18404	17581	58255	54189	112444	9714	11373	774	685	11	0
المتنشى	14869	12901	11720	10773	12793	12067	39382	35741	75123	5616	7052	709	980	0	0
واسط	21097	18908	17344	15776	19588	16739	58029	51423	109452	9647	11024	1757	1134	15	0
ذي قار	36491	33237	29119	28996	33971	29936	99581	92169	191750	17716	18881	998	797	0	0
ميسان	24278	18187	24395	18178	24131	18832	72804	55197	128001	6377	7017	1054	940	0	0
البصرة	50049	50469	37824	41256	39884	40389	127757	132114	259871	19388	23942	2675	4428	25	0
المجموع	528777	489856	427029	410975	458212	419999	1414018	1320830	2734848	227487	257545	44480	37726	99	37

تابع جدول (31)

المحافظة	الخامس العلمي		الخامس الادبي		الخامس الفنون		السادس العلمي		السادس الادبي		السادس الفنون		مجموع المرحلة الأعدادية			المجموع الكلي للمرحلة الثانوية		
	إناث	ذُكور	إناث	ذُكور	إناث	ذُكور	إناث	ذُكور	إناث	ذُكور	إناث	ذُكور	إناث	ذُكور	المجموع	إناث	ذُكور	
نينوى	13426	12257	1470	2252	27	32	18417	17906	3301	6474	240	267	119247	58328	60919	163486	177025	340511
صلاح الدين	7007	7083	3011	6157	0	0	6622	8938	3812	5193	0	0	80302	35127	45175	79958	101726	181684
كركوك	7700	6655	1029	1257	0	0	10583	9663	2253	3176	0	0	66867	34219	32648	88241	96746	184987
ديالى	11972	9376	6067	5327	0	0	13502	12449	4507	5752	0	0	99420	52175	47245	119675	117843	237518
كربلاء	8068	6088	1560	1939	2	0	11283	8682	3408	4028	25	0	69656	38010	31646	96428	91147	187575
	13261	10537	2462	2777	0	0	16958	13040	4929	5438	0	12	109493	58981	50512	160305	155571	315876
	5509	4559	853	1409	0	2	6893	5490	1720	2601	32	23	23853	21956	21956	67305	68170	135475
	5447	5398	674	898	0	34	7562	6486	1720	1947	14	62	23854	24227	24227	59086	65155	124241
	8905	6477	1752	1853	0	3	12168	8592	3835	3617	43	11	75251	41772	33479	105455	99513	204968
5950	4144	1060	1314	5	0	8124	5683	2231	2249	16	18	27457	21615	21615	74231	70324	144555	
10615	15491	5640	9789	0	0	10101	5608	5430	6764	0	0	45534	55094	55094	112409	120206	232615	
13818	11453	928	1377	19	11	19187	17297	2887	4907	69	62	58061	54906	54906	143311	149022	292333	
9440	7108	565	690	0	0	13201	9695	1539	1861	41	32	39017	30432	30432	98569	89445	188014	
10517	8347	365	629	0	27	14640	12904	1608	2483	66	77	42758	37973	37973	110684	104144	214828	
8073	6463	481	682	1	6	12344	10062	1348	2335	30	49	34335	30096	30096	88524	88351	176875	
4233	3280	626	701	0	0	5068	4197	1714	2366	63	56	19736	16925	16925	55477	56307	111784	
7584	6307	997	1162	5	18	8749	7097	1817	2629	10	41	31320	28673	28673	82743	86702	169445	
16132	15951	809	945	20	5	20173	23150	1933	3461	164	217	58909	62443	62443	151078	162024	313102	
5328	5371	935	1093	1	0	7575	7114	1712	1431	55	17	23563	22457	22457	78760	95261	174021	
18387	13809	3495	2320	0	17	20900	20513	6168	5683	1	54	77321	64484	64484	209435	192241	401676	
191372	166154	34779	44571	80	155	244050	214566	57872	74395	869	998	824330	772905	772905	2145160	2186923	4332083	

عدد الطلبة الموجودين حسب الصف والجنس والمحافظه في مدارس التعليم الثانوي (الحكومي والاهلي والديني) (المساني فقط) للعام الدراسي 2024/2023

جدول (32)

المحافظة	الاول متوسط		الثاني متوسط		الثالث متوسط		مجموع المرحلة المتوسطة			الرابع العلمي		الرابع الادبي		الرابع الفنون	
	اناث	ذكور	اناث	ذكور	اناث	ذكور	المجموع	اناث	ذكور	اناث	ذكور	اناث	ذكور	اناث	ذكور
نينوى	297	3173	264	2481	625	4598	11438	1186	10252	138	399	3	134	0	0
صلاح الدين	187	740	310	687	652	1875	4451	1149	3302	157	247	320	840	0	0
كركوك	162	1038	170	1035	482	3057	5944	814	5130	68	131	58	167	0	0
ديالى	100	1210	120	110	420	1612	3572	640	2932	42	80	40	260	0	0
الرصافة / 1	144	724	125	817	364	2188	4362	633	3729	50	209	56	342	0	0
الرصافة / 2	281	1759	152	1469	628	4290	8579	1061	7518	130	239	60	338	0	0
الرصافة / 3	97	650	106	704	315	2038	3910	518	3392	20	68	15	138	0	0
الكرخ / 1	112	527	102	573	328	1597	3239	542	2697	61	72	55	143	0	0
الكرخ / 2	155	777	127	979	522	2889	5449	804	4645	68	153	65	234	0	0
الكرخ / 3	77	844	60	904	334	2184	4403	471	3932	36	101	17	195	0	0
الانبار	172	2309	199	2648	696	6518	12542	1067	11475	87	195	57	400	0	0
بابل	53	1273	49	1232	380	3908	6895	482	6413	33	90	13	134	0	0
كربلاء	218	2132	168	1480	440	2627	7065	826	6239	67	179	14	69	0	0
النجف	171	1659	127	1493	433	3174	7057	731	6326	73	272	0	176	0	0
القادسية	74	1878	74	1608	397	3337	7368	545	6823	33	263	3	214	0	0
المتن	77	754	80	709	311	1521	3452	468	2984	35	109	12	102	0	0
واسط	86	1200	50	996	626	2102	5060	762	4298	30	127	8	96	0	0
ذي قار	25	2445	45	2075	111	4435	9136	181	8955	30	173	21	133	0	0
ميسان	268	1348	182	874	266	1201	4139	716	3423	14	80	20	109	0	0
البصرة	521	2814	572	2852	911	5811	13481	2004	11477	336	583	118	357	0	0
المجموع	3277	29254	3082	25726	9241	60962	131542	15600	115942	1508	3770	955	4581	0	0

تابع جدول (32)

المحافظة	الخامس العلمي		الخامس الادبي		الخامس الفنون		السادس العلمي		السادس الادبي		السادس الفنون		مجموع المرحلة الأعدادية		المجموع الكلي للمرحلة الثانوية	
	ذكور	إناث	ذكور	إناث	ذكور	إناث	ذكور	إناث	ذكور	إناث	ذكور	إناث	ذكور	إناث	ذكور	إناث
نينوى	140	42	253	10	0	0	468	1284	928	113	0	0	3138	774	13390	1960
صلاح الدين	88	56	120	100	0	0	114	320	942	389	0	0	2557	1136	5859	2285
كركوك	105	51	205	49	0	0	268	443	602	128	0	0	1653	622	6783	1436
ديالى	75	40	822	73	0	0	250	471	220	70	0	0	1928	515	4860	1155
الرصافة / 1	178	24	291	63	0	0	300	434	927	169	0	0	2381	662	6110	1295
الرصافة / 2	228	68	345	40	0	0	315	792	1548	317	0	0	3490	930	11008	1991
الرصافة / 3	24	25	107	24	0	0	200	409	792	125	0	0	1538	409	4930	927
الكرخ / 1	62	15	142	45	0	0	285	316	489	212	0	0	1224	673	3921	1215
الكرخ / 2	91	28	263	19	0	0	342	522	885	299	0	0	2148	821	6793	1625
الكرخ / 3	47	14	254	4	0	0	146	380	1210	45	0	0	2187	262	6119	733
الانببار	296	109	429	81	0	0	354	1725	2812	275	0	0	5857	963	17332	2030
بابل	35	17	60	14	0	0	424	807	576	34	0	0	1702	535	8115	1017
كربلاء	139	23	126	12	0	0	426	638	327	63	0	0	1478	605	7717	1431
النجف	119	61	106	0	0	0	609	1126	1009	109	0	0	2808	852	9134	1583
القادسية	80	75	205	1	0	0	243	832	627	38	0	0	2221	393	9044	938
المتن	55	7	47	7	0	0	199	378	403	103	0	0	1094	363	4078	831
واسط	84	19	145	15	0	0	43	434	172	83	0	0	1058	198	5356	960
ذي قار	116	59	89	33	0	0	547	1563	486	79	0	0	2560	769	11515	950
ميسان	68	120	45	2	0	0	6	495	169	11	0	0	966	173	4389	889
البصرة	318	177	344	71	0	0	531	1612	1161	334	0	0	4375	1567	15852	3571
المجموع	2348	1030	4398	663	0	0	6070	14981	16285	2996	0	0	46363	13222	162305	28822

عدد الطلبة الموجودين حسب العمر والصف والجنس في مدارس التعليم الثانوي (الحكومي والاهلي والديني) ( الصباحي والمسائي ) للعام الدراسي 2024/2023

جدول (33)

العمر	الاول المتوسط		الثاني المتوسط		الثالث المتوسط		مجموع المرحلة المتوسطة			الرابع العلمي		الرابع الادبي		الرابع الفنون	
	إناث	ذكور	إناث	ذكور	إناث	ذكور	إناث	ذكور	المجموع	إناث	ذكور	إناث	ذكور	إناث	ذكور
12سنة	229586	209066	0	0	0	0	438652	229586	209066	0	0	0	0	0	0
13سنة	146777	159022	202341	183187	0	0	691327	349118	342209	0	0	0	0	0	0
14سنة	67923	91615	116954	123246	190855	179525	770118	375732	394386	0	0	0	0	0	0
15سنة	31252	59225	53817	72535	121486	134787	473102	206555	266547	121194	94655	15278	16009	14	62
16سنة	17595	39173	26242	44341	61788	89413	278552	105625	172927	78049	70928	11233	13112	21	15
17سنة	0	0	14703	29544	32890	63484	140621	47593	93028	34863	37727	6344	9238	1	11
18سنة	0	0	0	0	22221	52283	74504	22221	52283	15942	18566	3759	6220	1	9
19سنة	0	0	0	0	0	0	0	0	0	9005	9436	2067	4484	0	2
20سنة	0	0	0	0	0	0	0	0	0	0	0	0	0	0	0
من 20 سنة فاكثر	0	0	0	0	0	0	0	0	0	0	0	0	0	0	0
المجموع	493133	558101	414057	452853	429240	519492	2866876	1336430	1530446	259053	231312	38681	49063	37	99

تابع جدول (33)

العمر	الخامس العلمي		الخامس الادبي		الخامس الفنون		السادس العلمي		السادس الادبي		السادس الفنون		مجموع المرحلة الاعدادية			المجموع	
	إناث	ذكور	إناث	ذكور	إناث	ذكور	إناث	ذكور	إناث	ذكور	إناث	ذكور	المجموع	إناث	ذكور	مجموع	
12سنة	0	0	0	0	0	0	0	0	0	0	0	0	0	0	0	0	438652
13سنة	0	0	0	0	0	0	0	0	0	0	0	0	0	0	0	0	691327
14سنة	0	0	0	0	0	0	0	0	0	0	0	0	0	0	0	0	770118
15سنة	0	0	0	0	0	0	0	0	0	0	0	0	0	0	0	0	720314
16سنة	96240	72383	16351	14276	57	30	0	0	0	0	0	0	0	0	0	0	651247
17سنة	54155	48463	13515	10266	30	12	98415	80807	22621	25613	287	239	442607	226964	215643	0	583228
18سنة	24662	25443	9098	5770	43	16	72892	64295	16446	21400	179	246	284987	139667	145320	0	359491
19سنة	10823	14774	5510	3164	15	9	39024	39018	9655	16381	139	190	163696	73886	89810	0	163696
20سنة	6522	7480	4523	1966	10	13	24477	27088	6766	13589	140	155	92729	39884	52845	0	92729
من 20 سنة فأكثر	0	0	0	0	0	0	15312	18552	5380	13737	124	168	53273	20816	32457	0	53273
المجموع	192402	168543	48997	35442	155	80	250120	229760	60868	90720	869	998	1657199	837552	819647	0	4524075

عدد الطلبة الراشدين ( لجميع الاسباب ) حسب الصف والجنس والمحافظة في مدارس التعليم الثانوي (الحكومي والاهلي والديني) ( الصباحي والمسائي ) للعام الدراسي 2023/2022

جدول (34)

المحافظة	الاول المتوسط		الثاني المتوسط		الثالث المتوسط		الرابع العلمي		الرابع الادبي		الرابع الفنون		الخامس العلمي (احيائي)		الخامس الادبي		الخامس الفنون	
	إناث	ذكور	إناث	ذكور	إناث	ذكور	إناث	ذكور	إناث	ذكور	إناث	ذكور	إناث	ذكور	إناث	ذكور	إناث	ذكور
نينوى	6267	8193	4073	14900	6253	1548	796	1548	462	138	61	14	1408	913	589	227	22	6
صلاح الدين	1498	1538	1262	3151	2460	326	242	326	98	52	0	0	1273	706	896	451	0	0
كركوك	2720	1428	2512	9348	3905	735	823	735	122	104	0	0	320	128	33	32	0	0
ديالى	1254	512	273	369	522	288	386	288	166	123	0	0	332	329	266	337	0	0
الرصافة / 1	4349	2821	2102	3445	7222	8202	505	657	511	187	0	3	603	500	522	303	0	6
الرصافة / 2	9427	6388	5403	7505	8773	15629	926	1606	713	269	0	0	1243	986	697	307	0	0
الرصافة / 3	7211	6315	3399	4184	5038	8673	778	932	523	169	3	0	867	961	703	342	5	2
الكرخ / 1	3843	2005	2373	2005	2329	4690	188	631	94	24	0	0	360	334	355	133	0	0
الكرخ / 2	4934	3217	3198	4782	5227	9940	593	917	491	140	0	0	864	949	660	314	1	4
الكرخ / 3	6886	4548	2940	4540	5077	8763	652	538	630	209	0	2	759	633	542	314	0	1
الانبار	2059	1483	884	1501	3563	5030	294	509	334	215	0	0	176	185	203	143	0	0
بابل	9324	4075	5327	2542	6438	11564	1267	902	451	130	2	2	1596	774	790	174	2	0
كربلاء	8407	4808	6300	3896	4873	8904	1417	1019	194	79	0	0	1723	1287	427	179	0	1
النجف	7104	4870	5631	4124	5601	10320	1071	939	201	92	0	0	1321	957	407	139	74	8
القادسية	9148	4527	2014	4940	4058	8119	541	555	114	35	0	0	865	603	194	94	4	3
المتشي	4800	2430	2760	1482	2999	5799	374	358	268	202	0	0	637	478	598	308	0	3
واسط	4953	2384	3519	1479	2634	6975	890	890	162	57	0	0	616	333	286	105	0	0
ذي قار	783	299	2607	2917	4628	7776	935	523	73	38	0	0	1029	609	187	40	0	0
ميسان	4618	2549	3039	3039	2857	5020	657	406	184	109	0	0	813	398	281	85	0	0
البصرة	17723	13692	10200	7315	9950	18384	1714	2016	449	478	2	2	1523	2067	688	697	16	40
المجموع	123583	76156	85693	53859	94407	171556	17681	13227	6240	2850	68	21	18328	14130	9324	4724	124	74

تابع جدول (34)

المحافظة	السادس العظمي		السادس الادبي		السادس الفنون		المجموع	
	ذكور	إناث	ذكور	إناث	ذكور	إناث	ذكور	إناث
نينوى	6764	6096	2843	1222	179	155	49511	26160
صلاح الدين	3117	1045	915	908	0	0	12739	8664
كركوك	3574	3771	1765	836	0	0	21129	12434
ديالى	1742	2031	826	870	0	0	5803	5383
الرصافة / 1	3110	3799	2265	1342	0	6	23664	18796
الرصافة / 2	4771	4613	2392	1764	6	0	43989	29429
الرصافة / 3	3092	4134	2013	767	0	2	28206	21907
الكرخ / 1	1459	2072	1240	1177	0	0	15045	9428
الكرخ / 2	3217	3997	1969	1457	4	41	27779	19137
الكرخ / 3	2846	3128	2094	927	7	10	27719	18327
الانبار	1573	2189	1468	843	0	0	12853	9799
بابل	5586	5106	2497	1039	47	32	38453	21214
كربلاء	5075	5801	1269	979	15	14	33731	22936
النجف	5919	5181	2085	808	15	62	34148	22781
القادسية	4655	4701	1701	715	62	19	30357	17310
المتن	1174	1609	1553	1018	4	0	17967	10887
واسط	3536	2474	1771	530	0	7	22708	10457
ذي قار	6794	4530	1328	505	3	5	21825	13784
ميسان	2772	1781	863	418	10	2	18257	10898
البصرة	7720	6668	3052	2263	30	2	61501	45188
المجموع	78496	74726	35909	20388	382	357	547384	354919

عدد الطلبة الراسبين بسبب (الفشل بالامتحان) حسب الصف والجنس والمحافظة في مدارس التعليم الثانوي (الحكومي والاهلي والديني) ( الصباحي والمسائي ) للعام الدراسي 2023/2022

جدول (35)

المحافظة	الاول المتوسط		الثاني المتوسط		الثالث المتوسط		الرابع العلمي		الرابع الادبي		الرابع الفنون		الخامس العلمي		الخامس الادبي		الخامس الفنون	
	إناث	ذكور	إناث	ذكور	إناث	ذكور	إناث	ذكور	إناث	ذكور	إناث	ذكور	إناث	ذكور	إناث	ذكور	إناث	ذكور
نينوى	4796	9720	3256	6827	10260	4537	1324	663	333	87	57	12	757	1222	468	185	8	5
صلاح الدين	1210	1041	1007	1001	2919	2205	286	219	69	40	0	0	593	751	789	431	0	0
كركوك	1266	2370	1280	2291	6830	3053	686	787	103	102	0	0	106	292	27	30	0	0
ديالى	319	777	165	320	207	323	110	187	77	55	0	0	168	166	110	164	0	0
الرصافة	1973	3225	1568	2706	4715	4803	476	325	261	85	1	0	368	470	367	181	0	1
	4508	6934	4038	5701	10630	5813	1340	728	414	150	0	0	813	1049	493	218	0	0
	4615	5910	2540	3490	7839	4053	774	645	283	115	1	0	852	796	576	214	0	0
	2000	3615	1001	1985	2977	1614	592	88	88	10	0	0	305	277	288	122	0	0
	2383	3711	2520	3814	5988	2885	686	451	295	81	0	0	845	722	521	208	1	3
	3267	4841	2153	3225	2714	1261	472	386	472	60	0	0	436	595	346	177	0	0
الانبار	1325	1880	785	1265	4522	3258	398	245	398	185	0	0	139	125	168	121	0	0
بابل	3134	7637	1962	4411	8254	4706	897	703	897	100	0	0	595	1378	702	120	0	0
كربلاء	4167	6648	3230	4888	2026	1002	1136	898	116	56	0	0	1169	1441	311	127	0	1
النجف	3379	4975	3003	4086	2663	1126	690	570	91	49	0	0	625	618	186	81	66	6
القادسية	3875	7857	1625	4163	5131	2622	371	397	65	16	0	0	471	778	127	68	3	3
المتنى	2046	3770	1303	2252	5231	2058	369	342	91	33	0	0	244	419	220	97	0	3
واسط	1929	3749	1269	2991	3725	1835	793	332	116	38	0	0	282	537	239	83	0	0
ذي قار	174	578	2547	2700	6844	4062	929	523	72	38	0	0	606	1023	185	40	0	0
ميسان	2241	4039	2131	2684	3946	2129	571	356	173	98	0	0	359	759	268	75	0	0
البصرة	11519	14221	6129	8119	11507	6214	1351	1580	332	328	0	0	1724	1249	530	584	4	39
المجموع	60126	97498	43512	68919	108928	59559	14251	10425	3817	1726	58	13	11457	14667	6921	3326	82	61

تابع جدول (35)

المحافظة	السادس العلمي		السادس الادبي		السادس الفنون		المجموع	
	ذكور	إناث	ذكور	إناث	ذكور	إناث	مجموع	إناث
نينوى	5991	5388	2599	1052	158	136	38967	20874
صلاح الدين	3034	957	872	877	0	0	10762	7539
كركوك	3263	3505	1499	707	0	0	17361	10836
ديالى	1457	1765	759	815	0	0	3983	3961
الرصافة / 1	2591	3154	1821	1055	0	6	16632	13520
الرصافة / 2	4307	4098	1930	1481	6	0	32804	21847
الرصافة / 3	2958	3886	1878	624	0	0	24505	17544
الكرخ / 1	1276	1785	1002	639	0	0	12100	7564
الكرخ / 2	2386	3246	1575	1107	2	37	19701	13766
الكرخ / 3	1715	2375	1337	516	7	10	15441	10641
الانبار	1497	2133	1370	784	0	0	11524	8975
بابل	4744	4647	2218	893	44	30	30635	16890
كربلاء	3527	3749	523	408	15	14	20631	14821
النجف	4274	4446	1350	548	15	48	19014	13881
القادسية	3972	4310	1449	623	53	19	23969	14029
المتن	1168	750	515	343	4	0	14039	7219
واسط	2974	2208	1499	485	0	7	16623	8468
ذي قار	6676	4448	1328	504	3	5	20338	12947
ميسان	2538	1711	788	362	10	0	15776	9462
البصرة	6707	5643	2555	1568	14	2	46589	35330
المجموع	67055	64204	28867	15391	331	314	411394	270114

عدد الطلبة الراسبين بسبب (تجاوز ايام الغياب ) حسب الصف والجنس والمحافظة في مدارس التعليم الثانوي (الحكومي والاهلي والديني) (الصباحي والمسائي ) للعام الدراسي 2023/2022

جدول ( 36 )

المحافظة	الاول المتوسط		الثاني المتوسط		الثالث المتوسط		الرابع العلمي		الرابع الادبي		الرابع الفنون		الخامس العلمي		الخامس الادبي		الخامس الفنون	
	إناث	ذكور	إناث	ذكور	إناث	ذكور	إناث	ذكور	إناث	ذكور	إناث	ذكور	إناث	ذكور	إناث	ذكور	إناث	ذكور
نينوى	1397	2751	778	1338	998	1912	125	211	46	124	2	4	139	164	39	117	14	1
صلاح الدين	268	424	223	445	238	213	21	34	7	21	0	0	84	483	12	88	0	0
كركوك	148	336	109	183	446	1273	33	46	2	13	0	0	21	27	2	5	0	0
ديالى	168	422	88	220	177	118	155	112	44	55	0	0	121	111	140	112	0	0
الرصافة /	733	854	445	593	764	1159	134	117	73	188	2	0	118	94	104	129	0	5
	1704	2260	1196	1571	1870	2836	183	257	109	237	0	0	168	182	77	185	0	0
	1301	1700	859	694	985	834	133	158	54	240	0	2	109	71	128	127	2	5
	104	104	103	307	295	803	40	19	7	5	0	0	15	50	5	30	0	0
	1099	1099	906	774	870	1541	127	215	57	171	0	0	79	138	90	128	0	0
	1713	1713	1028	1057	854	1631	137	143	128	298	2	0	157	114	99	148	1	0
الانبار	125	108	78	198	197	314	38	79	22	27	0	0	19	22	19	21	0	0
بابل	799	1559	501	831	865	1728	142	331	28	65	2	2	127	194	49	76	0	2
كربلاء	509	1450	498	1227	685	1665	89	219	17	66	0	0	88	212	41	105	0	0
النجف	1366	2042	1006	1490	656	1976	371	371	41	109	0	0	301	670	47	210	2	8
القادسية	570	1216	358	739	573	1504	141	180	19	49	0	0	120	86	22	66	0	1
المتن	299	799	162	415	560	459	11	5	111	121	0	0	122	105	100	263	0	0
واسط	422	1095	186	467	311	1380	72	94	18	39	0	0	48	76	21	41	0	0
ذي قار	8	120	1	64	27	75	0	6	0	1	0	0	3	6	0	2	0	0
ميسان	241	513	115	326	162	526	37	42	10	3	0	0	28	39	8	12	0	0
البصرة	2095	3131	1114	1882	1322	2805	328	336	126	111	0	2	270	211	93	149	1	1
المجموع	14386	23297	9114	14924	12855	24752	2300	2975	919	1943	8	10	2137	3055	1096	2014	13	31

تابع جدول ( 36 )

المحافظة	السادس العلمي		السادس الادبي		السادس الفنون		المجموع	
	ذكور	إناث	ذكور	إناث	ذكور	إناث	مجموع	إناث
نينوى	342	329	148	92	10	8	11089	3954
صلاح الدين	35	48	21	20	0	0	2685	921
كركوك	184	128	207	106	0	0	3269	995
ديالى	219	211	45	44	0	0	2562	1148
كربلاء	الرصافة / 1	212	222	141	0	0	6280	2741
	الرصافة / 2	306	368	392	196	0	14097	5871
	الرصافة / 3	134	248	135	143	0	8064	4363
	الكرخ / 1	70	89	103	436	0	2484	993
	الكرخ / 2	191	159	197	122	2	7454	2866
الكرخ / 3	243	159	173	129	0	8925	3434	
الاتباب	27	32	47	37	0	0	1410	567
بابل	407	177	153	59	3	2	8102	2751
كربلاء	367	174	257	277	0	0	7946	2378
النجف	479	138	199	53	0	1	11519	3965
القادسية	338	233	173	63	1	0	6452	2099
المتن	0	433	575	314	0	0	4854	2112
واسط	425	83	114	31	0	0	4923	1192
ذي قار	97	51	0	1	0	0	462	91
ميسان	128	49	58	22	0	2	2321	674
البصرة	445	329	191	276	0	0	15218	5954
المجموع	4649	3660	3381	2562	16	19	130116	49069

عدد الطلبة الراسبين ( لاسباب اخرى ) حسب الصف والجنس والمحافظه في مدارس التعليم الثانوي (الحكومي والاهلي والديني) ( الصباحي والمسائي ) للعام الدراسي 2023/2022

جدول ( 37 )

المحافظة	الاول المتوسط		الثاني المتوسط		الثالث المتوسط		الرابع العلمي		الرابع الادبي		الرابع الفنون		الخامس العلمي		الخامس الادبي		الخامس الفنون	
	إناث	ذكور	إناث	ذكور	إناث	ذكور	إناث	ذكور	إناث	ذكور	إناث	ذكور	إناث	ذكور	إناث	ذكور	إناث	ذكور
نينوى	74	71	39	28	718	2728	8	13	5	5	0	0	17	22	3	4	0	0
صلاح الدين	60	33	32	19	17	19	2	6	5	8	0	0	29	39	8	19	0	0
كركوك	14	14	18	38	406	1245	3	3	0	6	0	0	1	1	0	1	0	0
ديالى	25	55	20	20	22	44	44	66	24	34	0	0	40	55	33	44	0	0
الرصافة / 1	115	270	89	146	1655	2328	46	64	29	62	0	0	14	39	18	26	0	0
	176	233	169	233	1090	2163	15	9	10	62	0	0	5	12	12	19	0	0
	0	0	0	0	0	0	0	0	0	0	0	0	0	0	0	0	0	0
	2	124	62	81	420	910	60	20	7	1	0	0	14	33	6	37	0	0
	60	124	95	62	1472	2411	15	16	2	25	0	0	25	4	16	11	0	0
	224	332	76	287	2962	4418	15	37	21	143	0	0	40	50	38	48	0	0
الانبار	33	71	21	38	108	194	11	32	8	8	0	0	27	29	3	14	0	0
بابل	142	128	79	85	867	1582	57	39	2	36	0	0	52	24	5	12	0	0
كربلاء	132	309	168	185	3186	5213	32	62	6	12	0	0	30	70	11	11	0	0
النجف	125	87	115	55	3819	5681	15	10	2	1	0	0	31	33	11	11	0	0
القادسية	82	75	31	38	863	1484	3	4	0	0	0	0	12	1	4	1	0	0
المتن	85	231	17	93	381	109	5	0	58	56	0	0	112	113	111	115	0	0
واسط	33	109	24	61	488	1870	50	3	1	7	0	0	3	3	1	6	0	0
ذي قار	117	85	59	153	539	857	0	0	0	0	0	0	0	0	0	0	0	0
ميسان	67	66	47	29	566	548	13	44	1	8	0	0	11	15	2	1	0	0
البصرة	78	371	72	199	2414	4072	108	27	24	6	0	0	73	63	20	9	11	11
المجموع	1644	2788	1233	1850	21993	37876	502	455	205	480	0	0	536	606	302	389	0	11

تابع جدول ( 37 )

المحافظة	السادس العلمي		السادس الادبي		السادس الفنون		المجموع	
	ذكور	إناث	ذكور	إناث	ذكور	إناث	مجموع	إناث
نينوى	431	379	96	78	11	11	4741	1332
صلاح الدين	48	40	22	11	0	0	417	204
كركوك	127	138	59	23	0	0	2097	603
ديالى	66	55	22	11	0	0	680	274
الرصافة	307	423	251	146	0	0	6028	2535
	158	147	70	87	0	0	4670	1711
	0	0	0	0	0	0	0	0
الكرخ	113	198	135	102	0	0	2325	871
	640	592	197	228	0	0	5995	2505
	888	594	584	282	0	0	11039	4252
الاتباب	49	24	51	22	0	0	743	257
بابل	435	282	126	87	0	0	4040	1573
كربلاء	1181	1878	489	294	0	0	13269	5737
النجف	1166	597	536	207	0	13	12515	4935
القادسية	345	158	79	29	8	0	3217	1182
المتن	6	426	463	361	0	0	2742	1556
واسط	137	183	158	14	0	0	3151	797
ذي قار	21	31	0	0	0	0	1862	746
ميسان	106	21	17	34	0	0	1596	762
البصرة	568	696	306	419	16	0	9552	3904
المجموع	6792	6862	3661	2435	35	24	90679	35736

عدد الطلبة التاركين حسب الصف و الجنس والمحافظه في مدارس التعليم الثانوي (الحكومي والاهلي والديني) ( الصباحي والمسائي ) للعام الدراسي 2024/2023

جدول ( 38 )

المحافظة	الاول المتوسط		الثاني المتوسط		الثالث المتوسط		الرابع العلمي		الرابع الادبي		الرابع الفنون	
	ذكور	إناث	ذكور	إناث	ذكور	إناث	ذكور	إناث	ذكور	إناث	ذكور	إناث
نينوى	1859	1434	908	997	1466	1213	182	362	74	83	3	0
صلاح الدين	521	678	272	215	436	274	31	51	24	44	0	0
كركوك	712	448	500	272	887	394	100	76	34	22	0	0
ديالى	322	266	162	163	221	181	120	45	88	40	0	0
كربلاء	618	985	496	681	849	1062	96	196	94	83	0	0
	2391	2059	1515	1409	2431	1675	309	304	298	116	0	0
	1047	2042	608	812	850	1126	144	142	109	32	0	0
	626	521	389	214	664	373	64	64	44	41	0	0
	928	801	734	625	1191	887	141	142	101	68	8	0
	983	1202	698	770	913	965	79	170	83	58	0	0
الانبار	494	384	378	354	656	486	45	98	89	55	0	0
بابل	1467	1101	840	689	1769	1004	243	228	77	50	2	2
كربلاء	1315	965	741	593	993	627	148	245	40	30	0	0
النجف	1017	1102	735	742	1347	1043	234	308	46	15	0	0
القادسية	888	710	519	420	833	600	135	152	30	28	0	0
المتن	654	440	374	318	698	359	59	44	27	22	0	0
واسط	829	451	456	212	901	340	69	114	41	20	0	0
ذي قار	860	470	557	303	961	534	195	283	23	13	0	0
ميسان	879	564	461	330	659	353	70	154	43	38	0	0
البصرة	1784	1890	1060	1036	1498	1322	209	320	77	109	0	0
المجموع	20194	18513	12403	11155	20223	14818	2673	3498	1442	967	13	2

تابع جدول ( 38 )

المحافظة	الخامس العلمي		الخامس الادبي		الخامس الفنون		السادس العلمي		السادس الادبي		السادس الفنون		المجموع	
	إناث	ذكور	إناث	ذكور	إناث	ذكور	إناث	ذكور	إناث	ذكور	إناث	ذكور	إناث	مجموع
نينوى	166	143	60	81	15	1	365	228	99	109	16	7	4810	9871
صلاح الدين	33	610	89	116	0	0	88	132	42	86	0	0	1514	3742
كركوك	47	149	32	48	0	0	157	229	81	82	0	0	1529	4270
ديالى	24	88	40	40	0	0	75	160	55	44	0	0	889	2134
الرصافة / 1	130	60	109	87	0	0	208	137	115	153	6	0	3575	6165
	261	238	148	267	0	0	366	374	233	360	0	1	6571	14755
	138	101	70	140	0	0	164	117	106	268	1	3	4633	8020
	68	73	39	61	0	0	124	128	75	94	0	0	1519	3662
	147	129	106	132	0	0	270	156	181	213	2	1	3229	6963
	233	90	125	148	0	0	228	66	139	127	2	0	3892	7079
الانبار	47	40	62	78	0	0	104	56	58	65	0	0	1648	3549
بابل	203	278	73	126	3	0	380	391	115	171	6	4	3854	9222
كربلاء	255	181	55	88	0	0	221	163	56	75	1	6	3048	6798
النجف	280	180	45	74	0	13	294	566	66	257	1	1	3896	8366
القادسية	154	124	39	31	3	0	222	350	49	132	1	3	2378	5423
المتن	39	59	55	78	0	0	66	102	44	110	14	0	1401	3562
واسط	71	68	47	59	0	0	140	128	71	122	0	0	1466	4139
ذي قار	108	128	8	39	0	0	157	299	30	62	0	0	1906	5030
ميسان	35	93	44	40	1	0	256	187	71	44	1	0	1847	4323
البصرة	261	119	100	78	0	2	312	314	161	151	0	0	5511	10803
المجموع	2700	2951	1346	1811	22	16	4197	4283	1847	2725	51	26	59116	127876

عدد الطلبة الناجحين حسب الصف والجنس والمحافظة في مدارس التعليم الثانوي (الحكومي والاهلي والديني) (الصباحي والمسائي) للعام الدراسي 2022/ 2023

جدول ( 39 )

المحافظة	الاول المتوسط		الثاني المتوسط		الثالث المتوسط		الرابع العلمي		الرابع الادبي		الرابع الفنون		الخامس العلمي		
	إناث	ذكور	إناث	ذكور	إناث	ذكور	إناث	ذكور	إناث	ذكور	إناث	ذكور	إناث	ذكور	
نينوى	28082	29424	23015	25614	20266	22762	11779	11104	1213	1990	21	46	10438	11197	
صلاح الدين	13580	19493	12819	14758	12605	18523	6418	6516	3228	6142	0	0	9661	5602	
كركوك	17760	21059	13479	16048	13272	14352	6746	6344	808	1373	0	0	7247	7847	
ديالى	20232	20564	17081	18997	18105	17698	9061	8380	2840	2900	0	0	8172	9912	
عراق	الرصافة / 1	16061	15074	14991	13898	13732	12698	7875	5738	1553	2046	2	0	5402	7739
	الرصافة / 2	26357	25952	22975	22753	20992	19933	12264	10100	2068	2900	0	0	8131	11900
	الرصافة / 3	11415	11634	8897	9159	8379	7918	4708	3697	766	946	0	1	3051	4181
	الكرخ / 1	10195	10542	9024	9475	8872	9088	5210	4194	638	893	0	14	4363	5321
	الكرخ / 2	17499	16287	15682	16109	15354	14433	7996	5783	1492	1181	0	3	4851	7724
	الكرخ / 3	11778	10899	10315	9894	10142	8309	5739	3581	743	1029	5	0	3206	5345
الانبار	25610	27717	17374	19404	13781	13708	10088	8281	2865	3997	0	0	11174	8661	
بابل	24880	25353	22351	22130	20346	24719	12418	10626	1076	718	30	132	9262	11862	
كربلاء	15267	13508	13510	11734	13160	11203	7870	5806	380	395	0	0	5605	7714	
النجف	17507	16193	16293	15163	15145	13333	10078	7773	403	947	0	0	7174	10098	
القادسية	16328	15208	13754	13004	12113	11001	8019	6797	353	677	0	7	6247	7417	
المتن	8462	9643	7866	8004	7779	7359	3768	2366	484	625	0	0	1895	3314	
واسط	13571	14950	13546	14003	13352	11686	7499	6044	981	1246	0	12	4644	4851	
ذي قار	32954	37321	26431	27764	25384	29747	16762	16762	767	1035	0	0	14913	15474	
ميسان	10925	10141	9990	8748	8486	6674	5086	3659	927	991	0	0	3341	3953	
البصرة	32736	30611	28671	26683	26559	23128	16565	12710	2789	1957	0	14	11291	14712	
المجموع	371199	381573	318064	323342	297824	298272	146261	146261	26374	33988	58	229	140068	164824	

تابع جدول ( 39 )

المحافظة	الخامس الادبي		الخامس الفنون		السادس العلمي (احيائي)		السادس العلمي (تطبيقي)		السادس الفنون		السادس الادبي		المجموع	
	إناث	ذكور	إناث	ذكور	إناث	ذكور	إناث	ذكور	إناث	ذكور	إناث	ذكور	إناث	مجموع
نينوى	1823	3426	94	59	7483	7153	563	1621	2411	4056	217	236	108164	117929
صلاح الدين	4665	6055	0	0	5430	6544	0	0	4671	3195	0	0	69018	90887
كركوك	1621	2631	0	0	5517	5114	480	1109	2093	2807	0	0	69623	78084
ديالى	5720	6320	0	0	6547	6558	25	25	3468	3381	0	0	92991	92995
الرصافة / 1	1934	2253	14	0	6246	4143	0	0	3149	2443	27	0	73323	63695
الرصافة / 2	3248	3497	0	0	9042	4614	1175	2685	4462	5168	0	6	114483	105739
الرصافة / 3	1082	1464	27	10	2797	1570	222	802	1586	1905	35	17	44095	42174
الكرخ / 1	1118	1174	13	34	7243	5090	0	0	2106	1653	0	0	49740	46520
الكرخ / 2	2438	2056	13	7	6042	4286	0	0	3643	2830	28	9	77911	67835
الكرخ / 3	1169	1213	9	0	4455	2190	941	1047	1978	2178	19	6	52638	43552
الانبار	4551	8956	0	0	5280	3781	0	0	2258	3955	0	0	90468	100973
بابل	1456	1863	96	12	9660	7082	444	1255	3221	4571	62	39	107902	107762
كربلاء	753	882	21	14	6281	3761	698	1246	1589	1418	49	18	67292	55590
النجف	1042	1429	26	29	7936	6718	0	0	1721	2174	66	32	80315	70965
القادسية	609	1219	65	31	5965	4791	0	0	1164	1257	21	14	65808	60253
المتن	995	1061	157	13	2160	1575	229	998	1117	1274	45	47	36376	34860
واسط	1336	2022	0	28	4521	3660	184	842	2009	1734	20	48	61870	60919
ذي قار	794	808	20	5	16212	18179	1835	1824	1477	2563	159	214	139612	151135
ميسان	1071	998	32	10	3728	2978	0	0	1273	787	32	0	45503	38327
البصرة	3525	2784	0	23	11690	9537	0	0	5359	3173	0	13	142606	121924
المجموع	40950	52111	587	275	134235	109324	6796	13454	50755	52522	780	699	1589738	1552118

عدد اعضاء الهيئة التدريسية حسب العنوان الوظيفي والجنس والمحافظة في مدارس التعليم الثانوي (الحكومي والاهلي والديني) (الصباحي والمسائي) للعام الدراسي 2024/2023

جدول (40)

المحافظة	مدير		معاون		مدرس		مرشد		المجموع						
	ذكور	اناث	مجموع	اناث	مجموع	اناث	مجموع	اناث	مجموع						
نينوى	622	259	881	727	378	1105	8840	7563	16403	570	243	327	10516	8443	18959
صلاح الدين	522	248	770	385	293	678	3873	4575	8448	428	108	536	5208	5224	10432
كركوك	450	204	654	376	296	672	4175	5014	9189	149	85	234	5150	5599	10749
ديالى	423	262	685	440	340	780	8851	9917	18768	453	362	815	10167	10881	21048
الرصافة / 1	149	130	279	221	332	553	2222	6149	8371	106	162	268	2698	6773	9471
	283	205	488	400	491	891	3117	6659	9776	135	196	331	3935	7551	11486
	91	88	179	250	236	486	1745	3042	4787	85	91	176	2171	3457	5628
	173	132	305	201	294	495	2496	5552	8048	106	99	205	2976	6077	9053
	256	175	431	305	510	815	2894	7377	10271	148	183	331	3603	8245	11848
	143	109	252	233	234	467	1961	3823	5784	105	127	232	2442	4293	6735
الانبار	416	320	736	542	279	821	7506	5328	12834	105	51	156	8569	5978	14547
بابل	369	201	570	559	339	898	7667	10086	17753	428	485	913	9023	11111	20134
كربلاء	197	165	362	346	251	597	4455	7725	12180	211	249	460	5209	8390	13599
النجف	282	220	502	342	349	691	5201	7749	12950	119	237	356	5944	8555	14499
القادسية	269	156	425	358	250	608	5898	7945	13843	299	519	818	6824	8870	15694
المتنى	175	106	281	229	182	411	2195	3053	5248	54	58	112	2653	3399	6052
واسط	294	191	485	357	260	617	4117	6001	10118	263	191	454	5031	6643	11674
ذي قار	598	349	947	597	340	937	10646	12735	23381	763	688	1451	12604	14112	26716
ميسان	152	103	255	176	127	303	2123	3265	5388	50	63	113	2501	3558	6059
البصرة	574	399	973	682	577	1259	8251	12956	21207	315	380	695	9822	14312	24134
المجموع	6438	4022	10460	7726	6358	14084	98233	136514	234747	4649	4577	9226	117046	151471	268517

عدد أعضاء الهيئة التدريسية حسب الشهادة والجنس والمحافظه في مدارس التعليم الثانوي (الحكومي والاهلي والديني ) ( الصباحي والمسائي ) للعام الدراسي 2024/2023

جدول (41)

المحافظة	دبلوم تعليمي		دبلوم عام		بكالوريوس تعليمي		بكالوريوس عام		دبلوم عالي		ماجستير		دكتوراه		أخرى		المجموع		
	اناث	ذكور	اناث	ذكور	اناث	ذكور	اناث	ذكور	اناث	ذكور	اناث	ذكور	اناث	ذكور	اناث	ذكور	اناث	مجموع	
نيـوى	0	0	0	0	0	0	6445	7855	1440	1655	17	35	461	787	58	152	22	32	18959
صلاح الدين	312	441	108	413	2801	2353	843	1057	190	83	560	431	364	458	8	10	5208	5224	10432
كركوك	0	0	0	0	0	0	3382	4102	1240	1129	8	7	506	218	26	113	5	13	10749
ديالى	0	0	0	0	0	0	7593	8574	1485	1266	32	100	640	900	150	308	0	0	21048
الكرخ / 1	0	0	0	0	0	0	2059	4650	1680	363	10	12	309	162	90	116	8	12	9471
	0	0	0	0	0	0	3039	5960	1184	596	10	7	319	209	84	75	3	0	11486
	0	0	0	0	0	0	1714	2967	275	199	2	3	168	164	91	45	0	0	5628
	0	0	0	0	0	0	1335	3026	2554	1263	5	6	404	284	83	82	6	5	9053
	0	0	0	0	0	0	2876	6652	1108	392	12	5	393	239	91	80	0	0	11848
	0	0	0	0	0	0	1808	3090	909	381	10	5	240	185	61	41	3	2	6735
الانبار	0	0	0	0	0	0	6029	4822	808	1120	17	19	250	957	62	390	19	54	14547
بابل	0	0	0	0	0	0	6732	8361	2052	1252	20	29	563	721	94	277	21	12	20134
كربلاء	0	0	0	0	0	0	4015	6798	1289	686	5	9	261	371	37	128	0	0	13599
النجف	0	0	0	0	0	0	4251	7133	1060	1046	11	10	298	466	48	168	5	3	14499
القادسية	0	0	0	0	0	0	4746	6419	1887	1221	5	14	486	641	72	202	1	0	15694
المتنى	0	0	0	0	0	0	1826	2185	1089	611	0	3	111	163	49	113	1	1	6052
واسط	0	0	0	0	0	0	3206	3829	2479	1444	11	15	243	259	73	31	34	50	11674
ذي قار	0	0	0	0	0	0	9484	11866	1661	1982	15	14	520	926	47	197	3	1	26716
ميسان	0	0	0	0	0	0	1880	2752	667	349	3	48	126	154	69	126	0	1	6059
البصرة	73	123	68	88	7098	10394	7098	1860	3286	26	19	451	381	194	56	194	8	9	24134
المجموع	385	564	176	501	83729	112378	83729	19658	29210	409	443	9105	6822	3184	1601	3184	165	187	268517

عدد أعضاء الهيئة التدريسية حسب الاختصاص والجنس والمحافظة في مدارس التعليم الثانوي (الحكومي والاهلي والديني) ( الصباحي والمسائي ) للعام الدراسي 2024/2023

جدول ( 42 )

المحافظة	التربية الاسلامية		اللغة العربية		اللغة الانكليزية		اللغة الفرنسية		اللغة الكردية		اللغة السريانية		اللغة التركمانية		الرياضيات		الفيزياء		الكيمياء	
	ذكور	إناث	ذكور	إناث	ذكور	إناث	ذكور	إناث	ذكور	إناث	ذكور	إناث	ذكور	إناث	ذكور	إناث	ذكور	إناث	ذكور	إناث
نينوى	805	767	1404	1034	985	927	19	15	185	64	25	25	58	28	905	838	638	415	618	740
صلاح الدين	351	340	701	824	521	698	0	0	51	8	6	8	11	8	358	543	407	357	397	606
كركوك	561	418	658	760	525	827	6	7	149	271	1	6	64	199	449	542	375	358	330	428
ديالى	807	575	1660	1642	949	1833	20	25	100	90	0	0	0	2	741	1103	545	477	681	721
الرصافة / 1	239	601	316	914	250	931	0	0	65	98	0	0	0	2	280	671	217	373	177	468
	312	734	574	1048	446	1015	5	24	81	136	3	3	0	0	481	766	337	493	270	504
	0	0	336	533	230	531	0	0	43	59	0	0	0	0	267	425	178	163	137	165
	365	521	355	718	232	910	0	0	34	62	0	0	0	0	301	574	258	362	196	494
	348	741	438	1243	326	1122	0	2	74	142	0	0	0	2	404	795	324	444	237	523
	243	389	315	619	215	547	0	0	49	64	0	0	0	6	266	429	204	238	160	298
الانبار	1493	755	1464	851	955	672	0	0	13	11	1	2	1	0	655	656	503	350	556	494
بابل	755	803	1227	1570	802	1422	14	8	49	34	0	0	0	0	891	1063	628	854	511	638
كربلاء	469	888	765	1342	562	1287	8	10	39	16	0	0	0	0	550	729	334	374	306	611
النجف	0	0	805	1220	823	964	7	5	14	11	0	0	0	0	693	834	513	419	436	556
القادسية	0	0	939	1316	677	1119	0	0	36	27	0	0	0	0	626	713	569	535	481	616
المتنلى	215	309	414	715	307	429	0	0	18	42	0	0	0	0	280	281	155	182	175	203
واسط	408	540	698	1103	431	1037	5	6	85	72	0	0	0	0	445	485	321	352	212	303
ذي قار	0	0	1860	2626	1153	1794	0	0	64	23	0	0	0	4	1118	1137	886	523	723	620
ميسان	228	340	343	534	319	593	0	0	4	4	0	0	0	0	304	363	163	164	152	184
البصرة	655	896	1316	2308	1054	2165	0	3	7	19	0	0	0	0	1087	1389	851	964	825	1027
المجموع	8254	9617	16588	22920	11762	20823	84	105	1160	###	36	36	36	134	11101	14336	8406	8397	7580	10199

تابع جدول ( 42 )

المحافظة	علوم الحياة		التاريخ		الجغرافية		الاجتماع		العلوم الدينية		الاقتصاد		الادارة	
	اناث	ذكور	اناث	ذكور	اناث	ذكور	اناث	ذكور	اناث	ذكور	اناث	ذكور	اناث	ذكور
نينوى	898	541	627	1019	370	633	53	72	0	0	86	229	44	114
صلاح الدين	889	407	381	548	183	407	41	98	2	0	100	124	7	31
كركوك	482	330	401	446	219	267	114	108	1	0	25	60	18	33
ديالى	1007	479	842	1562	624	668	80	82	0	0	46	98	10	28
الرصافة / 1	472	138	534	211	396	138	58	20	0	0	33	13	18	7
الرصافة / 2	537	193	662	305	458	216	132	65	0	0	73	50	26	17
الرصافة / 3	219	116	282	185	230	118	35	23	403	110	26	19	7	2
الكرخ / 1	529	143	471	235	305	149	111	40	0	0	44	30	16	11
الكرخ / 2	572	161	695	285	561	212	130	37	0	0	47	20	22	12
الكرخ / 3	360	151	339	160	250	105	37	28	0	0	26	19	41	15
الانبار	554	666	528	725	509	532	170	100	0	0	138	156	9	22
بابل	819	467	819	733	640	611	115	129	0	0	133	183	29	23
كربلاء	878	352	650	408	390	290	73	45	0	0	61	49	13	5
النجف	780	409	440	390	846	299	27	25	926	612	51	54	16	3
القادسية	831	537	922	654	433	369	161	140	661	456	104	143	15	16
المتشي	335	182	292	248	206	203	91	78	0	0	14	23	4	9
واسط	538	295	536	441	423	336	108	59	0	0	113	99	20	7
ذي قار	1291	869	1718	1221	1011	774	212	145	1199	1270	175	331	15	14
ميسان	304	130	328	191	204	160	24	15	0	0	64	78	2	5
البصرة	1250	660	1141	788	1090	637	83	87	3	0	139	168	34	35
المجموع	13545	7226	12608	10755	9348	7124	1855	1396	3195	2448	1498	1946	366	409

تابع جدول ( 42 )

المحافظة	التربية الاسرية		الاقتصاد المنزلي		التربية الفنية		التربية الرياضية		علم النفس		حاسوب		أخرى		المجموع	
	ذكور	إناث	ذكور	إناث	ذكور	إناث	ذكور	إناث	ذكور	إناث	ذكور	إناث	ذكور	إناث	مجموع	مجموع
نينوى	0	0	0	1	267	205	964	240	335	245	372	539	282	10516	8443	18959
صلاح الدين	0	0	0	14	59	44	390	25	204	116	125	30	12	5208	5224	10432
كركوك	0	1	0	1	87	52	363	156	146	78	108	168	84	5150	5599	10749
ديالى	0	30	0	22	188	410	773	411	455	367	193	453	138	10167	10881	21048
الرصافة / 1	0	9	0	23	144	269	207	283	98	151	79	276	99	2698	6773	9471
الرصافة / 2	0	4	0	37	129	229	243	223	108	176	85	247	15	3935	7551	11486
الرصافة / 3	0	0	0	6	92	83	156	79	86	85	56	100	17	2171	3457	5628
الكرخ / 1	0	0	0	29	115	230	216	198	78	86	94	242	124	2976	6077	9053
الكرخ / 2	1	6	1	50	140	301	332	307	123	163	106	338	22	3603	8245	11848
الكرخ / 3	18	22	18	38	97	105	160	117	99	130	113	213	19	2442	4293	6735
الانبار	0	0	0	6	88	18	364	26	92	85	105	116	78	8569	5978	14547
بابل	0	3	0	10	594	851	772	263	377	442	189	532	68	9023	11111	20134
كربلاء	0	10	0	25	184	268	479	204	215	249	136	302	13	5209	8390	13599
النجف	0	0	0	20	118	202	415	247	101	246	158	625	69	5944	8555	14499
القادسية	0	6	0	5	129	228	582	252	306	518	128	356	36	6824	8870	15694
المتنى	0	0	0	7	34	36	109	109	48	36	34	52	29	2653	3399	6052
واسط	2	1	2	6	208	238	467	199	216	171	117	158	179	5031	6643	11674
ذي قار	0	0	0	12	229	182	880	247	652	623	343	604	70	12604	14112	26716
ميسان	0	4	0	8	51	109	265	181	40	50	38	71	12	2501	3558	6059
البصرة	0	0	0	6	336	423	781	329	185	302	229	557	116	9822	14312	24134
المجموع	21	96	21	326	3289	4483	9008	4096	3964	4319	2808	5979	1528	117046	151471	268517

عدد اعضاء الهيئة التدريسية حسب المحافظة والحالة الوظيفية والدورات والجنس في مدارس التعليم الثانوي(الحكومي والاهلي والديني) (الصباحي والمسائي) للعام الدراسي 2024/2023

جدول ( 43 )

المحافظة	داخل قوة العمل			خارج قوة العمل			عدد المدرسين المشاركين بدورات تدريبية ( العام السابق )			المحافظة		
	مجموع	اناث	ذكور	مجموع	اناث	ذكور	مجموع	اناث	ذكور			
نينوى	17717	7578	10139	1242	865	377	18959	8443	10516	2476	1101	1375
صلاح الدين	9316	4735	4581	1116	489	627	10432	5224	5208	2586	1328	1258
كركوك	9987	5032	4955	762	567	195	10749	5599	5150	2025	1049	976
ديالى	20510	10541	9969	538	340	198	21048	10881	10167	3917	1689	2228
الكرخ / 1	8412	5878	2534	1059	895	164	9471	6773	2698	3188	2029	1159
	10448	6711	3737	1038	840	198	11486	7551	3935	1703	1122	581
	4840	2871	1969	788	586	202	5628	3457	2171	1602	949	653
	7955	5192	2763	1098	885	213	9053	6077	2976	1573	1038	535
	10732	7329	3403	1116	916	200	11848	8245	3603	2228	1423	805
	6152	3845	2307	583	448	135	6735	4293	2442	1803	1057	746
الانبار	14010	5662	8348	537	316	221	14547	5978	8569	1768	732	1036
بابل	18568	9951	8617	1566	1160	406	20134	11111	9023	2209	1020	1189
كربلاء	12665	7647	5018	934	743	191	13599	8390	5209	4024	2215	1809
النجف	13534	7853	5681	965	702	263	14499	8555	5944	2176	1223	953
القادسية	14512	8026	6486	1182	844	338	15694	8870	6824	2233	1321	912
المتنى	5021	2701	2320	1031	698	333	6052	3399	2653	5680	3313	2367
واسط	10928	6055	4873	746	588	158	11674	6643	5031	420	284	136
ذي قار	25881	13522	12359	835	590	245	26716	14112	12604	7861	3630	4231
ميسان	5763	3369	2394	296	189	107	6059	3558	2501	750	350	400
البصرة	22696	13109	9587	1438	1203	235	24134	14312	9822	1740	891	849
المجموع	249647	137607	112040	18870	13864	5006	268517	151471	117046	51962	27764	24198

عدد اعضاء الهيئة التدريسية حسب المحافظة والجنس والمرحلة التي يدرس فيها في مدارس التعليم الثانوي (الحكومي والاهلي والديني) (الصباحي والمسائي) للعام الدراسي 2024/2023

جدول ( 44 )

المحافظة	المتوسطة		الاعدادية		المجموع		
	ذكور	اناث	ذكور	اناث	اناث	المجموع	
نينوى	126358	106344	64057	59102	165446	355861	
صلاح الدين	59853	45980	47732	36263	82243	189828	
كركوك	69228	54836	34301	34841	89677	193206	
ديالى	73530	68140	49173	52690	120830	243533	
الكرخ / كركوك	الرصافة / 1	63230	59051	34027	97257	194980	
	الرصافة / 2	112595	102385	54015	59911	328906	
	الرصافة / 3	49606	43970	23494	24262	141332	
	الكرخ / 1	43625	35774	25451	24527	60301	129377
	الكرخ / 2	70679	64487	35627	42593	107080	213386
	الكرخ / 3	52641	47245	23802	27719	74964	151407
الانبار	76587	67942	60951	46497	114439	251977	
بابل	100601	85732	56708	58596	144328	301637	
كربلاء	65252	60378	31910	39622	100000	197162	
النجف	72692	68657	40828	43610	112267	225787	
القادسية	65078	54734	32317	34728	89462	186857	
المتن	42366	36209	18019	20099	56308	116693	
واسط	62327	52185	29731	31518	83703	175761	
ذي قار	108686	92350	65145	59678	152028	325859	
ميسان	76227	55913	23423	23736	79649	179299	
البصرة	139285	134118	68936	78888	213006	421227	
المجموع	1530446	1336430	819647	837552	2173982	4524075	

عدد الشعب حسب الصف والجنس والمحافظه في مدارس التعليم الثانوي (الحكومي والاهلي والديني) ( الصباحي والمسائي ) للعام الدراسي 2024/2023

جدول (45)

المحافظة	الأول متوسط			الثاني متوسط			الثالث متوسط			مجموع المرحلة المتوسطة		
	ذكور	إناث	مختلط	ذكور	إناث	مختلط	ذكور	إناث	مختلط	مجموع	مختلط	إناث
نينوى	1121	929	185	895	741	173	991	731	192	3007	2401	550
صلاح الدين	785	782	115	660	718	197	768	665	323	2213	2165	635
كركوك	614	585	160	578	548	141	658	562	151	1850	1695	452
ديالى	621	543	130	609	449	79	581	467	156	1811	1459	365
الكرخ / 1	530	430	10	497	408	7	550	422	8	1577	1260	25
	858	703	6	735	626	5	893	657	2	2486	1986	13
	406	373	0	322	292	0	368	288	0	1096	953	0
	387	325	29	354	293	21	395	307	19	1136	925	69
	563	503	27	538	498	25	664	534	23	1765	1535	75
	434	388	7	356	333	6	410	337	8	1200	1058	21
الانبار	811	809	62	784	631	53	486	582	48	2081	2022	163
بابل	698	565	183	625	537	162	741	578	177	2064	1680	522
كربلاء	616	499	5	499	441	5	522	434	3	1637	1374	13
النجف	678	606	14	607	585	10	719	621	37	2004	1812	61
القادسية	595	481	67	491	451	55	552	459	61	1638	1391	183
المتن	354	307	24	305	265	15	360	294	19	1019	866	58
واسط	459	404	99	421	352	86	456	343	81	1336	1099	266
ذي قار	898	762	245	792	697	210	880	770	211	2570	2229	666
ميسان	455	341	45	345	278	38	362	254	36	1162	873	119
البصرة	1233	1088	35	1068	946	29	1187	951	29	3488	2985	93
المجموع	13116	11423	1448	11481	10089	1317	12543	10256	1584	37140	31768	4349

تابع جدول (45)

المحافظة	الرابع العلمي			الرابع الادبي			الرابع الفنون			الخامس العلمي			الخامس الأدبي			الخامس الفنون		
	مختلط	إناث	ذكور	مختلط	إناث	ذكور	مختلط	إناث	ذكور	مختلط	إناث	ذكور	مختلط	إناث	ذكور	مختلط	إناث	ذكور
نينوى	108	462	468	36	77	117	0	1	1	3	24	63	103	93	340	350	0	1
صلاح الدين	121	363	461	114	272	356	0	0	0	44	131	136	25	123	180	0	0	0
كركوك	49	315	281	37	83	76	0	0	0	31	64	62	35	258	218	0	0	0
ديالى	100	264	224	80	102	116	0	0	0	80	141	172	100	246	223	0	0	0
الرصافة /	5	226	191	3	57	74	0	1	0	3	55	67	3	192	175	0	1	0
	1	367	348	1	85	94	0	0	0	1	78	92	1	304	280	0	0	0
	0	161	147	0	25	32	0	0	0	0	24	35	0	123	106	0	0	1
	6	193	188	4	50	56	0	0	3	3	47	49	6	166	162	0	0	1
	5	294	261	5	80	83	0	0	0	5	71	76	4	223	185	0	0	1
	5	188	155	7	42	45	0	1	0	7	37	43	5	138	115	0	1	0
الانبار	23	359	364	15	98	179	0	0	0	13	167	303	16	323	284	0	0	0
بابل	88	379	352	10	52	58	0	1	1	6	45	58	65	302	270	0	1	1
كربلاء	2	308	260	0	28	36	0	0	0	0	25	33	2	231	200	0	0	0
النجف	8	385	350	3	32	30	0	0	0	3	20	35	7	292	259	0	0	2
القادسية	22	245	234	2	31	33	0	0	1	2	19	26	15	201	184	0	0	0
المتن	8	157	127	4	26	29	0	0	0	3	26	27	4	107	114	0	0	0
واسط	15	220	211	9	77	86	0	0	1	5	76	111	13	203	168	0	0	1
ذي قار	109	486	455	8	42	37	0	0	0	8	61	63	87	386	366	0	0	1
ميسان	7	147	122	1	20	15	0	0	0	5	49	55	12	145	134	0	0	0
البصرة	9	571	550	4	148	106	0	0	1	4	130	100	7	489	447	0	0	3
المجموع	691	6090	5749	343	1427	1658	0	4	8	243	1329	1646	500	4792	4420	0	4	10

تابع جدول (45)

المحافظة	السادس العلمي			السادس الادبي			السادس الفنون			مجموع المرحلة الاعدادية			المجموع الكلي للشعب																					
	ذكور	إناث	مختلط	ذكور	إناث	مختلط	ذكور	إناث	مختلط	المجموع	إناث	مختلط	المجموع	ذكور	إناث	مختلط																		
نينوى	465	423	92	211	107	45	8	6	0	1724	1482	398	3604	4731	3883	948	9562																	
صلاح الدين	468	142	58	692	165	107	0	0	0	2293	1196	469	3958	4506	3361	1104	8971																	
كركوك	270	305	41	106	90	39	0	0	0	1013	1115	232	2360	2863	2810	684	6357																	
ديالى	282	262	100	124	120	100	0	0	0	1141	1135	560	2836	2952	2594	925	6471																	
الكرخ / 1	188	214	2	119	82	3	0	1	0	814	829	19	1662	2391	2089	44	4524	1																
																			الكرخ / 2	300	340	1	150	124	1	2569	3751	3284	19	7054				
																			الكرخ / 3	111	127	0	70	41	0	1005	502	503	0	502	1599	1455	0	3054
																			الكرخ / 1	178	185	4	83	70	4	721	712	721	0	712	1857	1637	96	3590
																			الكرخ / 2	224	261	4	128	112	2	959	1042	959	0	1042	2724	2577	98	5399
الكرخ / 3	131	167	4	84	57	7	574	633	574	0	633	1774	1691	54	3519																			
الانبار	227	317	8	291	190	11	0	0	0	1648	1454	86	3188	3729	3476	249	7454																	
بابل	360	403	75	123	90	28	2	2	2	1225	1275	272	2772	3289	2955	794	7038																	
كربلاء	235	275	0	61	41	1	3	3	4	828	912	5	1745	2465	2286	18	4769																	
النجف	330	347	3	90	57	8	3	3	3	1099	1137	32	2268	3103	2949	93	6145																	
القادسية	248	271	14	84	52	9	2	2	1	812	821	65	1698	2450	2212	248	4910																	
المتنى	93	112	4	65	45	6	2	2	2	457	475	29	961	1476	1341	87	2904																	
واسط	189	195	12	88	57	6	2	2	2	857	830	60	1747	2193	1929	326	4448																	
ذي قار	561	470	48	113	64	16	22	21	0	1618	1531	276	3425	4188	3760	942	8890																	
ميسان	159	103	5	53	52	4	1	1	0	539	518	34	1091	1701	1391	153	3245																	
البصرة	577	532	7	213	199	9	1	0	0	1998	2069	40	4107	5486	5054	133	10673																	
المجموع	5596	5451	482	2948	1815	406	51	48	0	22088	20966	2666	45720	59228	52734	7015	118977																	

عدد الابنية المدرسية حسب المحافظة في مدارس التعليم الثانوي ( الحكومي والاهلي والديني ) ( الصباحي والمسائي ) للعام الدراسي 2024/2023

جدول ( 46 )

المحافظة	عدد الابنية حسب العائدية		عدد الابنية التي تشغلها						حسب الحالة العمرانية			عدد الابنية حسب نوع البناء		
	مستاجرة	خاص	مجموع	مدرسة واحدة	مدرستان	ثلاثة مدارس	مجموع	صالحة	بحاجة الى ترميم غير صالحة	مجموع	مدرسي	غير مدرسي	مجموع	مجموع
نينوى	68	0	600	411	169	20	600	399	168	33	498	102	600	
صلاح الدين	51	0	387	232	142	13	387	273	99	15	326	61	387	
كركوك	62	0	419	246	156	17	419	271	127	21	394	25	419	
ديالى	33	0	306	124	170	12	306	166	105	35	284	22	306	
الرصافة / 1	55	0	182	116	59	7	182	100	74	8	152	30	182	
الرصافة / 2	143	0	338	228	91	19	338	225	107	6	271	67	338	
الرصافة / 3	5	0	115	36	78	1	115	39	66	10	110	5	115	
الكرخ / 1	70	0	232	197	32	3	232	131	89	12	156	76	232	
الكرخ / 2	0	62	257	146	89	22	257	127	107	23	176	81	257	
الكرخ / 3	21	13	164	107	53	4	164	77	73	14	146	18	164	
الانبار	56	0	426	130	262	34	426	285	130	11	399	27	426	
بابل	24	29	269	116	144	9	269	187	70	12	255	14	269	
كربلاء	0	0	179	49	122	8	179	148	27	4	165	14	179	
النجف	57	0	281	112	164	5	281	172	104	5	268	13	281	
القادسية	21	0	187	50	137	0	187	108	70	9	165	22	187	
المتشي	19	0	177	111	66	0	177	114	59	4	172	5	177	
واسط	36	0	265	120	141	4	265	136	109	20	265	0	265	
ذي قار	90	0	342	62	242	38	342	220	95	27	249	93	342	
ميسان	2	13	138	68	69	1	138	90	41	7	137	1	138	
البصرة	82	0	470	184	244	42	470	332	90	48	452	18	470	
المجموع	895	117	5734	2845	2630	259	5734	3600	1810	324	5040	694	5734	

تابع جدول ( 46 )

المحافظة	عدد الابنية حسب مادة البناء					عدد طوابق الابنية					حجم المدرسة		عدد الابنية حسب نوع الخدمات							
	طابوق او حجر	هياكل حديدية	طين او صريرية خيمة	كرافان	بناء جاهز	اخرى	مجموع	طابق واحد	طابقين	ثلاث طوابق	مجموع	صف 6	صف 9	صف 12	صف 18	صف 24	مجموع	عدد الابنية التي تتوفر فيها مرافق صحية	عدد الابنية التي يصلها ماء صالح للشرب	عدد الابنية المزودة بخدمة المجاري
نينوى	574	2	0	1	23	0	128	443	29	600	100	65	244	159	32	600	593	528	593	577
صلاح الدين	355	8	1	13	10	0	243	136	8	387	182	59	82	43	21	387	382	362	322	378
كركوك	401	14	0	2	2	0	127	279	13	419	92	45	146	102	34	419	413	373	305	410
ديالى	294	0	0	0	12	0	147	157	2	306	60	38	135	65	8	306	258	257	208	285
كربلاء	169	12	0	0	1	0	17	147	18	182	5	7	38	41	91	182	182	182	182	181
	298	31	0	8	1	0	27	247	64	338	15	41	92	92	98	338	337	328	330	337
	87	16	0	11	1	0	5	95	15	115	3	1	16	34	61	115	115	115	115	115
	194	19	0	13	6	0	43	168	21	232	26	50	60	47	49	232	232	232	231	231
	230	10	0	2	15	0	59	172	26	257	29	38	88	64	38	257	255	231	220	243
الانبار	158	3	0	1	2	0	29	124	11	164	13	13	64	52	22	164	152	158	162	164
	399	1	0	0	26	0	109	294	23	426	201	51	73	44	57	426	426	417	404	424
	261	5	0	2	1	0	50	206	13	269	9	27	75	130	28	269	269	261	252	266
كربلاء	173	1	0	2	3	0	17	142	20	179	11	12	50	80	26	179	179	179	179	178
النجف	269	9	0	0	3	0	32	207	42	281	13	12	95	127	34	281	280	281	280	276
القادسية	183	3	0	0	1	0	34	148	5	187	40	21	65	49	12	187	184	181	147	178
المتنى	169	8	0	0	0	0	52	102	23	177	23	39	60	45	10	177	177	177	177	177
واسط	264	0	0	0	1	0	49	198	18	265	27	44	106	69	19	265	265	259	222	262
ذي قار	334	0	0	2	6	0	82	211	49	342	73	63	121	66	19	342	334	319	314	331
ميسان	134	2	0	1	1	0	44	90	4	138	9	25	40	60	4	138	138	135	135	138
البصرة	453	11	0	3	3	0	67	181	222	470	20	32	138	212	68	470	458	380	419	462
المجموع	5399	155	1	61	118	0	1361	3747	626	5734	951	683	1788	1581	731	5734	5629	5355	5197	5613

عدد المكتبات والمختبرات المدرسية حسب المحافظة في مدارس التعليم الثانوي (الحكومي والاهلي والديني) ( الصباحي والمسائي ) للعام الدراسي 2024/2023

جدول ( 47 )

المحافظة	عدد المكتبات		عدد الكتب	هل توجد مختبرات		مختبر العلوم	مختبر الفيزياء	مختبر الكيمياء	مختبر احياء	مجمع مختبرات	مختبر لغة	مختبر حاسوب	المجموع
	نعم	كلا		نعم	كلا								
نينوى	256	625	157726	267	614	44	177	180	171	63	8	267	910
صلاح الدين	82	688	22409	99	671	20	66	61	74	41	5	76	343
كركوك	164	490	61016	185	469	33	107	113	123	20	5	149	550
ديالى	362	323	70143	166	519	7	95	100	98	15	2	76	393
كربلاء	199	80	127145	189	90	17	108	106	117	29	12	149	538
	212	276	134326	266	222	75	91	92	98	34	22	140	552
	105	74	41857	92	87	14	85	83	83	9	6	73	353
	186	119	120042	191	114	40	123	118	126	29	11	143	590
	285	146	123922	176	255	49	69	138	45	138	4	43	486
	155	97	70849	141	111	28	74	70	84	13	3	128	400
الانبار	83	653	28141	142	594	25	33	42	32	10	9	61	212
بابل	340	230	147703	197	373	29	145	141	144	19	4	160	642
كربلاء	279	83	79851	179	183	25	143	145	152	14	11	152	642
النجف	345	157	129734	317	185	49	213	208	229	34	28	219	980
القادسية	103	322	35747	101	324	16	48	51	56	9	5	96	281
المنجى	128	153	50117	99	182	13	50	54	54	4	3	77	255
واسط	233	252	67753	184	301	25	122	116	123	25	6	131	548
ذي قار	360	587	60899	421	526	63	84	105	33	14	10	116	425
ميسان	81	174	36837	71	184	47	42	11	11	0	0	79	190
البصرة	395	578	97828	455	518	109	176	182	189	37	18	386	1097
المجموع	4353	6107	1664045	3938	6522	728	2051	2116	2042	557	172	2721	10387

عدد المدارس الثانوية (الحكومي والاهلي والديني) المشمولة بالارشاد التربوي وتدریس الحاسوب واللغات والتغذية المدرسية حسب المحافظة للعام الدراسي 2024/2023

جدول ( 48 )

التغذية المدرسية	تدریس اللغات المحلية			تدریس اللغات الأجنبية عدا اللغة الإنكليزية	خدمة الانترنت	تدریس الحاسوب	الارشاد التربوي	المحافظات
	السرياني	التركماني	الكردي					
0	40	61	270	79	19	317	476	نينوى
1	2	15	44	0	16	142	216	صلاح الدين
23	2	110	316	17	21	211	241	كركوك
0	0	0	6	96	10	133	430	ديالى
0	0	2	94	44	44	177	222	رصافة / 1
4	9	2	209	36	51	254	299	رصافة / 2
0	0	0	0	0	0	103	139	رصافة / 3
3	0	0	83	52	0	154	213	كرخ / 1
0	0	0	188	19	48	231	297	كرخ / 2
0	0	0	147	8	42	210	211	كرخ / 3
0	3	1	18	8	11	229	153	الانبار
2	0	0	65	9	27	252	426	بابل
0	0	0	62	25	37	338	344	كربلاء
0	0	0	48	79	44	379	371	النجف
0	0	0	1	5	0	164	291	القادسية
0	0	0	34	8	13	80	94	المتن
0	0	0	102	7	5	164	276	واسط
0	0	0	0	5	19	159	185	ذى قار
0	0	0	2	0	5	85	54	ميسان
0	0	0	24	5	67	337	562	البصرة
33	56	191	1713	502	479	4119	5500	المجموع

القسم الثالث - التعليم الثانوي ( الحكومي )

عدد المدارس والطلبة المقبولين الجدد والطلبة الموجودين وأعضاء الهيئة التدريسية حسب الجنس والمحافظة في مدارس التعليم الثانوي (الحكومي) (الصباحي والمسائي) للعام الدراسي 2024/2023 (المجموع)

جدول (49)

المحافظة	عدد المدارس		عدد الطلبة المقبولين الجدد																عدد الطلبة الموجودين		عدد اعضاء الهيئة التدريسية													
			الاول المتوسط		الرابع العلمي		الرابع الادبي		الرابع فنون		مجموع الرابع الاعدادي																							
			مجموع	مختلط	إناث	ذكور	إناث	ذكور	إناث	ذكور	إناث	ذكور	مجموع	إناث	ذكور																			
مجموع	إناث	ذكور	مجموع	إناث	ذكور	مجموع	إناث	ذكور	مجموع	إناث	ذكور	مجموع	إناث	ذكور																				
نينوى	224	261	327	812	224	261	327	40315	812	224	261	327	17906	7931	9975	346671	161641	185030	36839	20169	20392	7	12	1917	2772	18245	17608	78265	37950	40315	812	224	261	327
صلاح الدين	204	226	283	713	204	226	283	21582	713	204	226	283	9985	5002	4983	183341	79559	103782	31201	14551	18297	0	0	5610	8922	8941	9375	37591	16009	21582	713	204	226	283
كركوك	167	203	220	590	167	203	220	20051	590	167	203	220	9779	5191	4588	184011	86799	97212	22251	12000	10977	0	0	1677	2015	10323	8962	38382	18331	20051	590	167	203	220
ديالى	207	217	230	654	207	217	230	21522	654	207	217	230	20280	10480	9800	237880	118518	119362	24374	15310	13402	0	0	3310	3782	12000	9620	43133	21611	21522	654	207	217	230
الرصافة / 1	4	105	113	222	4	105	113	18019	222	4	105	113	8330	6032	2298	184675	93671	91004	22417	12203	10276	5	0	1963	2437	10235	7839	36428	18409	18019	222	4	105	113
الرصافة / 2	7	147	185	339	7	147	185	30643	339	7	147	185	9266	6311	2955	300095	151904	148191	33834	19051	15726	0	0	2819	2808	16232	12918	62371	31728	30643	339	7	147	185
الرصافة / 3	0	84	84	168	0	84	84	12558	168	0	84	84	5338	3296	2042	138364	67599	70765	14735	8144	6591	0	0	892	1092	7252	5499	25302	12744	12558	168	0	84	84
الكرخ / 1	29	96	110	235	29	96	110	12788	235	29	96	110	8080	5494	2586	120610	56859	63751	14854	7796	7344	0	29	973	1141	6823	6174	24559	11771	12788	235	29	96	110
الكرخ / 2	54	151	163	368	54	151	163	19119	368	54	151	163	10672	7476	3196	202007	102439	99568	24544	14293	11719	0	0	2236	2201	12057	9518	38162	19043	19119	368	54	151	163
الكرخ / 3	23	90	100	213	23	90	100	14274	213	23	90	100	5931	3801	2130	142750	71407	71343	14860	9006	7318	4	0	1186	1366	7816	5952	28231	13957	14274	213	23	90	100
الانبار	91	266	323	680	91	266	323	29942	680	91	266	323	13942	5742	8200	245682	112162	133520	20380	12130	11640	0	0	1976	2755	10154	8885	54402	24460	29942	680	91	266	323
بابل	139	166	185	490	139	166	185	28690	490	139	166	185	18473	10359	8114	281760	136325	145435	31809	19522	17521	21	0	1380	1557	18121	15964	54984	26294	28690	490	139	166	185
كربلاء	13	147	145	305	13	147	145	17055	305	13	147	145	12261	7737	4524	183381	94528	88853	19677	12714	9231	0	0	733	710	11981	8521	34664	17609	17055	305	13	147	145
النجف	37	173	178	388	37	173	178	18203	388	37	173	178	12208	7965	4243	186125	95056	91069	23204	13535	11160	0	0	642	712	12893	10448	38789	20586	18203	388	37	173	178
القادسية	81	146	160	387	81	146	160	17235	387	81	146	160	14783	8553	6230	175533	85000	90533	19910	11219	9681	0	11	626	821	10593	8849	33154	15919	17235	387	81	146	160
المتشي	36	112	107	255	36	112	107	11806	255	36	112	107	5629	3283	2346	109629	53995	55634	11221	7387	6066	0	0	931	774	6456	5292	23267	11461	11806	255	36	112	107
واسط	82	161	189	432	82	161	189	19353	432	82	161	189	10832	6333	4499	168089	79625	88464	20280	11119	10749	0	15	1064	1688	10055	9046	37207	17854	19353	432	82	161	189
ذي قار	224	257	282	763	224	257	282	31329	763	224	257	282	23983	13572	10411	299232	139238	159994	29656	17131	16868	0	0	773	1084	16358	15784	59695	28366	31329	763	224	257	282
ميسان	42	87	100	229	42	87	100	22589	229	42	87	100	5644	3427	2217	174660	78252	96408	13623	7369	6456	0	0	850	718	6519	5738	39148	16559	22589	229	42	87	100
البعثرة	43	303	327	673	43	303	327	35658	673	43	303	327	19521	12856	6665	367484	193891	173593	39454	24709	18074	0	25	3862	2526	20847	15523	73950	38292	35658	673	43	303	327
المجموع	1707	3398	3811	8916	1707	3398	3811	442731	8916	1707	3398	3811	242843	140841	102002	4231979	2058468	2173511	508846	269358	239488	37	92	35420	41881	233901	197515	861684	418953	442731	8916	1707	3398	3811

عدد المدارس والطلبة المقبولين الجدد والطلبة الموجودين وأعضاء الهيئة التدريسية حسب الجنس والمحافظه في مدارس التعليم الثانوي (الحكومي) (الصباحي والمسائي) للعام الدراسي 2024/2023 (حضر)

جدول ( 50 )

المحافظة	عدد المدارس	عدد الطلبة المقبولين الجدد																		عدد اعضاء الهيئة التدريسية	
		الاول المتوسط						الرابع العلمي		الرابع الادبي		الفنون		مجموع الرابع الاعداي							
		مجموع	ذكور	إناث	مختلط	إناث	ذكور	مجموع	ذكور	إناث	مجموع	ذكور	إناث	مجموع	ذكور	إناث					
نينوى	224	181	32	437	27553	26887	54440	13005	13954	1869	1583	12	7	14886	15544	30430	131485	120843	5686	5155	10841
صلاح الدين	144	113	21	278	10123	8419	18542	5239	5547	4801	3236	0	0	10040	8783	18823	71769	46349	1994	2981	4975
كركوك	172	161	26	359	14495	13867	28362	7027	9166	1095	1188	0	0	8122	10354	18476	72031	71408	2499	4377	6876
ديالى	148	138	17	303	11656	11979	23635	5986	8012	2182	1360	0	0	8168	9372	17540	73596	65083	4400	4800	9200
الرصافة / 1	104	101	0	205	16451	17257	33708	7651	9965	2107	1841	5	0	9758	11811	21569	84082	88904	2029	5596	7625
الرصافة / 2	157	134	0	291	25666	27814	53480	11123	15002	2297	2595	0	0	13420	17597	31017	126873	137111	2329	5787	8116
الرصافة / 3	84	84	0	168	12558	12744	25302	5499	7252	1092	892	0	0	6591	8144	14735	70765	67599	2042	3296	5338
الكرخ / 1	90	79	5	174	10281	10063	20344	5433	6364	821	826	29	0	6283	7190	13473	52456	50720	1682	4883	6565
الكرخ / 2	128	125	1	254	14541	15616	30157	7770	10419	1673	1878	0	0	9443	12297	21740	78113	87323	1785	6030	7815
الكرخ / 3	70	67	1	138	9538	9636	19174	4648	6165	887	894	4	0	5535	7063	12598	50208	52275	1190	2830	4020
الانبار	176	142	6	324	16237	13029	29266	5944	6320	1311	976	0	0	7255	7296	14551	76876	64527	3542	2968	6510
بابل	136	123	1	260	16121	16327	32448	10356	12722	1005	993	21	0	11361	13736	25097	87005	90780	3811	6252	10063
كربلاء	112	118	1	231	12018	13236	25254	6596	9677	574	633	0	0	7170	10310	17480	67450	74523	3017	6034	9051
النجف	152	147	3	302	14133	16801	30934	9033	11411	677	598	0	0	9710	12009	21719	75187	80906	2637	5521	8158
القادسية	133	125	5	263	12766	12570	25336	7459	9524	707	591	11	0	8177	10115	18292	70763	70942	4317	7510	11827
المتشي	66	63	3	132	5763	6372	12135	4174	4348	584	617	0	0	4758	4965	9723	32560	33468	1061	1593	2654
واسط	147	125	4	276	13390	12876	26266	6954	8315	1332	860	15	0	8301	9175	17476	65022	60865	2787	4905	7692
ذي قار	208	181	8	397	20376	18566	38942	10511	11900	786	590	0	0	11297	12490	23787	110562	92078	4580	6579	11159
ميسان	97	86	12	195	20752	15680	36432	5274	6303	679	825	0	0	5953	7128	13081	90175	75595	1869	3089	4958
البيصرة	250	245	9	504	25284	30730	56014	11652	17768	2188	3274	25	0	13865	21042	34907	129150	161875	4759	11035	15794
المجموع	2798	2538	155	5491	309702	310469	620171	151334	190134	28667	26250	92	37	180093	216421	396514	1616128	1593174	58016	101221	159237

عدد المدارس والطلبة المقبولين الجدد والطلبة الموجودين وأعضاء الهيئة التدريسية حسب الجنس والمحافظه في مدارس التعليم الثانوي (الحكومي) (الصباحي والمسائي) للعام الدراسي 2024/2023 (ريف)

جدول ( 51 )

المحافظة	عدد المدارس		عدد الطلبة المقبولين الجدد																عدد الطلبة الموجودين			عدد اعضاء الهيئة التدريسية			
			الاول المتوسط				الرابع العلمي		الرابع الادبي		الرابع فنون		مجموع الرابع الاعدادي												
			مختلط	مجموع	ذكور	إناث	ذكور	إناث	ذكور	إناث	ذكور	إناث	مجموع	إناث	مجموع	ذكور	إناث	مجموع							
نينوى	103	80	192	375	12762	11063	23825	4603	4291	903	334	930	4291	4603	23825	11063	12762	375	192	103	80	2776	4289	7065	
صلاح الدين	139	113	183	435	11459	7590	19049	4136	3394	4121	2374	4121	3394	4136	19049	7590	11459	435	183	139	113	2021	2989	5010	
كركوك	48	42	141	231	5556	4464	10020	1935	1157	920	489	920	1157	1935	10020	4464	5556	231	141	48	42	2089	40572	2903	
ديالى	82	79	190	351	9866	9632	19498	3634	3988	1600	1950	1600	3988	3634	19498	9632	9866	351	190	82	79	5680	99201	11080	
الرصافة / 1	9	4	4	17	1568	1152	2720	188	270	330	122	330	270	188	2720	1152	1568	17	4	9	4	436	11689	705	
الرصافة / 2	28	13	7	48	4977	3914	8891	1795	1230	511	224	511	1230	1795	8891	3914	4977	48	7	28	13	524	36111	1150	
الرصافة / 3	0	0	0	0	0	0	0	0	0	0	0	0	0	0	0	0	0	0	0	0	0	0	0	0	0
الكرخ / 1	20	17	24	61	2507	1708	4215	741	459	320	147	320	459	741	4215	1708	2507	61	24	20	17	904	17434	1515	
الكرخ / 2	35	26	53	114	4578	3427	8005	1748	1638	528	358	528	1638	1748	8005	3427	4578	114	53	35	26	1446	36571	2857	
الكرخ / 3	30	23	22	75	4736	4321	9057	4736	1651	479	292	479	1651	4736	9057	4321	4736	75	22	30	23	940	40267	1911	
الانبار	147	124	85	356	13705	11431	25136	2941	3834	1444	1000	1444	3834	2941	25136	11431	13705	356	85	147	124	2774	4658	7432	
بابل	49	43	138	230	12569	9967	22536	5608	5399	552	387	552	5399	5608	22536	9967	12569	230	138	49	43	4107	4303	8410	
كربلاء	33	29	12	74	5037	4373	9410	1925	2304	136	100	136	2304	1925	9410	4373	5037	74	12	33	29	1703	1507	3210	
النجف	26	26	34	86	4070	3785	7855	1415	1482	35	44	35	1482	1415	7855	3785	4070	86	34	26	26	2444	1606	4050	
القادسية	27	21	76	124	4469	3349	7818	1390	1069	114	35	114	1069	1390	7818	3349	4469	124	76	27	21	1043	1913	2956	
المتشي	41	49	33	123	6043	5089	11132	1118	2108	190	314	190	2108	1118	11132	5089	6043	123	33	41	49	1690	1285	2975	
واسط	42	36	78	156	5963	4978	10941	2092	1740	356	204	356	1740	2092	10941	4978	5963	156	78	42	36	1428	1712	3140	
ذي قار	74	76	216	366	10953	9800	20753	5273	4458	298	183	298	4458	5273	20753	9800	10953	366	216	74	76	6993	5831	12824	
ميسان	3	1	30	34	1837	879	2716	464	216	39	25	39	216	464	2716	879	1837	34	30	3	1	338	348	686	
البصرة	77	58	34	169	10374	7562	17936	3871	3079	338	588	338	3079	3871	17936	7562	10374	169	34	77	58	1821	1906	3727	
المجموع	1013	860	1552	3425	133029	108484	241513	46181	43767	13214	9170	13214	43767	46181	241513	108484	133029	3425	1552	1013	860	39620	43986	83606	

عدد المدارس حسب الجنس والدرجة الطلبة وعدد الطلبة الموجودين واعضاء الهيئة التدريسية و الشعب حسب الجنس والمحافظة في مدارس التعليم الثانوي (الحكومي) (الصباحي والمسائي) للعام الدراسي 2024/2023

جدول (52)

المحافظة	عدد المدارس حسب الجنس			عدد المدارس حسب الدرجة				عدد الطلبة الموجودين			عدد اعضاء الهيئة التدريسية			عدد الشعب		
	ذكور	اناث	مختلط	المجموع	متوسط	اعدادي	ثانوي	المجموع	ذكور	اناث	مجموع	ذكور	اناث	المجموع	ذكور	اناث
نينوى	327	261	224	812	337	133	342	812	185030	161641	346671	9975	7931	17906	4407	3643
صلاح الدين	283	226	204	713	259	80	374	713	103782	79559	183341	4983	5002	9985	4308	3189
كركوك	220	203	167	590	255	101	234	590	97212	86799	184011	4588	5191	9779	2499	2618
ديالى	230	217	207	654	256	106	292	654	119362	118518	237880	9800	10480	20280	2800	2491
الرصافة / 1	113	105	4	222	100	52	70	222	91004	93671	184675	2298	6032	8330	1825	1828
	185	147	7	339	167	79	93	339	148191	151904	300095	2955	6311	9266	2860	2771
	84	84	0	168	103	44	21	168	70765	67599	138364	2042	3296	5338	1503	1432
	110	96	29	235	97	46	92	235	63751	56859	120610	2586	5494	8080	1526	1406
	163	151	54	368	176	76	116	368	99568	102439	202007	3196	7476	10672	2364	2363
	100	90	23	213	82	37	94	213	71343	71407	142750	2130	3801	5931	1545	1535
الانبار	323	266	91	680	311	97	272	680	133520	112162	245682	8200	5742	13942	3560	3370
بابل	185	166	139	490	211	89	190	490	145435	136325	281760	8114	10359	18473	2825	2637
كربلاء	145	147	13	305	157	86	62	305	88853	94528	183381	4524	7737	12261	2113	2056
النجف	178	173	37	388	178	83	127	388	91069	95056	186125	4243	7965	12208	2258	2320
القادسية	160	146	81	387	194	78	115	387	90533	85000	175533	6230	8553	14783	2223	2042
المتن	107	112	36	255	134	46	75	255	55634	53995	109629	2346	3283	5629	1302	1233
واسط	189	161	82	432	225	97	110	432	88464	79625	168089	4499	6333	10832	2055	1818
ذي قار	282	257	224	763	295	138	330	763	159994	139238	299232	10411	13572	23983	3548	3009
ميسان	100	87	42	229	118	24	87	229	96408	78252	174660	2217	3427	5644	1554	1322
البصرة	327	303	43	673	342	137	194	673	173593	193891	367484	6665	12856	19521	3847	4123
المجموع	3811	3398	1707	8916	3997	1629	3290	8916	2173511	2058468	4231979	102002	140841	242843	50922	47206

عدد المدارس حسب الجنس والدرجة والطلبة الموجودين واعضاء الهيئة التدريسية و الشعب حسب الجنس والمحافظة في مدارس التعليم الثانوي (الحكومي) (الصباحي فقط) للعام الدراسي  
2024/2023

جدول (53)

عدد الشعب	عدد اعضاء الهيئة التدريسية			عدد الطلبة الموجودين			عدد المدارس حسب الدرجة				عدد المدارس حسب الجنس				المحافظة
	المجموع	اناث	ذكور	المجموع	اناث	ذكور	المجموع	ثانوي	اعدادي	متوسط	المجموع	مختلط	اناث	ذكور	
8619	17460	7891	9569	331321	159681	171640	781	325	130	326	781	215	257	309	نينوى
8325	9765	4909	4856	175197	77274	97923	681	344	79	258	681	185	222	274	صلاح الدين
5522	9322	5072	4250	175792	85363	90429	554	210	98	246	554	154	196	204	كركوك
5932	19718	10298	9420	231865	117363	114502	627	278	102	247	627	207	211	209	ديالى
3466	7963	5884	2079	177270	92376	84894	205	53	52	100	205	4	100	101	الرصافة / 1
5345	8907	6248	2659	287096	149913	137183	314	78	77	159	314	7	142	165	الرصافة / 2
2838	5164	3244	1920	132507	66672	65835	162	17	43	102	162	0	82	80	الرصافة / 3
2858	7720	5332	2388	115474	55644	59830	220	80	45	95	220	17	95	108	الكرخ / 1
4601	10243	7302	2941	193589	100814	92775	349	103	74	172	349	54	146	149	الكرخ / 2
2981	5702	3756	1946	135898	70674	65224	197	84	35	78	197	23	87	87	الكرخ / 3
6622	13393	5674	7719	226320	110132	116188	641	248	94	299	641	91	257	293	الانبار
6082	18065	10313	7752	272628	135308	137320	473	183	86	204	473	139	164	170	بابل
4006	11805	7586	4219	174233	93097	81136	290	59	82	149	290	13	144	133	كربلاء
4416	11832	7905	3927	175408	93473	81935	368	115	81	172	368	37	170	161	النجف
4240	13996	8359	5637	165551	84062	81489	361	100	75	186	361	81	142	138	القادسية
2503	5496	3239	2257	104720	53164	51556	244	70	43	131	244	36	108	100	المتنى
4013	10456	6258	4198	161773	78665	83108	410	104	92	214	410	82	158	170	واسط
7222	23368	13515	9853	286767	138288	148479	730	321	129	280	730	220	255	255	ذي قار
2857	5585	3426	2159	169382	77363	92019	215	86	23	106	215	39	86	90	ميسان
7643	18557	12662	5895	348061	190320	157741	627	175	130	322	627	41	294	292	البصرة
100091	234517	138873	95644	4040852	2029646	2011206	8449	3033	1570	3846	8449	1645	3316	3488	المجموع

عدد المدارس حسب الجنس والدرجة والطلبة الموجودين واعضاء الهيئة التدريسية والشعب حسب الجنس والمحافظه في مدارس التعليم الثانوي (الحكومي) (المسانني فقط) للعام الدراسي  
2024/2023

جدول (54)

عدد الشعب	عدد اعضاء الهيئة التدريسية			عدد الطلبة الموجودين			عدد المدارس حسب الدرجة				عدد المدارس حسب الجنس				المحافظة
	المجموع	اناث	ذكور	المجموع	اناث	ذكور	المجموع	ثانوي	اعدادي	متوسط	المجموع	مختلط	اناث	ذكور	
362	446	40	406	15350	1960	13390	31	17	3	11	31	9	4	18	نينوى
264	220	93	127	8144	2285	5859	32	30	1	1	32	19	4	9	صلاح الدين
279	457	119	338	8219	1436	6783	36	24	3	9	36	13	7	16	كركوك
266	562	182	380	6015	1155	4860	27	14	4	9	27	0	6	21	ديالى
226	367	148	219	7405	1295	6110	17	17	0	0	17	0	5	12	الرصافة / 1
297	359	63	296	12999	1991	11008	25	15	2	8	25	0	5	20	الرصافة / 2
97	174	52	122	5857	927	4930	6	4	1	1	6	0	2	4	الرصافة / 3
165	360	162	198	5136	1215	3921	15	12	1	2	15	12	1	2	الكرخ / 1
221	429	174	255	8418	1625	6793	19	13	2	4	19	0	5	14	الكرخ / 2
149	229	45	184	6852	733	6119	16	10	2	4	16	0	3	13	الكرخ / 3
557	549	68	481	19362	2030	17332	39	24	3	12	39	0	9	30	الانبار
174	408	46	362	9132	1017	8115	17	7	3	7	17	0	2	15	بابل
181	456	151	305	9148	1431	7717	15	3	4	8	15	0	3	12	كربلاء
221	376	60	316	10717	1583	9134	20	12	2	6	20	0	3	17	النجف
269	787	194	593	9982	938	9044	26	15	3	8	26	0	4	22	القادسية
119	133	44	89	4909	831	4078	11	5	3	3	11	0	4	7	المتنى
186	376	75	301	6316	960	5356	22	6	5	11	22	0	3	19	واسط
277	615	57	558	12465	950	11515	33	9	9	15	33	4	2	27	ذي قار
172	59	1	58	5278	889	4389	14	1	1	12	14	3	1	10	ميسان
460	964	194	770	19423	3571	15852	46	19	7	20	46	2	9	35	البصرة
4942	8326	1968	6358	191127	28822	162305	467	257	59	151	467	62	82	323	المجموع

عدد المدارس والطلبة الموجودين وأعضاء الهيئة التدريسية واستقلالية المدرسة والشعب حسب الجنس والمحافظة "للمدارس الثانوية الحكومي كافة" (الصباحي والمسائي) للعام الدراسي 2024/2023

جدول ( 55 )

المجموع																							
المحافظة	عدد المدارس				عدد الطلبة الموجودين				عدد أعضاء الهيئة التدريسية				استقلالية المدرسة				عدد المدارس حسب الدوام				عدد الشعب		
	ذكور	إناث	مختلط	مجموع	ذكور	إناث	مجموع	مجموع	ذكور	إناث	مجموع	اصولية	ضيف	استضافة	مجموع	صباحا	ظهرا	مساء	المجموع	ذكور	إناث	مختلط	مجموع
نينوى	327	261	224	812	185030	161641	346671	9975	7931	17906	527	280	5	812	511	253	17	31	812	4407	3643	931	8981
صلاح الدين	283	226	204	713	103782	79559	183341	4983	5002	9985	334	379	0	713	254	122	305	32	713	4308	3189	1092	8589
كركوك	220	203	167	590	97212	86799	184011	4588	5191	9779	355	235	0	590	241	27	286	36	590	2499	2618	684	5801
ديالى	230	217	207	654	119362	118518	237880	9800	10480	20280	278	376	0	654	124	20	483	27	654	2800	2491	907	6198
الرصافة / 1	113	105	4	222	91004	93671	184675	2298	6032	8330	128	94	0	222	88	19	98	17	222	1825	1828	39	3692
	185	147	7	339	148191	151904	300095	2955	6311	9266	195	144	0	339	100	10	204	25	339	2860	2771	11	5642
	84	84	0	168	70765	67599	138364	2042	3296	5338	110	58	0	168	60	18	84	6	168	1503	1432	0	2935
	110	96	29	235	63751	56859	120610	2586	5494	8080	162	73	0	235	150	8	62	15	235	1526	1406	91	3023
	163	151	54	368	99568	102439	202007	3196	7476	10672	195	173	0	368	132	26	191	19	368	2364	2363	95	4822
الكرخ / 3	100	90	23	213	71343	71407	142750	2130	3801	5931	130	83	0	213	74	11	112	16	213	1545	1535	50	3130
الانبار	323	266	91	680	133520	112162	245682	8200	5742	13942	370	310	0	680	298	82	261	39	680	3560	3370	249	7179
بابل	185	166	139	490	145435	136325	281760	8114	10359	18473	216	274	0	490	59	3	411	17	490	2825	2637	794	6256
كربلاء	145	147	13	305	88853	94528	183381	4524	7737	12261	149	156	0	305	46	5	239	15	305	2113	2056	18	4187
النجف	178	173	37	388	91069	95056	186125	4243	7965	12208	221	167	0	388	202	146	20	20	388	2258	2320	59	4637
القادسية	160	146	81	387	90533	85000	175533	6230	8553	14783	164	223	0	387	62	21	278	26	387	2223	2042	244	4509
المتنى	107	112	36	255	55634	53995	109629	2346	3283	5629	157	98	0	255	125	27	92	11	255	1302	1233	87	2622
واسط	189	161	82	432	88464	79625	168089	4499	6333	10832	228	204	0	432	149	35	226	22	432	2055	1818	326	4199
ذي قار	282	257	224	763	159994	139238	299232	10411	13572	23983	251	512	0	763	77	57	596	33	763	3548	3009	942	7499
ميسان	100	87	42	229	96408	78252	174660	2217	3427	5644	121	108	0	229	91	0	124	14	229	1554	1322	153	3029
البصرة	327	303	43	673	173593	193891	367484	6665	12856	19521	321	352	0	673	189	92	346	46	673	3847	4123	133	8103
المجموع	3811	3398	1707	8916	2173511	2058468	4231979	102002	140841	242843	4612	4299	5	8916	3032	982	4435	467	8916	50922	47206	6905	105033

عدد المدارس والطلبة الموجودين وأعضاء الهيئة التدريسية واستقلالية المدرسة والشعب حسب الجنس والمحافظة "المدارس المتوسطة الحكومي" (الصباحي والمسائي) للعام الدراسي 2024/2023

جدول ( 56 )

المدارس المتوسطة																						
المحافظة	عدد المدارس			عدد الطلبة الموجودين			عدد أعضاء الهيئة التدريسية			استقلالية المدرسة			عدد المدارس حسب الدوام			عدد الشعب						
	مجموع	مختلط	إناث	مجموع	مختلط	ذكور	مجموع	إناث	ذكور	مجموع	اصلية	ضيف	استضافة	مجموع	صباحا	ظهرا	مساء	المجموع	ذكور	إناث	مختلط	
نينوى	163	92	82	337	82	83262	60527	143789	3481	2949	6430	200	134	3	124	196	11	337	1905	1243	237	3385
صلاح الدين	121	60	78	259	78	28412	14641	43053	1312	1120	2432	88	171	0	62	85	4	259	937	887	274	2098
كركوك	111	65	79	255	79	43410	24609	68019	1627	1947	3574	132	123	0	18	97	9	255	1133	858	238	2229
ديالى	100	66	90	256	90	46100	40988	87088	3280	4106	7386	87	169	0	10	40	9	256	982	713	215	1910
الرصافة / 1	56	43	1	100	1	43945	38103	82048	860	2855	3715	51	49	0	17	36	0	100	865	729	4	1598
الرصافة / 2	107	55	5	167	5	88274	54688	142962	1410	2770	4180	85	82	0	8	46	8	167	1657	954	3	2614
الرصافة / 3	51	52	0	103	0	42454	39780	82234	1011	2126	3137	70	33	0	11	30	1	103	919	853	0	1772
الكرخ / 1	57	25	15	97	15	31108	15003	46111	1051	1969	3020	58	39	0	6	55	2	97	720	320	45	1085
الكرخ / 2	85	53	38	176	38	52415	35594	88009	1381	3101	4482	83	93	0	15	63	4	176	1184	819	57	2060
الكرخ / 3	44	29	9	82	9	31637	23876	55513	636	1472	2108	46	36	0	8	21	4	82	672	507	15	1194
الانبار	171	86	54	311	54	66854	31395	98249	3660	1723	5383	157	154	0	46	117	12	311	2379	2171	162	4712
بابل	83	62	66	211	66	59185	47404	106589	2895	4158	7053	58	153	0	0	20	7	211	1208	895	222	2325
كربلاء	84	65	8	157	8	49319	41333	90652	2330	3663	5993	66	91	0	3	14	8	157	1138	901	9	2048
النجف	94	68	16	178	16	44476	36639	81115	1672	3561	5233	99	79	0	90	178	6	178	1119	901	8	2028
القادسية	81	64	49	194	49	43432	35575	79007	2743	4307	7050	62	132	0	21	194	8	194	1060	892	120	2072
المتن	59	49	26	134	26	30519	20587	51106	1127	1527	2654	71	63	0	16	62	4	134	672	439	40	1151
واسط	103	65	57	225	57	49742	33401	83143	2070	3186	5256	106	119	0	20	67	11	225	1153	751	207	2111
ذي قار	126	84	85	295	85	65211	42043	107254	3407	4624	8031	79	216	0	34	295	15	295	1362	938	312	2612
ميسان	56	34	28	118	28	48903	25518	74421	1236	1678	2914	46	72	0	0	40	7	118	798	498	49	1345
البصرة	181	136	25	342	25	91331	85024	176355	2935	6441	9376	121	221	0	93	342	20	342	1965	1749	59	3773
المجموع	1933	1253	811	3997	811	1039989	746728	1786717	40124	59283	99407	1765	2229	3	1227	546	150	3997	23828	18018	2276	44122

عدد المدارس والطلبة الموجودين وأعضاء الهيئة التدريسية واستقلالية المدرسة والشعب حسب الجنس والمحافظه "للمدارس الاعدادية الحكومي"(الصباحي والمسائي) للعام الدراسي 2023/2024

جدول ( 57 )

المدارس الاعدادية																							
المحافظة	عدد المدارس				عدد الطلبة الموجودين				عدد أعضاء الهيئة التدريسية				استقلالية المدرسة				عدد المدارس حسب الدوام				عدد الشعب		
	ذكور	إناث	مختلط	مجموع	ذكور	إناث	مختلط	مجموع	ذكور	إناث	مجموع	اصلية	ضيف	استضافة	مجموع	صباحا	ظهرا	مساء	المجموع	ذكور	إناث	مختلط	مجموع
نينوى	70	52	11	133	41612	34457	76069	2219	1421	3640	106	26	1	133	103	23	4	3	133	1005	757	84	1846
صلاح الدين	45	30	5	80	12408	9021	21429	781	661	1442	59	21	0	80	26	6	6	6	80	992	380	23	1395
كركوك	55	37	9	101	20569	16490	37059	1025	803	1828	75	26	0	101	32	0	3	3	101	567	488	27	1082
ديالى	63	41	2	106	29622	22721	52343	2240	1964	4204	61	45	0	106	20	0	4	4	106	752	517	33	1302
الرصافة / 1	29	23	0	52	22707	21341	44048	774	1109	1883	41	11	0	52	20	1	0	0	52	455	401	0	856
	50	29	0	79	39137	26898	66035	1042	1124	2166	51	28	0	79	18	2	2	2	79	749	498	0	1247
	23	21	0	44	20573	20461	41034	736	781	1517	30	14	0	44	22	3	1	1	44	422	403	0	825
الكرخ / 1	31	15	0	46	16279	7976	24255	764	780	1544	37	9	0	46	25	2	1	1	46	385	207	0	592
	42	33	1	76	25250	22432	47682	833	1521	2354	52	24	0	76	21	3	2	2	76	584	484	1	1069
	20	17	0	37	12768	13520	26288	507	567	1074	27	10	0	37	7	0	2	2	37	272	252	0	524
الانبار	63	32	2	97	25166	15642	40808	1674	788	2462	65	32	0	97	45	7	4	4	97	699	419	14	1132
بابل	46	40	3	89	30067	30613	60680	1851	1900	3751	81	8	0	89	7	0	3	3	89	651	642	17	1310
كربلاء	39	47	0	86	24211	29411	53622	1326	2331	3657	53	33	0	86	18	1	4	4	86	576	618	0	1194
النجف	44	37	2	83	23920	21195	45115	1136	1218	2354	58	25	0	83	53	23	5	2	83	559	502	2	1063
القادسية	40	37	1	78	21675	22835	44510	1646	1974	3620	61	17	0	78	17	0	3	3	78	537	516	10	1063
المتن	27	19	0	46	14417	10774	25191	601	471	1072	35	11	0	46	20	4	3	3	46	318	233	0	551
واسط	59	38	0	97	23850	20535	44385	1506	1201	2707	59	38	0	97	36	4	5	5	97	570	494	0	1064
ذي قار	81	53	4	138	38857	27889	66746	2367	1792	4159	87	51	0	138	9	5	9	9	138	878	616	31	1525
ميسان	16	8	0	24	18002	10016	28018	714	222	936	18	6	0	24	17	0	1	1	24	268	131	0	399
البصرة	72	65	0	137	41086	41181	82267	2001	2704	4705	96	41	0	137	38	13	7	7	137	900	909	0	1809
المجموع	915	674	40	1629	502176	425408	927584	25743	25332	51075	1152	476	1	1629	554	97	913	65	1629	12139	9467	242	21848

عدد المدارس والطلبة الموجودين وأعضاء الهيئة التدريسية واستقلالية المدرسة والشعب حسب الجنس والمحافظة "للمدارس الثانوية الحكومي" (الصباحي والمسائي) للعام الدراسي 2024/2023

جدول ( 58 )

المدارس الثانوية																								
المحافظة	عدد المدارس				عدد الطلبة الموجودين				عدد أعضاء الهيئة التدريسية				استقلالية المدرسة				عدد المدارس حسب الدوام					عدد الشعب		
	ذكور	إناث	مختلط	مجموع	ذكور	إناث	مختلط	مجموع	مجموع	ذكور	إناث	مجموع	اصولية	ضيف	استضافة	مجموع	صباحا	ظهرا	مساء	المجموع	ذكور	إناث	مختلط	مجموع
نينوى	94	117	131	342	60156	66657	126813	4275	3561	7836	221	120	120	1	342	212	106	7	17	342	1497	1643	610	3750
صلاح الدين	117	136	121	374	62962	55897	118859	2890	3221	6111	187	187	187	0	374	143	54	22	22	374	2379	1922	795	5096
كركوك	54	101	79	234	33233	45700	78933	1936	2441	4377	86	148	148	0	234	112	9	24	24	234	799	1272	419	2490
ديالى	67	110	115	292	43640	54809	98449	4280	4410	8690	130	162	130	0	292	64	10	14	14	292	1066	1261	659	2986
الرصافة / 1	28	39	3	70	24352	34227	58579	664	2068	2732	36	34	36	0	70	32	1	17	17	70	505	698	35	1238
	28	63	2	93	20780	70318	91098	503	2417	2920	59	34	59	0	93	36	0	15	15	93	454	1319	8	1781
	10	11	0	21	7738	7358	15096	295	389	684	10	11	10	0	21	8	4	4	4	21	162	176	0	338
الرصافة / 2	22	56	14	92	16364	33880	50244	771	2745	3516	67	25	67	0	92	70	0	12	12	92	421	879	46	1346
الرصافة / 3	10	11	0	21	7738	7358	15096	295	389	684	10	11	10	0	21	8	4	4	4	21	162	176	0	338
الكرخ / 1	22	56	14	92	16364	33880	50244	771	2745	3516	67	25	67	0	92	70	0	12	12	92	421	879	46	1346
الكرخ / 2	36	65	15	116	21903	44413	66316	982	2854	3836	60	56	60	0	116	48	8	13	13	116	596	1060	37	1693
الكرخ / 3	36	44	14	94	26938	34011	60949	987	1762	2749	57	37	57	0	94	46	3	10	10	94	601	776	35	1412
الانبار	89	148	35	272	41500	65125	106625	2866	3231	6097	148	124	148	0	272	136	29	23	23	272	482	780	73	1335
بابل	56	64	70	190	56183	58308	114491	3368	4301	7669	77	113	77	0	190	32	3	7	7	190	966	1100	555	2621
كربلاء	22	35	5	62	15323	23784	39107	868	1743	2611	30	32	30	0	62	14	1	3	3	62	399	537	9	945
النجف	40	68	19	127	22673	37222	59895	1435	3186	4621	64	63	64	0	127	59	50	12	12	127	580	917	49	1546
القادسية	39	45	31	115	25426	26590	52016	1841	2272	4113	41	74	41	0	115	24	2	15	15	115	626	634	114	1374
المتن	21	44	10	75	10698	22634	33332	618	1285	1903	51	24	51	0	75	43	7	4	4	75	312	561	47	920
واسط	27	58	25	110	14872	25689	40561	923	1946	2869	63	47	63	0	110	46	11	6	6	110	332	573	119	1024
ذي قار	75	120	135	330	55926	69306	125232	4637	7156	11793	85	245	85	0	330	34	21	9	9	330	1308	1455	599	3362
ميسان	28	45	14	87	29503	42718	72221	267	1527	1794	57	30	57	0	87	34	0	6	6	87	488	693	104	1285
البصرة	74	102	18	194	41176	67686	108862	1729	3711	5440	104	90	104	0	194	58	20	19	19	194	982	1465	74	2521
المجموع	963	1471	856	3290	631346	886332	1517678	36135	56226	92361	1695	1594	1695	1	3290	1251	339	252	252	3290	14955	19721	4387	39063

عدد الطلبة المقبولين الجدد في الاول المتوسط حسب العمر والجنس والمحافظة في مدارس التعليم الثانوي (الحكومي) (الصباحي والمسائي) للعام الدراسي 2023 / 2024

جدول ( 59 )

المحافظة	عمر 12 سنة		عمر 13 سنة		عمر 14 سنة		عمر 15 سنة		عمر 16 سنة		المجموع
	إناث	ذكور	إناث	ذكور	إناث	ذكور	إناث	ذكور	إناث	ذكور	
نينوى	19697	16692	10247	10872	4749	6250	2269	3460	988	3041	78265
صلاح الدين	6374	8217	5987	7456	2145	3241	1793	1793	589	875	37591
كركوك	9820	9677	5494	5383	1984	2721	1274	996	309	996	38382
ديالى	9522	8721	8431	8486	3194	2893	1200	422	42	222	43133
الرصافة / 1	12273	11336	4133	3903	1184	1483	775	605	214	522	36428
الرصافة / 2	21395	17150	6138	6730	2655	3633	1813	1014	526	1317	62371
الرصافة / 3	8223	5688	2819	4120	1158	1487	728	374	170	535	25302
الكرخ / 1	6744	6341	3640	4211	912	1232	610	265	210	394	24559
الكرخ / 2	13894	12527	3113	3462	1302	1693	798	534	200	639	38162
الكرخ / 3	9143	7533	3190	3415	974	1788	828	434	216	710	28231
الانبار	8985	8941	9753	9814	3320	4926	3412	1415	987	2849	54402
بابل	13338	11398	8597	8733	2728	4421	2443	1060	571	1695	54984
كربلاء	11194	9470	3539	3638	1525	1927	1111	904	447	909	34664
النجف	9186	6157	6329	5523	3085	2989	1954	1238	748	1580	38789
القادسية	6844	5922	5723	5614	2083	2586	1701	806	463	1412	33154
المنشى	5744	4261	3060	3572	1697	2048	1017	669	291	908	23267
واسط	8077	6719	5866	6062	2245	2998	1889	1061	605	1685	37207
ذي قار	11610	9708	9584	9728	3626	5364	3235	2610	936	3294	59695
ميسان	7541	9234	5371	6132	2316	3239	2572	913	418	1412	39148
البصرة	20733	15214	11391	9488	3743	5344	3142	1559	866	2470	73950
المجموع	220337	190906	122405	126342	46625	62263	35755	19790	9796	27465	861684

عدد الطلبة المقبولين الجدد في الرابع الاعدادي (العلمي والادبي والفنون) حسب العمر والجنس والمحافظة في مدارس التعليم الثانوي (الحكومي) (الصباحي والمسائي) للعام الدراسي 2024/2023

جدول (60)

المحافظة	عمر 15 سنة		عمر 16 سنة		عمر 17 سنة		عمر 18 سنة		عمر 19 سنة		المجموع
	إناث	ذكور	إناث	ذكور	إناث	ذكور	إناث	ذكور	إناث	ذكور	
نينوى	9441	8145	5126	5222	3150	3580	2104	1660	1341	792	40561
صلاح الدين	5397	7710	5377	5837	2121	3326	916	1198	508	458	32848
كركوك	5107	5290	4357	3217	1566	1549	577	680	344	290	22977
ديالى	6191	4431	4561	4722	3110	2927	1130	910	192	538	28712
الرصافة / 1	7931	5955	2713	2463	1043	1102	579	381	177	135	22479
	13112	9114	3592	3644	1604	1964	713	548	291	195	34777
	3966	3260	2490	1631	886	1018	545	519	137	283	14735
	4079	3817	2429	2514	713	655	250	385	108	190	15140
	9477	7222	2724	2346	1165	1228	625	699	298	228	26012
	4888	3874	2420	1859	1071	918	597	404	70	223	16324
الانبار	5604	5212	3290	3144	1582	1761	939	898	584	756	23770
بابل	9368	5433	6392	6827	2190	3159	1360	1004	742	568	37043
كربلاء	6811	4622	3071	2081	1507	1437	719	836	372	489	21945
النجف	5086	4310	4685	3310	2012	1860	1163	1122	517	630	24695
القادسية	4115	2416	4835	4157	1401	1778	972	622	358	246	20900
المتن	2894	2080	2021	1628	1312	1068	740	703	550	457	13453
واسط	4886	3997	3673	3359	1444	1689	854	733	850	383	21868
ذي قار	6175	5312	5750	5194	3080	3313	1998	1397	1051	729	33999
ميسان	3225	2414	2356	2208	1190	966	623	384	245	214	13825
البصرة	11757	6856	7207	6276	3446	2835	1278	1500	829	799	42783
المجموع	129510	101470	79069	71639	35593	38133	18682	16583	9564	8603	508846

تابع جدول (60)

الرابع العلمي													المحافظة
المجموع	عمر 19 سنة		عمر 18 سنة		عمر 17 سنة		عمر 16 سنة		عمر 15 سنة		مجموع		
	إناث	ذكور	إناث	ذكور	إناث	ذكور	إناث	ذكور	إناث	ذكور			
35853	18245	17608	699	1050	1412	1743	2828	2981	4594	4553	8712	7281	نينوى
18316	8941	9375	365	88	897	127	1247	1535	2976	3247	3456	4378	صلاح الدين
19285	10323	8962	199	210	527	411	1221	1238	3847	2665	4529	4438	كركوك
21620	12000	9620	500	99	500	700	2638	2400	3741	3200	4621	3221	ديالى
18074	10235	7839	99	73	251	351	814	774	2197	1984	6874	4657	الرصافة / 1
29150	16232	12918	133	151	420	541	1281	1634	2961	3032	11437	7560	الرصافة / 2
12751	7252	5499	204	80	448	451	739	789	2279	1356	3582	2823	الرصافة / 3
12997	6823	6174	98	52	253	142	542	498	2143	2135	3787	3347	الكرخ / 1
21575	12057	9518	169	176	536	445	895	895	2275	1855	8182	6147	الكرخ / 2
13768	7816	5952	173	37	314	374	889	669	2118	1448	4322	3424	الكرخ / 3
19039	10154	8885	543	416	600	665	1270	1345	2911	2246	4830	4213	الانبار
34085	18121	15964	472	579	893	1199	1994	2803	5959	6337	8803	5046	بابل
20502	11981	8521	418	296	759	629	1380	1302	2924	1922	6500	4372	كربلاء
23341	12893	10448	570	426	1043	1007	1860	1766	4481	3132	4939	4117	النجف
19442	10593	8849	219	257	569	860	1299	1609	4550	3889	3956	2234	القادسية
11748	6456	5292	346	449	572	659	1103	920	1785	1417	2650	1847	المتن
19101	10055	9046	332	586	645	609	1242	1308	3294	2917	4542	3626	واسط
32142	16358	15784	662	901	1280	1853	2910	3063	5510	4834	5996	5133	ذي قار
12257	6519	5738	150	227	331	509	1053	794	2093	2046	2892	2162	ميسان
36370	20847	15523	594	574	1161	1033	2811	2411	6128	5465	10153	6040	البصرة
431416	233901	197515	6945	6727	13411	14308	30016	30734	68766	59680	114763	86066	المجموع

تابع جدول (60)

الرابع الادبي													المحافظة
المجموع	عمر 19 سنة		عمر 18 سنة		عمر 17 سنة		عمر 16 سنة		عمر 15 سنة		مجموع		
	إناث	ذكور	إناث	ذكور	إناث	ذكور	إناث	ذكور	إناث	ذكور			
4689	1917	2772	93	291	247	361	321	598	531	668	725	854	نينوى
14532	5610	8922	93	420	301	789	874	1791	2401	2590	1941	3332	صلاح الدين
3692	1677	2015	91	134	153	166	345	311	510	552	578	852	كركوك
7092	3310	3782	38	93	410	430	472	527	820	1522	1570	1210	ديالى
4400	1963	2437	36	104	130	228	229	328	514	479	1054	1298	الرصافة / 1
5627	2819	2808	62	140	128	172	323	330	631	612	1675	1554	الرصافة / 2
1984	892	1092	79	57	71	94	147	229	211	275	384	437	الرصافة / 3
2114	973	1141	92	56	132	108	171	157	286	379	292	441	الكرخ / 1
4437	2236	2201	59	122	163	180	270	333	449	491	1295	1075	الكرخ / 2
2552	1186	1366	50	33	90	223	182	249	302	411	562	450	الكرخ / 3
4731	1976	2755	213	168	298	274	312	416	379	898	774	999	الانبار
2937	1380	1557	96	163	111	161	196	356	415	490	562	387	بابل
1443	733	710	71	76	77	90	127	135	147	159	311	250	كربلاء
1354	642	712	60	91	79	156	152	94	204	178	147	193	النجف
1447	626	821	27	101	53	111	102	166	285	263	159	180	القادسية
1705	931	774	111	101	131	81	209	148	236	211	244	233	المتن
2752	1064	1688	51	264	88	242	202	378	379	438	344	366	واسط
1857	773	1084	67	150	117	145	170	250	240	360	179	179	ذي قار
1568	850	718	64	18	53	114	137	172	263	162	333	252	ميسان
6388	3862	2526	205	255	339	241	635	421	1079	809	1604	800	البصرة
77301	35420	41881	1658	2837	3171	4366	5576	7389	10282	11947	14733	15342	المجموع

تابع جدول (60)

الرابع الفنون													المحافظة
المجموع	عمر 19 سنة		عمر 18 سنة		عمر 17 سنة		عمر 16 سنة		عمر 15 سنة		المجموع		
	إناث	ذكور	إناث	ذكور	إناث	ذكور	إناث	ذكور	إناث	ذكور			
19	7	12	0	0	1	0	1	1	1	1	4	10	نينوى
0	0	0	0	0	0	0	0	0	0	0	0	0	صلاح الدين
0	0	0	0	0	0	0	0	0	0	0	0	0	كركوك
0	0	0	0	0	0	0	0	0	0	0	0	0	ديالى
5	5	0	0	0	0	0	0	0	2	0	3	0	الرصافة / 1
0	0	0	0	0	0	0	0	0	0	0	0	0	الرصافة / 2
0	0	0	0	0	0	0	0	0	0	0	0	0	الرصافة / 3
29	0	29	0	0	0	0	0	0	0	0	0	29	الكرخ / 1
0	0	0	0	0	0	0	0	0	0	0	0	0	الكرخ / 2
4	4	0	0	0	0	0	0	0	0	0	4	0	الكرخ / 3
0	0	0	0	0	0	0	0	0	0	0	0	0	الانبار
21	21	0	0	0	0	0	0	0	18	0	3	0	بابل
0	0	0	0	0	0	0	0	0	0	0	0	0	كربلاء
0	0	0	0	0	0	0	0	0	0	0	0	0	النجف
11	0	11	0	0	0	1	0	3	0	5	0	2	القادسية
0	0	0	0	0	0	0	0	0	0	0	0	0	المتنّى
15	0	15	0	0	0	3	0	3	0	4	0	5	واسط
0	0	0	0	0	0	0	0	0	0	0	0	0	ذي قار
0	0	0	0	0	0	0	0	0	0	0	0	0	ميسان
25	0	25	0	0	0	4	0	3	0	2	0	16	البصرة
129	37	92	0	0	1	8	1	10	21	12	14	62	المجموع

عدد الطلبة الموجودين حسب الصف والجنس والمحافظة في مدارس التعليم الثانوي (الحكومي) (الصباحي والمسائي) للعام الدراسي 2024/2023

جدول (61)

المحافظة	الاول متوسط		الثاني متوسط		الثالث متوسط		مجموع المرحلة المتوسطة		الرابع العلمي		الرابع الادبي		الرابع الفنون		
	اناث	ذكور	اناث	ذكور	اناث	ذكور	اناث	ذكور	اناث	ذكور	اناث	ذكور	اناث	ذكور	
نينوى	43018	48602	31813	35750	29986	38807	104817	123159	18688	19139	3053	2028	15	7	
صلاح الدين	16009	21582	14099	19221	14689	17050	44797	57853	9375	8941	8922	5610	0	0	
كركوك	19493	22719	16596	19572	17046	23154	53135	65445	9363	10671	2146	1737	0	0	
ديالى	23191	23653	20682	20852	22791	26581	66664	71086	10512	12445	3811	3442	0	0	
ع.ق.	الرصافة / 1	20475	20768	17889	17394	18318	20568	56682	58730	8260	11124	2630	2124	0	5
	الرصافة / 2	36527	37180	29424	28530	30503	34899	96454	100609	14115	17263	3261	3113	0	0
	الرصافة / 3	17679	18067	13018	13695	12819	15930	43516	47692	6586	7870	1343	953	0	0
	الكرخ / 1	12371	14600	10540	11962	11214	14087	34125	40649	7712	7047	1254	1047	29	0
	الكرخ / 2	21391	22285	19311	18840	21350	24800	62052	65925	10118	12330	2534	2313	0	0
الكرخ / 3	17003	18811	13943	13933	14207	16377	45153	49121	6438	8395	1545	1304	0	4	
الانبار	20108	31286	18851	20408	18851	20408	66813	74815	12271	11327	5551	2478	0	0	
بابل	26299	33380	27409	27454	27409	33170	82461	94004	17123	18992	1693	1437	4	21	
كربلاء	18120	23477	17771	17531	17771	18335	57234	59343	9570	12750	840	798	0	0	
النجف	18045	21785	20170	18045	20170	21049	60879	60879	11068	13388	780	658	0	0	
القادسية	16491	22755	17174	18183	17174	20080	53165	61018	9292	10962	913	688	11	0	
المنشى	11221	14379	11858	12864	11858	12864	34891	38464	5457	6836	803	981	0	0	
واسط	15327	21718	16734	17807	16734	21089	50693	60614	9346	10685	1840	1128	15	0	
ذي قار	27747	37022	27923	29490	27923	35717	87626	102229	16632	17476	1117	795	0	0	
ميسان	18117	25119	18787	24615	18787	24288	55061	74022	6129	6928	1163	954	0	0	
البصرة	39552	46983	37627	35222	37627	37586	125832	119791	16767	22394	2788	4380	25	0	
المجموع	422438	526171	407227	422438	407227	476839	1425448	1283292	214822	246963	47987	37968	99	37	

تابع جدول (61)

المحافظة	الخامس العلمي		الخامس الادبي		الخامس الفنون		السادس العلمي		السادس الادبي		السادس الفنون		مجموع المرحلة الأعدادية			المجموع الكلي للمرحلة الثانوية		
	اناث	ذكور	اناث	ذكور	اناث	ذكور	اناث	ذكور	اناث	ذكور	اناث	ذكور	المجموع	إناث	ذكور	المجموع	اناث	ذكور
نينوى	13052	11895	1464	2458	24	32	17508	18187	3362	7276	240	267	93159	56824	61871	346671	161641	185030
صلاح الدين	6832	6795	3056	6211	0	0	6177	8557	4146	6069	0	0	75688	34762	45929	183341	79559	103782
كركوك	7500	6183	1069	1411	0	0	10351	9059	2336	3605	0	0	47988	33664	31767	184011	86799	97212
ديالى	11920	9345	6130	6120	0	0	13440	12620	4477	5868	0	0	76695	51854	48276	237880	118518	119362
الرصافة / 1	7675	5780	1599	2190	2	0	10934	8509	3501	4905	25	0	50508	36989	32274	184675	93671	91004
الرصافة / 2	12358	9173	2471	2948	0	0	15140	11383	5105	6690	0	12	55450	47582	47582	300095	151904	148191
الرصافة / 3	5485	4455	872	1508	0	2	7042	5766	1829	3390	32	23	24083	23073	23073	138364	67599	70765
الكرخ / 1	5031	4860	701	1003	0	34	7005	5757	1889	2391	14	62	22734	23102	23102	120610	56859	63751
الكرخ / 2	8447	6034	1732	1968	0	3	11437	8574	4085	4401	43	11	40387	33643	33643	202007	102439	99568
الكرخ / 3	5631	3797	1050	1541	5	0	7595	5497	2256	3386	14	18	26254	22222	22222	142750	71407	71343
الانبار	10342	15270	5523	9637	0	0	10083	6731	5596	9245	0	0	89869	45349	58705	245682	112162	133520
بابل	13120	10359	1365	13120	19	11	16441	15473	2823	5341	69	62	53864	51431	51431	281760	136325	145435
كربلاء	8855	6627	571	797	0	0	12692	9519	1587	2125	41	32	42823	37294	29510	183381	94528	88853
النجف	8959	6360	704	8959	0	27	8047	8059	1459	3115	66	77	32935	30190	30190	186125	95056	91069
القادسية	7742	6053	480	832	1	6	10693	9511	1239	2848	30	49	31835	29515	29515	175533	85000	90533
المتنى	4026	3141	626	738	0	0	4777	4271	1795	2732	63	28	19104	17170	17170	109629	53995	55634
واسط	7368	6163	995	1297	5	18	6861	6354	1880	2776	10	41	28932	27850	27850	168089	79625	88464
ذي قار	14792	14739	815	1031	20	5	15649	20259	1901	3765	164	217	51612	57765	57765	299232	139238	159994
ميسان	5335	5133	937	1134	1	0	7420	7212	1561	1598	55	17	23191	22386	22386	174660	78252	96408
البصرة	16564	10999	3446	2407	0	17	15356	14784	5918	5961	1	54	68059	53802	53802	367484	193891	173593
المجموع	181034	153161	34837	47300	77	155	214648	196082	58745	87487	867	970	775176	748063	748063	4231979	2058468	2173511

عدد الطلبة الموجودين حسب الصف والجنس والمحافظة في مدارس التعليم الثانوي (الحكومي) (الصباحي فقط) للعام الدراسي 2023 / 2024

جدول (62)

المحافظة	الاول متوسط		الثاني متوسط		الثالث متوسط		مجموع المرحلة المتوسطة		الرابع العلمي		الرابع الادبي		الرابع الفنون	
	اناث	ذكور	اناث	ذكور	اناث	ذكور	اناث	ذكور	اناث	ذكور	اناث	ذكور	اناث	ذكور
نينوى	42721	45429	31549	33269	29361	34209	112907	103631	19001	18289	2025	2919	7	15
صلاح الدين	15822	20842	13789	18534	14037	15175	54551	43648	8784	9128	5290	8082	0	0
كركوك	19331	21681	16426	18537	16564	20097	60315	52321	10603	9232	1679	1979	0	0
ديالى	23091	22443	20562	20742	22371	24969	68154	66024	12403	10432	3402	3551	0	0
الرصافة	20331	20044	17764	16577	17954	18380	55001	56049	11074	8051	2068	2288	5	0
	36246	35421	29272	27061	29875	30609	93091	95393	17133	13876	3053	2923	0	0
	17582	17417	12912	12991	12504	13892	44300	42998	7850	6518	938	1205	0	0
	12259	14073	11389	11389	10886	12490	37952	33583	6986	7640	992	1111	0	29
	21236	21508	17861	17861	20828	21911	61280	61248	12262	9965	2248	2300	0	0
	16926	17967	13883	13029	13873	14193	45189	44682	8359	6337	1287	1350	4	0
الانبار	27682	28977	19909	20473	18155	13890	63340	65746	11240	12076	2421	5151	0	0
بابل	28700	32107	26250	26222	27029	29262	87591	81979	18959	17033	1424	1559	21	4
كربلاء	21125	21345	17952	16051	17331	15708	53104	56408	12683	9391	784	771	0	0
النجف	22376	20126	19277	16552	19737	17875	54553	61390	13315	10796	658	604	0	0
القادسية	19426	20877	16417	16575	16777	16743	54195	52620	10929	9029	685	699	0	11
المتن	12423	13625	10453	10512	11547	11343	35480	34423	6801	5348	969	701	0	0
واسط	18546	20518	15277	16811	16108	18987	56316	49931	10655	9219	1120	1744	0	15
ذي قار	31931	34577	27702	27415	27812	31282	93274	87445	17446	16459	774	984	0	0
ميسان	17889	23771	17935	23741	18521	23087	70599	54345	6914	6049	934	1054	0	0
البصرة	48132	44169	38980	32370	36716	31775	108314	123828	22058	16184	4262	2431	0	25
المجموع	473775	496917	395931	396712	397986	415877	1309506	1267692	245455	211052	37013	43406	37	99



عدد الطلبة الموجودين حسب الصف والجنس والمحافظة في مدارس التعليم الثانوي (الحكومي) (المسائي فقط) للعام الدراسي 2024/2023

جدول (63)

المحافظة	الاول متوسط		الثاني متوسط		الثالث متوسط		مجموع المرحلة المتوسطة		الرابع العلمي		الرابع الادبي		الرابع الفنون		
	اناث	ذكور	اناث	ذكور	اناث	ذكور	اناث	ذكور	اناث	ذكور	اناث	ذكور	اناث	ذكور	
نينوى	297	3173	264	2481	625	4598	11438	1186	10252	138	399	3	134	0	0
صلاح الدين	187	740	310	687	652	1875	4451	1149	3302	157	247	320	840	0	0
كركوك	162	1038	170	1035	482	3057	5944	814	5130	68	131	58	167	0	0
ديالى	100	1210	120	110	420	1612	3572	640	2932	42	80	40	260	0	0
عراق	144	724	125	817	364	2188	4362	633	3729	50	209	56	342	0	0
	281	1759	152	1469	628	4290	8579	1061	7518	130	239	60	338	0	0
	97	650	106	704	315	2038	3910	518	3392	20	68	15	138	0	0
	112	527	102	573	328	1597	3239	542	2697	61	72	55	143	0	0
	155	777	127	979	522	2889	5449	804	4645	68	153	65	234	0	0
الانبار	77	844	60	904	334	2184	4403	471	3932	36	101	17	195	0	0
بابل	172	2309	199	2648	696	6518	12542	1067	11475	87	195	57	400	0	0
كربلاء	53	1273	49	1232	380	3908	6895	482	6413	33	90	13	134	0	0
النجف	218	2132	168	1480	440	2627	7065	826	6239	67	179	14	69	0	0
القادسية	171	1659	127	1493	433	3174	7057	731	6326	73	272	0	176	0	0
المنشى	74	1878	74	1608	397	3337	7368	545	6823	33	263	3	214	0	0
واسط	77	754	80	709	311	1521	3452	468	2984	35	109	12	102	0	0
ذي قار	86	1200	50	996	626	2102	5060	762	4298	30	127	8	96	0	0
ميسان	25	2445	45	2075	111	4435	9136	181	8955	30	173	21	133	0	0
البصرة	268	1348	182	874	266	1201	4139	716	3423	14	80	20	109	0	0
المجموع	521	2814	572	2852	911	5811	13481	2004	11477	336	583	955	4581	0	0
	3277	29254	3082	25726	9241	60962	131542	15600	115942	1508	3770				

تابع جدول (63)

المحافظة	الخامس العلمي		الخامس الادبي		الخامس الفنون		السادس العلمي		السادس الادبي		السادس الفنون		مجموع المرحلة الاعدادية		المجموع الكلي للمرحلة الثانوية		
	ذكور	إناث	ذكور	إناث	ذكور	إناث	ذكور	إناث	ذكور	إناث	ذكور	إناث	المجموع	إناث	المجموع	إناث	
نينوى	140	42	253	10	0	0	468	1284	113	928	0	0	3912	774	3138	1960	15350
صلاح الدين	88	56	120	100	0	0	114	320	389	942	0	0	3693	1136	2557	2285	8144
كركوك	105	51	205	49	0	0	268	443	128	602	0	0	2275	622	1653	1436	8219
ديالى	75	40	822	73	0	0	250	471	70	220	0	0	2443	515	1928	1155	6015
الرصافة / 1	178	24	291	63	0	0	300	434	169	927	0	0	3043	662	2381	1295	7405
	228	68	345	40	0	0	315	792	317	1548	0	0	4420	930	3490	1991	12999
	24	25	107	24	0	0	200	409	125	792	0	0	1947	409	1538	927	5857
	62	15	142	45	0	0	285	316	212	489	0	0	1897	673	1224	1215	5136
	91	28	263	19	0	0	342	522	299	885	0	0	2969	821	2148	1625	8418
الرصافة / 2	24	25	107	24	0	0	200	409	125	792	0	0	1947	409	1538	927	5857
الرصافة / 3	24	25	107	24	0	0	200	409	125	792	0	0	1947	409	1538	927	5857
الكرخ / 1	62	15	142	45	0	0	285	316	212	489	0	0	1897	673	1224	1215	5136
الكرخ / 2	91	28	263	19	0	0	342	522	299	885	0	0	2969	821	2148	1625	8418
الكرخ / 3	47	14	254	4	0	0	146	380	45	1210	0	0	2449	262	2187	733	6852
الانبار	296	109	429	81	0	0	354	1725	275	2812	0	0	6820	963	5857	2030	19362
بابل	35	17	60	14	0	0	424	807	34	576	0	0	2237	535	1702	1017	9132
كربلاء	139	23	126	12	0	0	426	638	63	327	0	0	2083	605	1478	1431	9148
النجف	119	61	106	0	0	0	609	1126	109	1009	0	0	3660	852	2808	1583	10717
القادسية	80	75	205	1	0	0	243	832	38	627	0	0	2614	393	2221	938	9982
المتن	55	7	47	7	0	0	199	378	103	403	0	0	1457	363	1094	831	4909
واسط	84	19	145	15	0	0	43	434	83	172	0	0	1256	198	1058	960	6316
ذي قار	116	59	89	33	0	0	547	1563	79	486	0	0	3329	769	2560	950	12465
ميسان	68	120	45	2	0	0	6	495	11	169	0	0	1139	173	966	889	5278
البصرة	318	177	344	71	0	0	531	1612	334	1161	0	0	5942	1567	4375	3571	19423
المجموع	2348	1030	4398	663	0	0	6070	14981	2996	16285	0	0	59585	13222	46363	28822	191127

عدد الطلبة الموجودين حسب العمر والصف والجنس في مدارس التعليم الثانوي (الحكومي) (الصباحي والمسائي) للعام الدراسي 2024/2023

جدول (64)

العمر	الصف الاول		الصف الثاني		الصف الثالث		مجموع المرحلة المتوسطة			الرابع العلمي		الرابع الادبي		الرابع الفنون	
	إناث	ذكور	إناث	ذكور	إناث	ذكور	المجموع	إناث	ذكور	إناث	ذكور	إناث	ذكور	إناث	ذكور
12 سنة	220337	190898	0	0	0	0	411235	220337	190898	0	0	0	0	0	0
13 سنة	141946	149599	193628	166200	0	0	651373	335574	315799	0	0	0	0	0	0
14 سنة	66520	88645	112574	114794	180524	159487	722544	359618	362926	0	0	0	0	0	0
15 سنة	30821	58141	52563	69201	114468	122438	447632	197852	249780	0	0	114782	86129	14791	15375
16 سنة	17428	38888	25733	42977	58953	83055	267034	102114	164920	0	0	74368	65944	11112	12823
17 سنة	0	0	14515	29266	31688	60343	135812	46203	89609	0	0	33570	35681	6266	9124
18 سنة	0	0	0	0	21594	51516	73110	21594	51516	0	0	15439	17830	3743	6194
19 سنة	0	0	0	0	0	0	0	0	0	0	0	8804	9238	2056	4471
20 سنة	0	0	0	0	0	0	0	0	0	0	0	0	0	0	0
اكثر من 20	0	0	0	0	0	0	0	0	0	0	0	0	0	0	0
المجموع	477052	526171	399013	422438	407227	476839	2708740	1283292	1425448	214822	246963	47987	37968	99	37

تابع جدول (64)

العمر	الخامس العلمي		الخامس الادبي		الخامس الفنون		السادس العلمي		السادس الادبي		السادس الفنون		مجموع المرحلة الاعدادية			المجموع الكلي		
	إناث	ذكور	إناث	ذكور	إناث	ذكور	إناث	ذكور	إناث	ذكور	إناث	ذكور	المجموع	إناث	ذكور	المجموع	إناث	ذكور
12 سنة	0	0	0	0	0	0	0	0	0	0	0	0	0	0	0	0	220337	190898
13 سنة	0	0	0	0	0	0	0	0	0	0	0	0	0	0	0	0	335574	315799
14 سنة	0	0	0	0	0	0	0	0	0	0	0	0	0	0	0	0	359618	362926
15 سنة	0	0	0	0	0	0	0	0	0	0	0	0	0	0	0	0	327439	351346
16 سنة	63834	90058	15737	14062	57	30	0	0	0	0	0	0	0	0	0	348061	291765	323330
17 سنة	44223	50727	12986	10045	30	12	65614	83667	24549	21820	239	287	192457	206395	398852	252598	282066	
18 سنة	23747	23526	8788	5639	43	14	55123	61693	20348	15793	246	179	132328	126027	258355	147621	183844	
19 سنة	14102	10383	5321	3135	15	8	33658	33649	15695	9310	182	138	82684	67483	150167	67483	82684	
20 سنة	7255	6340	4468	1956	10	13	24230	21807	13301	6560	148	139	49412	36815	86227	36815	49412	
اكثر من 20	0	0	0	0	0	0	17457	13832	13594	5262	155	124	31206	19218	50424	19218	31206	
المجموع	153161	181034	47300	34837	155	77	196082	214648	87487	58745	970	867	748063	775176	1523239	2058468	2173511	

عدد الطلبة الموجودين حسب العمر والجنس والمحافظة في مدارس التعليم الثانوي (الحكومي) (الصباحي والمسائي) للعام الدراسي 2024/2023

جدول ( 65 )

المحافظة	عمر 12 سنة		عمر 13 سنة		عمر 14 سنة		عمر 15 سنة		عمر 16 سنة		عمر 17 سنة	
	إناث	ذكور	إناث	ذكور	إناث	ذكور	إناث	ذكور	إناث	ذكور	إناث	ذكور
نينوى	19697	16692	27096	26702	28090	29878	25762	29564	21146	27040	17927	23238
صلاح الدين	6374	8217	10975	13388	12362	14755	13738	19085	12136	14432	10643	16447
كركوك	9820	9677	13588	14191	14665	17399	14068	16456	12057	13455	10870	11984
ديالى	9522	8721	16976	16697	19680	18309	18253	19736	20876	22241	15310	17304
الرصافة / الكرخ	12273	11336	16272	13879	16097	15854	15053	14356	12237	12257	12349	12362
	21395	17150	26528	23351	27680	26356	24642	23963	20329	21114	18053	19066
	8223	5688	11496	11025	11291	11547	10464	11585	9263	10224	8024	9097
	6744	6341	9985	10295	10169	10292	8452	11224	7370	9736	7058	8176
	13894	12527	16766	15573	17824	18220	16691	15991	13665	13291	13297	12145
9143	7533	12565	10937	11829	12502	10925	11796	9742	9913	8482	8030	
الانبار	8985	8941	17065	17113	17621	20214	16642	18019	15239	18959	17499	19859
بابل	13338	11398	21458	19388	23832	23305	22856	23138	20385	22348	16635	18989
كربلاء	11194	9470	14916	13223	15477	14575	14494	13767	12830	12703	12331	10755
النجف	9186	6157	15246	11898	17014	14598	15465	15992	14831	14775	10198	10965
القادسية	6844	5922	13533	12099	15356	15102	13589	14466	12765	14508	10814	11649
المتن	5744	4261	8111	7767	9294	9391	8224	9287	7336	8507	6500	7744
واسط	8077	6711	12326	11913	14313	14043	13640	15235	12073	14874	9015	12191
ذي قار	11610	9708	21050	19249	22811	25252	22128	25468	21154	24934	17182	21754
ميسان	7541	9234	16344	22257	19524	22386	10296	13694	8352	10873	8383	8452
البصرة	20733	15214	33278	24854	34689	28948	32057	28524	27979	27146	22028	21859
المجموع	220337	190898	335574	315799	359618	362926	327439	351346	291765	323330	252598	282066

تابع جدول ( 65 )

المحافظة	عمر 18 سنة		عمر 19 سنة		عمر 20 سنة		عمر 21 سنة		المجموع	
	إناث	ذكور	إناث	ذكور	إناث	ذكور	إناث	ذكور	إناث	مجموع
نينوى	10536	15990	5870	7519	3799	4613	1718	3794	161641	346671
صلاح الدين	6977	10099	4216	4590	2138	2769	0	0	79559	183341
كركوك	6608	7805	2981	2982	1286	1931	856	1332	86799	184011
ديالى	8637	8644	4245	4037	3952	3170	1067	503	118518	237880
كربلاء	الرصافة / 1	6495	5514	2335	2219	1305	825	467	91004	184675
	الرصافة / 2	10088	7449	4021	3186	1737	1345	1049	148191	300095
	الرصافة / 3	6311	4509	2417	2398	1179	1532	752	70765	138364
	الكرخ / 1	4880	4031	1271	1600	902	582	548	63751	120610
	الكرخ / 2	6541	6027	2715	2509	1088	1587	978	99568	202007
الكرخ / 3	6091	4916	2462	2198	1113	1490	494	589	71343	142750
الانبار	11656	14357	4333	9160	1963	5128	1159	1770	112162	245682
بابل	10306	14226	4593	6925	1789	3224	1133	2494	136325	281760
كربلاء	7104	7437	3459	3513	1749	2049	974	1361	94528	183381
النجف	6847	8486	3213	3353	1649	2314	1407	2531	95056	186125
القادسية	6537	8836	2844	3483	1828	2395	890	2073	85000	175533
المتشي	4294	4263	2389	2469	1383	1173	720	772	53995	109629
واسط	6512	7400	1875	2879	937	1899	857	1319	79625	168089
ذي قار	11357	15489	5991	8465	3625	5477	2330	4198	139238	299232
ميسان	4923	5448	1615	2148	968	1420	306	496	78252	174660
البصرة	12881	14958	5749	5940	2684	3245	1813	2905	193891	367484
المجموع	147621	183844	67483	82684	36815	49412	19218	31206	2058468	4231979

عدد طلبة الصف الاول المتوسط حسب العمر والجنس والمحافظة في مدارس التعليم الثانوي(الحكومي)(الصباحي والمسائي ) للعام الدراسي 2024/2023

جدول (66)

المحافظة	عمر 12 سنة		عمر 13 سنة		عمر 14 سنة		عمر 15 سنة		عمر 16 سنة		المجموع		
	إناث	ذكور	إناث	ذكور	إناث	ذكور	إناث	ذكور	إناث	ذكور			
نينوى	19697	16692	11988	13131	6369	8573	5754	3336	4452	1628	43018	91620	
صلاح الدين	6374	8217	5987	7456	2145	3241	1793	914	875	589	16009	37591	
كركوك	9820	9677	5868	6221	2358	3611	1951	992	1259	455	19493	42212	
ديالى	9522	8721	8436	8486	4694	4153	1632	463	661	76	23191	46844	
كربلاء	12273	11336	5136	4864	1736	2478	1345	943	745	387	20475	41243	
	الرصافة / 1												
	الرصافة / 2	21395	17150	8072	8823	4129	5560	3606	2012	2041	919	36527	73707
	الرصافة / 3	8223	5688	4772	6071	2537	3287	1872	1364	1149	783	17679	35746
	الكرخ / 1	6744	6341	3883	4616	1087	1760	1311	407	572	250	12371	26971
	الكرخ / 2	13894	12527	3921	4516	2068	2719	1635	1078	888	430	21391	43676
الكرخ / 3	9143	7533	4507	5152	1886	3107	1858	995	1161	472	17003	35814	
الانبار	8985	8941	9753	9814	5124	5837	3845	2541	2849	1451	27854	59140	
بابل	13338	11398	9427	9960	3564	5843	3655	1540	2524	884	28753	62133	
كربلاء	11194	9470	4955	5402	2671	3680	2636	1525	2289	998	21343	44820	
النجف	9186	6157	6921	6528	3543	4131	2956	1719	2013	1178	22547	44332	
القادسية	6844	5922	6965	7023	3324	4218	3310	1475	2282	892	19500	42255	
المنشى	5744	4261	3410	4210	1970	2897	1695	958	1316	418	12500	26879	
واسط	8077	6711	6179	6580	2364	3725	2681	1252	2021	760	18632	40350	
ذي قار	11610	9708	10881	11014	5157	7142	5183	2730	3975	1578	31956	68978	
ميسان	7541	9234	5699	6732	2736	4079	3312	1263	1762	918	18157	43276	
البصرة	20733	15214	15186	13000	7058	8604	6111	3314	4054	2362	48653	95636	
المجموع	220337	190898	141946	149599	66520	88645	58141	30821	38888	17428	477052	1003223	



عدد طلبة الصف الثالث المتوسط حسب العمر والجنس والمحافظة في مدارس التعليم الثانوي (الحكومي) (الصباحي والمسائي) للعام الدراسي 2024/2023

جدول (68)

المحافظة	عمر 14 سنة		عمر 15 سنة		عمر 16 سنة		عمر 17 سنة		عمر 18 سنة		المجموع
	إناث	ذكور	إناث	ذكور	إناث	ذكور	إناث	ذكور	إناث	ذكور	
نينوى	12996	11865	9473	8290	7123	4558	5044	2416	5302	1726	38807
صلاح الدين	5795	5240	5462	4817	2456	2374	2147	861	1745	842	17050
كركوك	6899	7716	6213	5714	4014	2408	2406	1295	2805	730	23154
ديالى	8612	8420	9420	8068	6309	4291	2222	1500	210	320	26581
الكرخ / 1	10020	8811	5114	4724	3122	1970	1693	1040	1828	564	20568
	17143	14684	7205	6648	5495	3925	4347	1907	3168	880	34899
	5469	4231	4110	3401	3214	2034	2310	1083	2065	832	15930
	5920	4801	4791	3164	1936	1111	1455	534	1104	485	14087
	12340	11879	5051	4294	3301	2351	2637	1407	1932	958	24800
الكرخ / 2	6476	5796	3872	3597	2748	2156	1847	1083	2114	895	16377
الكرخ / 3	7011	7365	5321	5086	2915	2612	2495	2420	2312	1722	20408
الانبار	11697	9140	8983	8584	5950	4087	4652	1865	4445	1176	33170
بابل	8944	7009	3996	3941	2728	2378	2234	1363	2368	1145	18335
كربلاء	7916	5172	5512	5792	4113	3227	2969	1709	3283	1526	21049
النجف	6440	5079	5279	5470	3888	2784	3146	1484	2688	996	20080
القادسية	4515	3309	3215	2822	3006	2012	2328	1182	1006	1327	12864
المتن	6266	4805	5559	5410	4218	2408	2949	1339	3558	1311	21089
واسط	8522	9585	9215	8859	6541	5112	5921	3416	4455	2014	35717
ذي قار	11822	13902	5473	4323	2796	1511	1591	993	526	138	24288
ميسان	15721	10678	9174	11464	7182	5644	5950	2791	4602	2007	37586
البصرة	180524	159487	122438	114468	83055	58953	60343	31688	51516	21594	476839
المجموع	180524	159487	122438	114468	83055	58953	60343	31688	51516	21594	476839

عدد طلبة الصف الرابع العلمي حسب العمر والجنس والمحافظه في مدارس التعليم الثانوي (الحكومي) (الصباحي والمسائي) للعام الدراسي 2024/2023

جدول (69)

المحافظة	عمر 15 سنة		عمر 16 سنة		عمر 17 سنة		عمر 18 سنة		عمر 19 سنة		المجموع	
	إناث	ذكور	إناث	ذكور	إناث	ذكور	إناث	ذكور	إناث	ذكور		
نينوى	8712	7281	4988	3241	2976	1892	1628	1168	835	18688	19139	37827
صلاح الدين	3456	4378	2976	1535	1247	127	897	88	365	9375	8941	18316
كركوك	4529	4438	4024	1400	1337	470	566	224	215	9363	10671	20034
ديالى	4621	3221	3747	2541	2673	831	662	311	742	10512	12445	22957
الرصافة / 1	6874	4657	2885	947	875	444	338	85	152	8260	11124	19384
	11437	7560	3376	1917	1581	744	600	426	269	14115	17263	31378
	3582	2823	2634	947	905	671	499	145	250	6586	7870	14456
	3787	3347	2257	636	595	237	290	90	118	7712	7047	14759
	8182	6147	2312	1040	1005	566	582	230	249	10118	12330	22448
الكرخ / 2	4322	3424	2467	779	1023	466	390	90	193	6438	8395	14833
	4830	4213	2911	2917	1814	1678	927	1217	845	12271	11327	23598
	8803	5046	6243	3104	2407	1538	1011	742	528	17123	18992	36115
كربلاء	6500	4372	3158	1546	1619	888	895	515	578	9570	12750	22320
النجف	4939	4080	4640	1902	1995	1177	1123	565	691	11068	13388	24456
القادسية	3956	2234	4668	1685	1469	985	596	392	273	9292	10962	20254
المتن	2650	1847	1955	1054	1186	674	663	359	382	5457	6836	12293
واسط	4542	3626	3495	1308	1604	609	701	628	343	9346	10685	20031
ذي قار	5996	5133	6478	3353	2918	1976	1297	974	787	16632	17476	34108
ميسان	2911	2262	2339	850	1160	518	331	273	187	6129	6928	13057
البصرة	10153	6040	6815	2979	3181	1339	1443	716	802	16767	22394	39161
المجموع	114782	86129	74368	35681	33570	17830	15439	9238	8804	214822	246963	461785

عدد طلبة الصف الرابع الاديبي حسب العمر والجنس والمحافظة في مدارس التعليم الثانوي (الحكومي) (الصباحي والمسائي) للعام الدراسي 2024/2023

جدول (70)

المحافظة	عمر 15 سنة		عمر 16 سنة		عمر 17 سنة		عمر 18 سنة		عمر 19 سنة		المجموع
	إناث	ذكور	إناث	ذكور	إناث	ذكور	إناث	ذكور	إناث	ذكور	
نينوى	725	854	597	753	334	664	259	424	113	358	5081
صلاح الدين	1941	3332	2401	2590	874	1791	301	789	93	420	14532
كركوك	578	852	537	590	362	348	161	187	99	169	3883
ديالى	1570	1210	842	1542	490	530	452	433	88	96	7253
كربلاء	1054	1298	590	570	258	370	166	264	56	128	4754
	1675	1554	758	723	402	482	171	222	107	280	6374
	384	437	230	356	189	290	76	160	74	100	2296
	292	441	311	457	189	189	143	111	112	56	2301
	1295	1075	476	618	289	443	180	226	73	172	4847
الانبار	562	450	352	473	207	326	109	216	74	80	2849
الاتباب	774	999	379	898	542	1321	496	1232	287	1101	8029
بابل	562	387	463	519	201	397	115	198	96	192	3130
كربلاء	311	250	170	177	140	162	94	123	83	128	1638
النجف	154	193	212	186	158	111	79	172	55	118	1438
القادسية	159	180	285	253	125	170	65	126	54	184	1601
المتن	244	233	269	234	209	147	143	92	116	97	1784
واسط	344	366	382	483	228	347	113	342	61	302	2968
ذي قار	179	179	245	365	186	265	118	153	67	155	1912
ميسان	384	285	285	194	152	241	68	421	65	22	2117
البصرة	1604	800	1328	842	731	530	434	303	283	313	7168
المجموع	14791	15375	11112	12823	6266	9124	3743	6194	2056	4471	85955

عدد طلبة الصف الرابع الفنون حسب العمر والجنس والمحافظة في مدارس التعليم الثانوي (الحكومي) (الصباحي والمسائي) للعام الدراسي 2024/2023

جدول (71)

المحافظة	عمر 15 سنة		عمر 16 سنة		عمر 17 سنة		عمر 18 سنة		عمر 19 سنة		المجموع
	ذكور	إناث	ذكور	إناث	ذكور	إناث	ذكور	إناث	ذكور	إناث	
نينوى	10	4	4	1	1	1	0	1	0	0	22
صلاح الدين	0	0	0	0	0	0	0	0	0	0	0
كركوك	0	0	0	0	0	0	0	0	0	0	0
ديالى	0	0	0	0	0	0	0	0	0	0	0
الربيع الشمالي	0	3	0	2	0	0	0	0	0	0	5
	0	0	0	0	0	0	0	0	0	0	0
	0	0	0	0	0	0	0	0	0	0	0
	29	0	0	0	0	0	0	0	0	0	29
	0	0	0	0	0	0	0	0	0	0	0
	0	4	0	0	0	0	0	0	0	0	4
الانبار	0	0	0	0	0	0	0	0	0	0	0
بابل	0	3	0	18	1	0	1	0	2	0	25
كربلاء	0	0	0	0	0	0	0	0	0	0	0
النجف	0	0	0	0	0	0	0	0	0	0	0
القادسية	2	0	5	0	3	0	1	0	0	11	11
المتن	0	0	0	0	0	0	0	0	0	0	0
واسط	5	0	4	0	3	0	3	0	0	15	15
ذي قار	0	0	0	0	0	0	0	0	0	0	0
ميسان	0	0	0	0	0	0	0	0	0	0	0
البصرة	16	0	2	0	3	0	4	0	0	25	25
المجموع	62	14	15	21	11	1	9	1	2	37	136

عدد طلبة الصف الخامس العلمي حسب العمر والجنس والمحافظه في مدارس التعليم الثانوي (الحكومي)(الصبحي والمسائي) للعام الدراسي 2023/2024

جدول (72)

المحافظة	عمر 16 سنة		عمر 17 سنة		عمر 18 سنة		عمر 19 سنة		عمر 20 سنة		المجموع
	ذكور	إناث	ذكور	إناث	ذكور	إناث	ذكور	إناث	ذكور	إناث	
نينوى	5260	6659	3317	3285	1834	1687	971	958	513	463	24947
صلاح الدين	1479	1520	2347	2341	1563	1456	789	789	617	726	13627
كركوك	2807	3494	1931	2592	901	877	403	406	141	131	13683
ديالى	5600	7798	1450	1832	1235	1335	560	550	500	405	21265
الكرخ / 1	3531	4921	1352	2062	625	427	215	171	57	94	13455
	5556	8653	2213	2034	869	940	417	493	118	238	21531
	1719	2446	1550	1574	799	557	225	626	162	282	9940
	2084	2941	2073	1430	435	446	200	145	68	69	9891
	4107	6298	1079	1250	497	577	276	246	75	76	14481
	2017	3325	1053	1379	453	603	223	191	51	133	9428
الانبار	4112	3712	4072	2915	3011	2847	2621	457	1454	411	25612
بابل	3601	6697	4111	4144	1478	1454	781	550	388	275	23479
كربلاء	3262	4662	1438	2269	929	1055	548	485	450	384	15482
النجف	2627	3851	1825	2915	1063	1269	601	602	244	322	15319
القادسية	1698	2825	2475	3088	1098	1106	473	436	309	287	13795
المتن	962	1795	1129	1057	472	634	444	299	134	241	7167
واسط	2583	3655	1994	2337	860	908	393	308	333	160	13531
ذي قار	4437	4867	4027	5198	2520	2443	2691	1414	1064	870	29531
ميسان	2136	2146	1260	1870	1087	725	451	350	199	244	10468
البصرة	4256	7793	3527	5155	2018	2180	820	907	378	529	27563
المجموع	63834	90058	44223	50727	23747	23526	14102	10383	7255	6340	334195

عدد الطلبة في الصف الخامس الاديبي حسب العمر والجنس والمحافظه في مدارس التعليم الثانوي (الحكومي)(الصباحي والمسائي) للعام الدراسي 2023/2024

جدول (73)

المحافظة	عمر 16 سنة		عمر 17 سنة		عمر 18 سنة		عمر 19 سنة		عمر 20 سنة		المجموع		
	إناث	ذكور	إناث	ذكور	إناث	ذكور	إناث	ذكور	إناث	ذكور	إناث	مجموع	
نينسوى	565	783	318	591	275	385	188	291	118	408	1464	3922	
صلاح الدين	1147	2130	1078	1874	615	1598	318	318	97	291	3056	9267	
كركوك	354	504	277	358	245	250	112	114	81	185	1069	2480	
ديالى	2200	2300	1900	1920	900	920	905	920	225	60	6130	12250	
عراق	الرصافة / 1	806	1052	450	537	185	313	104	180	54	108	1599	3789
	الرصافة / 2	1470	1359	499	739	260	366	120	257	122	227	2471	5419
	الرصافة / 3	358	368	180	461	129	301	116	187	89	191	872	2380
	الكرخ / 1	225	407	240	271	98	111	59	107	79	107	701	1704
	الكرخ / 2	1003	914	371	412	203	261	103	263	52	118	1732	3700
الكرخ / 3	378	483	280	383	189	317	97	228	106	130	1050	2591	
الانبار	2087	2917	1915	2774	984	2014	321	1011	216	921	5523	15160	
بابل	422	273	237	454	139	276	78	201	66	161	942	2307	
كربلاء	221	196	135	129	82	142	56	155	77	175	571	1368	
النجف	67	153	125	164	96	113	38	133	32	141	358	1062	
القادسية	144	166	162	208	101	147	37	80	36	231	480	1312	
العتشى	114	217	153	207	141	130	117	105	101	79	626	1364	
واسط	462	334	315	303	127	277	51	170	40	213	995	2292	
ذي قار	219	224	225	284	185	222	115	162	71	139	815	1846	
ميسان	357	274	255	280	169	231	87	128	69	221	937	2071	
البصرة	1463	683	930	637	516	414	312	311	225	362	3446	5853	
المجموع	14062	15737	10045	12986	5639	8788	3135	5321	1956	4468	34837	82137	

عدد الطلبة في الصف الخامس الفنون حسب العمر والجنس والمحافظه في مدارس التعليم الثانوي (الحكومي)(الصباحي والمسائي) للعام الدراسي 2024/2023

جدول (74)

المحافظة	عمر 16 سنة		عمر 17 سنة		عمر 18 سنة		عمر 19 سنة		عمر 20 سنة		المجموع	
	ذكور	إناث	ذكور	إناث	ذكور	إناث	ذكور	إناث	ذكور	إناث	مجموع	إناث
نينوى	12	5	5	5	14	9	1	5	0	0	32	24
صلاح الدين	0	0	0	0	0	0	0	0	0	0	0	0
كركوك	0	0	0	0	0	0	0	0	0	0	0	0
ديالى	0	0	0	0	0	0	0	0	0	0	0	0
الرصافة	0	2	0	0	0	0	0	0	0	0	0	2
	0	0	0	0	0	0	0	0	0	0	0	0
	0	0	0	0	0	0	0	0	0	0	0	0
	0	0	0	0	0	0	0	0	0	0	0	0
	0	0	0	0	0	0	0	0	0	0	0	0
	0	0	0	0	0	0	0	0	0	0	0	0
الكرخ	34	0	0	0	0	0	0	0	0	0	34	0
	3	0	0	0	0	0	0	0	0	0	3	0
	0	5	0	0	0	0	0	0	0	0	0	5
الانبار	0	0	0	0	0	0	0	0	0	0	0	0
بابل	1	16	3	3	2	2	0	0	3	2	11	19
كربلاء	0	0	0	0	0	0	0	0	0	0	0	0
النجف	0	0	8	0	14	0	2	0	3	0	27	0
القادسية	2	1	2	0	1	0	1	0	0	0	6	1
المتنى	0	0	0	0	0	0	0	0	0	0	0	0
واسط	5	0	5	0	4	0	3	0	1	5	18	5
ذي قار	0	0	2	4	2	5	1	3	0	8	5	20
ميسان	0	1	0	0	0	0	0	0	0	0	0	1
البصرة	0	0	5	0	4	0	5	0	3	0	17	0
المجموع	57	30	30	12	43	14	15	8	10	13	155	77

عدد طلبة الصف السادس العلمي حسب العمر والجنس والمحافظة في مدارس التعليم الثانوي (الحكومي) (الصباحي والمسائي) للعام الدراسي 2024/2023

جدول (75)

المحافظة	عمر 17 سنة		عمر 18 سنة		عمر 19 سنة		عمر 20 سنة		عمر 21 سنة		المجموع		
	إناث	ذكور	إناث	ذكور	إناث	ذكور	إناث	ذكور	إناث	ذكور			
نينوى	6368	5673	4108	3192	3106	2464	2578	2252	1348	18187	17508	35695	
صلاح الدين	2047	3410	1410	1897	1975	1120	745	0	0	8557	6177	14734	
كركوك	3904	3472	3369	1537	1689	987	827	578	562	9059	10351	19410	
ديالى	4200	4610	3988	1650	1410	2110	2912	335	930	12620	13440	26060	
الربيع السعيد	الرصافة / 1	5894	4614	2892	1052	1251	566	615	282	282	8509	10934	19443
	الرصافة / 2	8872	5862	3359	2835	1524	659	843	548	542	11383	15140	26523
	الرصافة / 3	2980	1735	1960	1169	1058	709	556	474	488	5766	7042	12808
	الكرخ / 1	3217	2244	2076	483	871	505	488	245	353	5757	7005	12762
	الكرخ / 2	6566	4071	2585	1175	1305	784	592	435	389	8574	11437	20011
	الكرخ / 3	3360	1969	2119	1047	1207	521	605	143	304	5497	7595	13092
الانبار	3466	1812	2780	1221	2012	941	980	825	845	6731	10083	16814	
بابل	5866	3493	5672	3700	2820	1800	1180	1429	903	15473	16441	31914	
كربلاء	5387	3266	3419	1777	1993	1001	1076	944	817	9519	12692	22211	
النجف	1988	1699	2412	1407	1537	1391	1036	1446	1074	8059	8047	16106	
القادسية	3524	1865	3283	1763	1802	1402	1335	1375	749	9511	10693	20204	
المتن	1600	1512	1017	919	993	499	749	299	418	4271	4777	9048	
واسط	2154	2690	2793	848	775	877	511	661	628	6354	6861	13215	
ذي قار	3417	4487	4781	3709	3160	3550	2322	3283	1969	20259	15649	35908	
ميسان	3193	2995	2274	953	685	672	506	318	126	7212	7420	14632	
البصرة	5664	4135	4760	2680	2476	1672	1351	1585	1105	14784	15356	30140	
المجموع	83667	65614	61693	33658	33649	24230	21807	17457	13832	196082	214648	410730	

عدد طلبة الصف السادس الاعداس حسب العمر والجنس والمحافظة في مدارس التعليم الثانوي (الحكومي) (الصباحي والمسائي) للعام الدراسي 2024/2023

جدول (76)

المحافظة	عمر 17 سنة		عمر 18 سنة		عمر 19 سنة		عمر 20 سنة		عمر 21 سنة		المجموع	
	ذكور	إناث	ذكور	إناث	ذكور	إناث	ذكور	إناث	ذكور	إناث		
نينوى	1602	1044	1461	785	1488	628	1219	563	1506	342	3362	10638
صلاح الدين	2103	1245	2147	1456	1078	875	741	570	0	0	4146	10215
كركوك	991	675	707	660	535	460	618	247	754	294	2336	5941
ديالى	3600	2400	1100	980	500	550	500	410	168	137	4477	10345
الكرخ / 1	2087	1466	1026	940	675	483	574	427	543	185	3501	8406
	2120	2296	1878	1239	1162	673	733	390	797	507	5105	11795
	852	605	627	451	583	269	464	247	864	257	1829	5219
	843	650	602	490	335	293	274	261	337	195	1889	4280
	1704	1971	947	927	597	530	610	368	543	289	4085	8486
	668	750	701	611	790	436	781	269	446	190	2256	5642
الانبار	2321	2615	2178	1900	1989	411	1812	356	945	314	5596	14841
بابل	920	1075	1224	729	1291	521	854	268	1052	230	2823	8164
كربلاء	468	579	450	407	383	241	415	208	409	152	1587	3712
النجف	492	293	538	321	502	282	511	248	1072	315	1459	4574
القادسية	459	296	667	390	575	242	449	170	698	141	1239	4087
المتشي	434	404	832	361	539	467	457	281	470	282	1795	4527
واسط	672	541	462	552	523	337	465	221	654	229	1880	4656
ذي قار	614	359	872	486	749	412	679	328	851	316	1901	5666
ميسان	397	434	381	567	314	231	328	149	178	180	1561	3159
البصرة	1202	2122	1548	1541	1087	969	817	579	1307	707	5918	11879
المجموع	24549	21820	20348	15793	15695	9310	13301	6560	13594	5262	58745	146232

عدد طلبة الصف السادس الفنون حسب العمر والجنس والمحافظة في مدارس التعليم الثانوي (الحكومي) (الصباحي والمسائي) للعام الدراسي 2024/2023

جدول (77)

المحافظة	عمر 17 سنة		عمر 18 سنة		عمر 19 سنة		عمر 20 سنة		عمر 21 سنة		المجموع	
	ذكور	إناث	ذكور	إناث	ذكور	إناث	ذكور	إناث	ذكور	إناث	مجموع	إناث
نينوى	100	40	72	58	50	37	9	77	36	28	267	240
صلاح الدين	0	0	0	0	0	0	0	0	0	0	0	0
كركوك	0	0	0	0	0	0	0	0	0	0	0	0
ديالى	0	0	0	0	0	0	0	0	0	0	0	0
الكرخ / كركوك	0	21	0	2	0	2	0	0	0	0	0	25
	6	0	6	0	0	0	0	0	0	0	12	0
	1	10	7	5	8	5	6	5	1	7	23	32
	62	4	0	3	0	2	0	5	0	0	62	14
	6	25	3	15	2	3	0	0	0	0	11	43
0	14	7	0	4	0	7	0	0	0	18	14	
الانبار	0	0	0	0	0	0	0	0	0	0	0	0
بابل	4	59	13	10	14	0	18	0	13	0	62	69
كربلاء	3	2	6	7	7	23	8	4	8	5	32	41
النجف	5	8	10	21	25	8	24	11	13	18	77	66
القادسية	13	30	17	0	15	0	4	0	0	0	49	30
المتن	0	9	15	8	6	15	4	11	3	20	28	63
واسط	8	3	7	7	12	0	10	0	4	0	41	10
ذي قار	25	32	59	28	24	33	45	26	64	45	217	164
ميسان	0	30	10	15	7	10	0	0	0	0	17	55
البصرة	6	0	14	0	8	0	13	0	13	1	54	1
المجموع	239	287	246	179	182	138	148	139	155	124	970	867

عدد الطلبة الراسبين ( لجميع الاسباب ) حسب الصف والجنس والمحافظة في مدارس التعليم الثانوي (الحكومي) ( الصباحي والمسائي ) للعام الدراسي 2023/2022

جدول ( 78 )

المحافظة	الاول المتوسط		الثاني المتوسط		الثالث المتوسط		الرابع العلمي		الرابع الادبي		الرابع الفنون		الخامس العلمي	
	إناث	ذكور	إناث	ذكور	إناث	ذكور	إناث	ذكور	إناث	ذكور	إناث	ذكور	إناث	ذكور
نينسوى	6262	12513	4064	8163	6216	14643	794	1547	462	138	61	14	1399	911
صلاح الدين	1538	1463	1259	1448	2403	3067	237	317	98	52	0	0	1263	703
كركوك	1412	2702	1393	2490	3792	8813	812	704	110	104	0	0	278	114
ديالى	491	1232	263	540	490	339	376	278	166	123	0	0	329	329
الرصافة / 1	2802	4337	2083	3424	7164	7970	500	651	511	185	0	0	602	497
الرصافة / 2	6355	9360	5372	7422	8583	14647	924	1591	713	269	0	0	1233	977
الرصافة / 3	6313	7195	3399	4171	5024	8547	776	928	522	168	3	3	863	951
الكرخ / 1	2002	3834	1164	2362	2294	4492	188	629	91	24	0	0	360	333
الكرخ / 2	3212	4909	3194	4744	5162	9551	578	895	489	140	0	0	859	948
الكرخ / 3	4538	6852	2917	4521	5003	8526	534	643	625	209	0	0	737	623
الانبار	1482	2058	884	1501	3561	5029	293	508	333	215	0	0	176	185
بابل	4057	9278	2528	5256	6358	11178	902	1255	451	130	2	2	1570	769
كربلاء	4740	8254	3827	6125	4701	8253	1001	1387	194	79	0	0	1660	1264
النجف	4843	7022	4082	5559	5397	9407	923	1017	201	91	0	0	1261	939
القادسية	4510	9122	2004	4902	3919	7813	532	546	114	35	0	0	857	598
المنشي	2385	4759	1446	2726	2909	5497	357	374	268	202	0	0	637	470
واسط	2366	4950	1465	3514	2630	6970	451	889	162	57	0	0	612	331
ذي قار	275	740	2583	2896	4571	7581	516	931	73	38	0	0	1020	605
ميسان	2543	4610	2290	3031	2829	4920	406	652	184	109	0	0	810	398
البصرة	13649	17563	7280	10090	9667	16745	2007	1681	443	476	2	2	1447	2037
المجموع	75775	122753	53497	84885	92673	163988	13107	17423	6210	2844	68	21	17973	13982

تابع جدول ( 78 )

المحافظة	الخامس الادبي		الخامس الفنون		السادس العلمي		السادس الادبي		السادس الفنون		المجموع	
	إناث	ذكور	إناث	ذكور	إناث	ذكور	إناث	ذكور	إناث	ذكور	إناث	مجموع
نينوى	227	589	6	22	5718	6338	1214	2779	155	179	25719	74414
صلاح الدين	447	896	0	0	1045	3057	871	884	0	0	8555	21048
كركوك	32	24	0	0	3640	3067	825	1626	0	0	12124	31938
ديالى	337	266	0	0	2000	1717	867	822	0	0	5276	10965
الكرخ / 1	299	522	6	0	3627	2904	1317	2227	6	0	18489	41637
	307	696	0	0	4477	4447	1751	2367	0	6	29015	71497
	341	703	2	5	4131	3044	764	1995	2	0	21871	49847
	133	354	0	0	1924	1261	1160	1218	0	0	9222	23823
	314	657	4	1	3867	3072	1435	1937	41	4	18895	46013
	314	526	1	0	3033	2741	916	2080	7	7	18097	45355
الانبار	143	203	0	0	2187	1573	843	1467	0	0	9793	22641
بابل	174	788	0	2	4883	5262	1037	2493	32	47	20872	58454
كربلاء	178	425	1	0	5509	4748	976	1227	14	15	22290	54578
النجف	138	401	8	74	3075	4104	726	1942	62	15	20284	51287
القادسية	92	193	3	4	4127	4216	684	1595	19	62	16523	45947
المتن	308	598	3	0	1543	1147	1018	1553	0	4	10641	28204
واسط	104	283	0	0	2420	3475	523	1771	7	0	10354	32980
ذي قار	40	187	0	0	3804	5974	494	1282	5	3	12931	33618
ميسان	85	281	0	0	1745	2718	379	863	2	10	10786	28865
البصرة	694	530	40	5	4882	5570	2115	2740	2	30	42849	99695
المجموع	4707	9122	74	113	67637	70435	19915	34868	354	382	344586	872806

عدد الطلبة الراسبين بسبب (الفشل بالامتحان) حسب الصف والجنس والمحافظه في مدارس التعليم الثانوي (الحكومي) ( الصباحي والمسائي ) للعام الدراسي 2023/2022

جدول ( 79 )

المحافظة	الاول المتوسط		الثاني المتوسط		الثالث المتوسط		الرابع العلمي		الرابع الادبي		الرابع الفنون		الخامس العلمي	
	إناث	ذكور	إناث	ذكور	إناث	ذكور	إناث	ذكور	إناث	ذكور	إناث	ذكور	إناث	ذكور
نينسوى	4792	9703	3249	6806	4503	10083	661	1323	87	333	12	57	756	1215
صلاح الدين	1210	1010	1004	986	2155	2842	214	277	40	69	0	0	590	750
كركوك	1263	2366	1273	2283	2963	6338	778	659	102	93	0	0	95	257
ديالى	300	755	155	300	291	177	177	100	55	77	0	0	168	163
عراق	1958	3216	1556	2692	4770	4528	322	472	85	261	1	0	367	469
	4483	6886	4014	5636	5674	9865	726	1331	150	414	0	0	806	1043
	4613	5894	2540	3477	4042	7724	643	770	114	282	0	1	842	792
	1998	3610	1000	1979	1583	2797	88	590	10	85	0	0	304	277
	2378	3686	2518	3786	2830	5666	437	667	81	294	0	0	844	717
	3258	4819	2133	3212	1223	2546	383	463	60	185	0	0	426	573
الانبار	1325	1879	785	1265	3256	4521	245	398	185	298	0	0	139	125
بابل	3122	7596	1950	4342	4626	7927	703	885	100	350	0	0	590	1352
كربلاء	4105	6537	3176	4733	928	1765	881	1108	56	116	0	0	1147	1391
النجف	3355	4924	2967	4028	1025	2314	563	656	49	91	0	0	612	573
القادسية	3864	7839	1621	4131	2499	4876	390	364	16	65	0	0	470	772
المنشي	2016	3742	1275	2222	2056	5060	342	369	33	91	0	0	239	419
واسط	1911	3746	1255	2986	1831	3720	329	792	38	116	0	0	280	533
ذي قار	150	535	2523	2679	4005	6649	516	925	38	72	0	0	602	1014
ميسان	2238	4032	2128	2676	2103	3863	356	566	98	173	0	0	359	756
البصرة	11487	14087	6102	8032	5978	10253	1575	1323	326	326	0	0	1698	1179
المجموع	59826	96862	43224	68251	58341	103514	10329	14038	1723	3791	13	58	11334	14370

تابع جدول ( 79 )

المحافظة	الخامس الادبي		الخامس الفنون		السادس العلمي		السادس الادبي		السادس الفنون		المجموع
	إناث	ذكور	إناث	ذكور	إناث	ذكور	إناث	ذكور	إناث	ذكور	
نينسوى	185	468	5	8	5019	5591	1044	2541	136	158	58735
صلاح الدين	427	789	0	0	957	2974	841	841	0	0	17976
كركوك	30	21	0	0	3405	2803	699	1391	0	0	26819
ديالى	164	110	0	0	1734	1432	812	755	0	0	7725
عراق	181	367	1	0	2988	2401	1033	1785	6	0	29459
	218	493	0	0	3965	4027	1469	1907	0	6	53113
	213	576	0	0	3883	2913	621	1860	0	0	41800
	122	287	0	0	1638	1095	623	980	0	0	19066
	208	518	3	1	3123	2246	1085	1543	37	2	32670
الكرخ / 3	177	331	0	0	2283	1627	506	1323	7	7	25542
الانبار	121	168	0	0	2132	1497	784	1369	0	0	20492
بابل	120	700	0	0	4451	4490	891	2214	30	44	46483
كربلاء	126	309	1	0	3495	3281	405	489	14	15	34078
النجف	80	183	6	66	2393	2543	479	1220	48	15	28190
القادسية	67	126	3	3	3748	3539	598	1343	19	53	36406
المنشى	97	220	3	0	714	1141	343	515	0	4	20901
واسط	82	236	0	0	2154	2913	478	1499	7	0	24906
ذي قار	40	185	0	0	3726	5858	493	1282	5	3	31300
ميسان	75	268	0	0	1675	2487	323	788	0	10	24974
البصرة	581	387	39	4	3936	4682	1425	2267	2	14	75703
المجموع	3314	6742	61	82	57419	59540	14952	27912	311	331	656338

عدد الطلبة الراسيين بسبب (تجاوز ايام الغياب ) حسب الصف والجنس والمحافظة في مدارس التعليم الثانوي (الحكومي) (الصباحي والمسائي ) للعام الدراسي 2023/2022

جدول ( 80 )

المحافظة	الاول المتوسط		الثاني المتوسط		الثالث المتوسط		الرابع العلمي		الرابع الادبي		الرابع الفنون		الخامس العلمي	
	ذكور	إناث	ذكور	إناث	ذكور	إناث	ذكور	إناث	ذكور	إناث	ذكور	إناث	ذكور	إناث
نينسوى	2739	1396	1329	776	1884	996	211	125	124	46	2	4	163	138
صلاح الدين	420	268	443	223	210	234	34	21	21	7	0	0	478	84
كركوك	324	138	173	102	1245	427	42	31	11	2	0	0	20	18
ديالى	422	166	220	88	118	177	112	155	55	44	0	0	111	121
الرصافة	851	730	586	443	1144	760	115	134	188	73	2	0	94	118
	2242	1698	1553	1190	2765	1854	251	183	237	109	0	0	178	167
	1301	1700	694	859	823	982	158	133	240	54	2	2	71	109
	100	2	303	102	795	295	19	40	5	7	0	0	50	15
	1099	774	896	581	1527	865	213	126	170	57	0	0	138	79
	1701	1056	1023	708	1614	850	143	136	297	128	2	0	114	157
الانبار	108	125	198	78	314	197	79	37	27	22	0	0	22	19
بابل	1554	793	829	499	1669	865	331	142	65	28	2	2	194	127
كربلاء	1415	505	1208	488	1602	650	217	88	66	17	0	0	202	87
النجف	2015	1363	1476	1000	1872	636	351	347	109	40	0	0	656	296
القادسية	1208	564	733	352	1486	563	179	139	49	19	0	0	84	116
المتن	790	290	411	160	406	542	5	10	121	111	0	0	105	122
واسط	1095	422	467	186	1380	311	94	72	39	18	0	0	76	48
ذي قار	120	8	64	1	75	27	6	0	1	0	0	0	6	3
ميسان	512	238	326	115	509	160	42	37	3	10	0	0	39	28
البصرة	3106	2085	1860	1112	2703	1295	331	324	111	126	2	2	205	266
المجموع	23122	14321	14792	9063	24141	12686	2933	2280	1939	918	8	10	3006	2118

المحافظة	الخامس الادبي		الخامس الفنون		السادس العلمي		السادس الادبي		السادس الفنون		المجموع
	إناث	ذكور	إناث	ذكور	إناث	ذكور	إناث	ذكور	إناث	ذكور	
نينوى	39	117	1	14	320	330	92	146	8	10	11010
صلاح الدين	12	88	0	0	48	35	19	21	0	0	2666
كركوك	2	3	0	0	107	144	103	180	0	0	3072
ديالى	140	112	0	0	211	219	44	45	0	0	2560
الرصافة / 1	103	129	5	0	217	206	139	192	0	0	6229
الرصافة / 2	77	184	0	0	366	298	195	391	0	0	13938
الرصافة / 3	128	127	2	5	248	131	143	135	2	0	8047
الكرخ / 1	5	30	0	0	89	70	435	103	0	0	2465
الكرخ / 2	90	128	1	0	152	189	122	197	4	2	7410
الكرخ / 3	99	147	1	0	159	243	128	173	0	0	8879
الانبار	19	21	0	0	31	27	37	47	0	0	1408
بابل	49	76	0	2	150	337	59	153	2	3	7931
كربلاء	41	105	0	0	169	366	277	257	0	0	7760
النجف	47	207	2	8	122	462	48	199	1	0	11257
القادسية	21	66	0	1	223	335	61	173	0	1	6373
المتشي	100	263	0	0	413	0	314	575	0	0	4738
واسط	21	41	0	0	83	425	31	114	0	0	4923
ذي قار	0	2	0	0	47	95	1	0	0	0	456
ميسان	8	12	0	0	49	125	22	58	2	0	2295
البصرة	93	134	1	1	306	406	271	180	0	0	14918
المجموع	1094	1992	13	31	3510	4443	2541	3339	19	16	128335

عدد الطلبة الراسبين ( لاسباب اخرى ) حسب الصف والجنس والمحافظة في مدارس التعليم الثانوي (الحكومي) ( الصباحي والمسائي ) للعام الدراسي 2023/2022

جدول ( 81 )

المحافظة	الاول المتوسط		الثاني المتوسط		الثالث المتوسط		الرابع العلمي		الرابع الادبي		الرابع الفنون		الخامس العلمي	
	إناث	ذكور	إناث	ذكور	إناث	ذكور	إناث	ذكور	إناث	ذكور	إناث	ذكور	إناث	ذكور
نينوى	74	71	39	28	717	2676	8	13	5	5	0	0	17	21
صلاح الدين	60	33	32	19	14	15	2	6	5	8	0	0	29	35
كركوك	11	12	18	34	402	1230	3	3	0	6	0	0	1	1
ديالى	25	55	20	20	22	44	44	66	24	34	0	0	40	55
الرصافة / 1	114	270	84	146	1634	2298	44	64	27	62	0	0	12	39
الرصافة / 2	174	232	168	233	1055	2017	15	9	10	62	0	0	4	12
الرصافة / 3	0	0	0	0	0	0	0	0	0	0	0	0	0	0
الكرخ / 1	2	124	62	80	416	900	60	20	7	1	0	0	14	33
الكرخ / 2	60	124	95	62	1467	2358	15	15	2	25	0	0	25	4
الكرخ / 3	224	332	76	286	2930	4366	15	37	21	143	0	0	40	50
الانبار	32	71	21	38	108	194	11	31	8	8	0	0	27	29
بابل	142	128	79	85	867	1582	57	39	2	36	0	0	52	24
كربلاء	130	302	163	184	3123	4886	32	62	6	12	0	0	30	67
النجف	125	83	115	55	3736	5221	13	10	2	1	0	0	31	32
القادسية	82	75	31	38	857	1451	3	3	0	0	0	0	12	1
المثنى	79	227	11	93	311	31	5	0	58	56	0	0	109	113
واسط	33	109	24	61	488	1870	50	3	1	7	0	0	3	3
ذي قار	117	85	59	153	539	857	0	0	0	0	0	0	0	0
ميسان	67	66	47	29	566	548	13	44	1	8	0	0	11	15
البصرة	77	370	66	198	2394	3789	108	27	24	6	0	0	73	63
المجموع	1628	2769	1210	1842	21646	36333	498	452	203	480	0	0	530	597

تابع جدول ( 81 )

المحافظة	الخامس الادبي		الخامس الفنون		السادس العلمي		السادس الادبي		الخامس الفنون		المجموع		
	ذكور	إناث	ذكور	إناث	ذكور	إناث	ذكور	إناث	ذكور	إناث	ذكور	إناث	
نينوى	4	3	0	0	417	379	92	78	11	11	1331	4669	
صلاح الدين	19	8	0	0	48	40	22	11	0	0	201	406	
كركوك	0	0	0	0	120	128	55	23	0	0	586	2047	
ديالى	44	33	0	0	66	55	22	11	0	0	274	680	
كربلاء	الرصافة / 1	26	15	0	0	297	422	250	145	0	0	2497	5949
	الرصافة / 2	19	12	0	0	122	146	69	87	0	0	1671	4446
	الرصافة / 3	0	0	0	0	0	0	0	0	0	0	0	
	الكرخ / 1	37	6	0	0	96	197	135	102	0	0	866	2292
	الكرخ / 2	11	16	0	0	637	592	197	228	0	0	2500	5933
	الكرخ / 3	48	38	0	0	871	591	584	282	0	0	4217	10934
الانبار	14	3	0	0	49	24	51	22	0	0	256	741	
بابل	12	5	0	0	435	282	126	87	0	0	1573	4040	
كربلاء	11	11	0	0	1101	1845	481	294	0	0	5634	12740	
النجف	11	11	0	0	1099	560	523	199	13	0	4805	11840	
القادسية	1	4	0	0	342	156	79	25	8	0	1170	3168	
المتشي	115	111	0	0	6	416	463	361	0	0	1461	2565	
واسط	6	1	0	0	137	183	158	14	0	0	797	3151	
ذي قار	0	0	0	0	21	31	0	0	0	0	746	1862	
ميسان	1	2	0	0	106	21	17	34	0	0	762	1596	
البصرة	9	20	0	0	482	640	293	419	16	0	3821	9074	
المجموع	388	299	0	0	6452	6708	3617	2422	35	24	35168	88133	

عدد الطلبة التاركيين حسب الصف و الجنس والمحافظه في مدارس التعليم الثانوي (الحكومي) ( الصباحي والمسائي ) للعام الدراسي 2024/2023

جدول ( 82 )

المحافظة	الاول المتوسط		الثاني المتوسط		الثالث المتوسط		الرابع العلمي		الرابع الادبي		الرابع الفنون		الخامس العلمي	
	إناث	ذكور	إناث	ذكور	إناث	ذكور	إناث	ذكور	إناث	ذكور	إناث	ذكور	إناث	ذكور
نينوى	1433	1851	996	900	1211	1444	362	179	83	74	0	3	166	138
صلاح الدين	669	519	212	270	270	428	49	31	44	24	0	0	32	610
كركوك	443	711	269	496	389	870	75	99	22	34	0	0	47	147
ديالى	264	320	163	162	180	220	45	120	40	88	0	0	24	88
الكرخ	980	617	667	495	1041	822	190	94	81	92	0	0	129	58
	2029	2369	1374	1480	1613	2267	287	294	115	295	0	0	243	223
	2042	1046	812	605	1126	828	142	140	32	109	0	0	137	100
	521	625	212	387	369	650	61	64	41	44	0	0	67	72
	796	921	621	722	876	1170	139	135	68	101	0	8	146	125
	1198	976	768	691	962	896	169	75	57	78	0	0	225	90
الانبار	384	494	354	378	485	654	98	45	55	89	0	0	47	39
بابل	1091	1446	682	815	990	1705	238	238	50	77	2	2	203	258
كربلاء	956	1300	581	733	613	968	138	138	30	40	0	0	248	174
النجف	1092	988	732	704	1014	1216	218	218	15	46	0	0	268	169
القادسية	706	887	417	518	591	824	132	132	28	30	0	0	151	124
المتن	435	637	308	361	345	651	59	59	22	27	0	0	39	59
واسط	451	829	212	456	340	901	69	69	20	41	0	0	71	68
ذي قار	461	845	300	556	499	916	192	192	13	23	0	0	106	126
ميسان	561	876	328	458	342	645	70	70	38	43	0	0	35	93
البصرة	1879	1730	1026	1026	1287	1389	201	201	106	77	0	0	260	114
المجموع	18391	19987	11034	12213	14543	19464	2593	2593	960	1432	2	13	2644	2875

تابع جدول ( 82 )

المحافظة	الخامس الادبي		الخامس الفنون		السادس العلمي		السادس الادبي		السادس الفنون		المجموع
	إناث	ذكور	إناث	ذكور	إناث	ذكور	إناث	ذكور	إناث	ذكور	
نينسوى	60	80	15	1	357	213	99	103	16	7	4798
صلاح الدين	89	115	0	0	88	132	40	80	0	0	1493
كركوك	32	48	0	0	156	215	81	80	0	0	1514
ديالى	40	40	0	0	75	160	55	44	0	0	886
الرصافة / 1	108	87	0	0	201	125	113	152	6	0	3516
	148	262	0	0	324	325	231	349	0	1	6364
	70	140	0	0	161	99	106	268	1	3	4629
	39	61	0	0	123	119	71	90	0	0	1504
	105	131	0	0	261	142	181	211	2	1	3195
	125	148	0	0	216	60	139	127	1	0	3860
الانبار	62	78	0	0	102	55	58	64	0	0	1645
بابل	72	126	3	0	360	365	114	167	6	4	3796
كربلاء	55	87	0	0	212	152	56	75	1	6	2986
النجف	45	74	0	13	230	435	58	251	1	1	3754
القادسية	39	30	3	0	214	344	47	130	1	3	2346
المتنى	55	78	0	0	63	99	43	110	14	0	1366
واسط	47	59	0	0	140	128	71	122	0	0	1466
ذي قار	8	39	0	0	102	242	30	62	0	0	1792
ميسان	44	40	1	0	255	177	71	44	1	0	1830
البصرة	100	78	0	2	276	254	158	130	0	0	5407
المجموع	1343	1801	22	16	3916	3841	1822	2659	50	26	66920

عدد الطلبة الناجحين حسب الصف والجنس والمحافظة في مدارس التعليم الثانوي (الحكومي) (الصباحي والمسائي) للعام الدراسي 2022 / 2023

جدول (83)

المحافظة	الاول المتوسط		الثاني المتوسط		الثالث المتوسط		الرابع العلمي		الرابع الادبي		الرابع الفنون		الخامس العلمي	
	إناث	ذكور	إناث	ذكور	إناث	ذكور	إناث	ذكور	إناث	ذكور	إناث	ذكور	إناث	ذكور
نينوى	27590	28525	22566	24836	19772	21867	11434	10686	1206	1943	18	46	9865	10652
صلاح الدين	13207	18840	12556	14411	12340	17956	6198	6210	2981	5974	0	0	9287	5378
كركوك	17232	19797	13065	15063	12827	13137	6555	5829	803	1284	0	0	6529	7605
ديالى	20120	20213	16980	18640	17632	17200	8920	8240	2830	2871	0	0	8122	9866
الكرخ	15446	13746	14432	12820	13172	11726	7500	5276	1532	2004	2	0	4981	7334
	1	2	21884	20566	19710	17420	11420	9049	2047	2749	0	0	7088	11000
	11033	11033	8819	8710	8274	7561	4676	3574	761	933	0	1	2925	4155
	9656	9656	8649	8697	8453	8225	4918	3707	627	870	0	14	3781	4996
	14888	14888	15119	14725	14687	13272	7635	5272	1481	1132	0	3	4333	7243
	9808	9808	9758	8836	9595	7496	5373	3219	728	1001	5	0	2775	4944
الانبار	25369	27300	17030	18909	13312	13051	10008	8147	2865	3946	0	0	10729	8311
بابل	24236	23847	21805	20802	19178	22680	11967	9931	1072	687	30	132	8475	11397
كربلاء	14367	11859	12811	10202	12515	10200	5163	5163	376	380	0	0	4888	7208
النجف	15871	13056	14687	12346	13026	9944	8959	6001	340	923	0	0	5147	8528
القادسية	15992	14267	13411	12001	11595	10044	7735	6278	353	645	0	7	5732	6872
المتنى	8166	8666	7630	7229	7433	6552	2187	2187	482	608	0	0	1682	3068
واسط	13419	14570	13062	13604	12769	11095	5852	5852	964	1235	0	12	4434	4655
ذي قار	31681	35437	25164	26038	23352	27220	16687	15509	744	1021	0	0	13593	14081
ميسان	10636	9639	9752	8099	8212	6168	4983	3336	921	991	0	0	3038	3840
البصرة	30735	25709	26790	22105	23719	17919	9999	9999	2695	1697	0	14	8485	12925
المجموع	358178	354375	305970	298639	281573	270733	133465	133465	25808	32894	55	229	125889	154058

تابع جدول ( 83 )

المحافظة	الخامس الادبي		الخامس الفنون		السادس العلمي (احيائي)		السادس العلمي (تطبيقي)		السادس الادبي		السادس الفنون		المجموع	
	إناث	ذكور	إناث	ذكور	إناث	ذكور	إناث	ذكور	إناث	ذكور	إناث	ذكور	إناث	مجموع
نينوى	1792	3344	93	59	6570	6692	500	1458	2317	3949	214	236	113506	218230
صلاح الدين	4610	5987	0	0	4879	5843	0	0	4610	3145	0	0	87653	154412
كركوك	1602	2482	0	0	5189	4690	469	1020	2065	2679	0	0	72510	139922
ديالى	5720	6320	0	0	6422	6433	0	0	3421	3333	0	0	91372	183283
الرصافة / 1	1899	2230	14	0	5935	3949	0	0	3081	2409	27	0	59141	129515
	3219	3336	0	0	7993	4053	1009	2315	4366	4917	0	6	95018	202684
	1073	1455	27	10	2758	1539	222	802	1576	1897	35	17	40457	84146
	1096	1130	13	34	6741	4428	0	0	2083	1558	0	0	42100	89405
	2409	1979	13	7	5475	3970	0	0	3569	2744	28	9	62334	136881
	1167	1172	9	0	4088	1949	941	1047	1953	2106	19	6	39415	89158
الانبار	4355	8450	0	0	4909	3261	0	0	2156	3729	0	0	97522	185837
بابل	1428	1825	96	12	7758	5697	420	1200	3054	4471	62	39	99798	202301
كربلاء	748	834	21	14	5767	3530	684	1206	1573	1394	49	18	49688	113183
النجف	1020	1325	26	29	3928	3117	0	0	1403	1892	66	32	53812	121666
القادسية	565	1186	65	31	4914	4178	0	0	1050	1172	21	14	55555	118128
المتن	950	982	157	13	1881	1433	186	908	1099	1261	45	47	31568	66209
واسط	1316	2001	0	28	3605	3133	184	842	1914	1734	20	48	58588	117723
ذي قار	767	805	20	5	11922	14474	1835	1824	1377	2421	159	214	138561	266350
ميسان	1071	994	32	10	3602	2645	0	0	1169	785	32	0	35705	79955
البصرة	3360	2451	0	23	7730	5513	0	0	4935	2665	0	13	96593	224489
المجموع	40167	50288	586	275	112066	90527	6450	12622	48771	50261	777	699	1420896	2923477

عدد اعضاء الهيئة التدريسية حسب العنوان الوظيفي والجنس والمحافظه في مدارس التعليم الثانوي (الحكومي) (الصباحي والمسائي) للعام الدراسي 2024/2023

جدول ( 84 )

المحافظة	مدير		معاون		مدرس		مرشد		المجموع		المحافظة
	اناث	ذكور	اناث	ذكور	اناث	ذكور	اناث	ذكور	اناث	ذكور	
نينوى	228	584	812	701	355	1056	7120	8376	15496	542	17906
صلاح الدين	230	483	713	367	288	655	4379	3708	8087	530	9985
كركوك	180	410	590	354	283	637	4655	3696	8351	201	9779
ديالى	250	404	654	440	340	780	9529	8503	18032	814	20280
الرصافة / 1	106	116	222	199	314	513	5457	1885	7342	253	8330
الرصافة / 2	149	190	339	335	426	761	5561	2315	7876	290	9266
الرصافة / 3	84	84	168	243	234	477	2894	1636	4530	163	5338
الكرخ / 1	99	136	235	184	281	465	5023	2165	7188	192	8080
الكرخ / 2	153	215	368	286	484	770	6672	2552	9224	310	10672
الكرخ / 3	91	122	213	221	214	435	3382	1691	5073	210	5931
الانبار	296	384	680	514	261	775	5134	7197	12331	156	13942
بابل	166	324	490	525	315	840	9427	6861	16288	855	18473
كربلاء	145	160	305	314	231	545	7137	3863	11000	411	12261
النجف	173	215	388	292	315	607	7256	3640	10896	317	12208
القادسية	142	245	387	338	245	583	7658	5355	13013	800	14783
المتن	95	160	255	215	177	392	2957	1924	4881	101	5629
واسط	166	266	432	345	251	596	5735	3632	9367	437	10832
ذي قار	255	508	763	573	315	888	12356	8629	20985	1347	23983
ميسان	92	137	229	168	125	293	3151	1866	5017	105	5644
البصرة	295	378	673	525	493	1018	11771	5585	17356	474	19521
المجموع	3395	5521	8916	7139	5947	13086	127254	85079	212333	8508	242843

عدد أعضاء الهيئة التدريسية حسب الشهادة والجنس والمحافظة في مدارس التعليم الثانوي (الحكومي) (الصباحي والمسائي) للعام الدراسي 2024/2023

جدول ( 85 )

المحافظة	دبلوم تعليمي		دبلوم عام		بكالوريوس تعليمي		بكالوريوس عام		دبلوم عالي		ماجستير		دكتوراه		أخرى		المجموع		
	اناث	ذكور	اناث	ذكور	اناث	ذكور	اناث	ذكور	اناث	ذكور	اناث	ذكور	اناث	ذكور	اناث	ذكور	اناث	مجموع	
نينوى	0	0	0	0	0	0	6034	7398	1362	1612	15	34	447	754	54	149	19	28	17906
صلاح الدين	312	441	411	108	2188	2645	1016	810	186	80	426	540	456	356	7	3	5002	4983	9985
كركوك	0	0	0	0	3834	3005	1120	977	6	5	200	477	26	111	5	13	5191	4588	9779
ديالى	0	0	0	0	8218	7272	1440	1220	32	100	640	900	150	308	0	0	10480	9800	20280
الكرخ / 1	0	0	0	0	4125	1766	1477	277	9	4	297	157	116	84	8	10	6032	2298	8330
	0	0	0	0	5119	2302	819	372	8	7	292	195	71	79	2	0	6311	2955	9266
	0	0	0	0	2817	1601	268	189	2	2	164	161	45	89	0	0	3296	2042	5338
	0	0	0	0	2674	1094	2334	1133	5	5	396	270	79	79	6	5	5494	2586	8080
	0	0	0	0	6077	2551	927	325	11	5	382	230	79	85	0	0	7476	3196	10672
الكرخ / 2	0	0	0	0	2679	1537	838	350	10	4	232	179	39	58	3	2	3801	2130	5931
الكرخ / 3	0	0	0	0	4677	5773	729	1022	17	19	241	945	59	387	19	54	5742	8200	13942
الانبار	0	0	0	0	7635	5880	2043	1238	20	27	548	689	92	268	21	12	10359	8114	18473
بابل	0	0	0	0	6208	3458	1237	592	4	8	251	341	37	125	0	0	7737	4524	12261
كربلاء	0	0	0	0	6704	3000	929	752	8	9	275	378	45	102	4	2	7965	4243	12208
النجف	0	0	0	0	6175	4384	1833	1031	4	14	472	604	69	197	0	0	8553	6230	14783
القادسية	0	0	0	0	2111	1615	1049	533	0	3	110	150	13	45	0	0	3283	2346	5629
المتن	0	0	0	0	3567	2702	2433	1419	11	15	241	257	31	72	50	34	6333	4499	10832
واسط	0	0	0	0	11456	8071	1533	1217	15	13	519	913	46	196	3	1	13572	10411	23983
ذي قار	0	0	0	0	2644	1654	647	316	3	45	124	142	9	59	0	1	3427	2217	5644
ميسان	0	0	0	0	9372	4813	2892	1112	24	19	357	379	51	155	7	9	12856	6665	19521
البصرة	73	123	80	55	104314	72521	26926	16497	390	418	6614	8661	1567	3004	154	174	140841	102002	242843
المجموع	385	564	491	163	104314	72521	26926	16497	390	418	6614	8661	1567	3004	154	174	140841	102002	242843

عدد أعضاء الهيئة التدريسية حسب الاختصاص والجنس والمحافظه في مدارس التعليم الثانوي (الحكومي) ( الصباحي والمسائي ) للعام الدراسي 2024/2023

جدول ( 86 )

المحافظة	التربية الاسلامية		اللغة العربية		اللغة الانكليزية		اللغة الفرنسية		اللغة الكردية		اللغة السريانية		اللغة التركمانية		الرياضيات		الفيزياء		الكيمياء	
	أناث	ذكور	أناث	ذكور	أناث	ذكور	أناث	ذكور	أناث	ذكور	أناث	ذكور	أناث	ذكور	أناث	ذكور	أناث	ذكور	أناث	ذكور
نينوى	782	743	1323	976	914	868	19	14	168	55	24	24	28	58	831	784	576	380	576	684
صلاح الدين	329	320	680	801	506	674	0	0	35	8	2	0	8	7	342	521	383	334	377	585
كركوك	506	383	582	707	455	765	6	7	138	268	1	6	61	199	373	491	312	315	276	380
ديالى	772	542	1604	1572	910	1780	20	25	100	84	0	0	0	0	690	1050	518	450	648	696
الرصافة / 1	215	541	263	816	201	840	0	0	58	75	0	0	0	0	216	587	178	319	139	409
الرصافة / 2	185	594	429	891	319	856	5	24	61	101	3	3	0	0	348	617	224	368	180	380
الرصافة / 3	0	0	322	510	218	505	0	0	39	54	0	0	0	0	249	411	165	150	121	155
الكرخ / 1	331	474	308	642	183	827	0	0	34	61	0	0	0	0	243	492	208	316	158	436
الكرخ / 2	332	675	392	1141	283	1011	0	1	61	123	0	0	0	0	340	713	260	383	191	458
الكرخ / 3	214	326	282	555	198	523	0	0	47	63	0	0	0	0	220	387	170	197	130	255
الانبار	1452	729	1425	813	914	643	0	0	13	11	1	2	1	1	613	622	468	319	514	475
بابل	686	746	1107	1479	685	1323	12	6	49	32	0	0	0	0	767	989	526	791	408	583
كربلاء	418	836	670	1248	481	1191	8	10	36	16	0	0	0	0	452	662	267	320	244	558
النجف	0	0	564	1137	589	901	4	3	11	9	0	0	0	0	455	782	305	379	254	496
القادسية	0	0	866	1268	601	1077	0	0	32	21	0	0	0	0	540	675	513	508	432	588
المتن	188	301	368	699	263	414	0	0	17	39	0	0	0	0	239	272	128	170	149	189
واسط	374	510	642	1052	372	972	5	6	72	69	0	0	0	0	379	444	270	335	168	287
ذي قار	0	0	1425	2531	894	1723	0	0	45	22	0	0	0	0	853	1080	630	484	532	588
ميسان	198	324	298	516	291	568	0	0	4	4	0	0	0	0	274	347	137	156	122	176
البصرة	387	776	912	2103	652	1960	0	3	7	18	0	0	0	0	639	1237	511	846	490	896
المجموع	7369	8820	14462	21457	9929	19421	79	99	1027	1133	31	35	127	243	9063	13163	6749	7520	6109	9274

تابع جدول (86)

المحافظة	علوم الحياة		التاريخ		الجغرافية		الاجتماع		العلوم الدينية		الاقتصاد		الادارة	
	ذكور	أناث	ذكور	أناث	ذكور	أناث	ذكور	أناث	ذكور	أناث	ذكور	أناث	أناث	
نينوى	507	838	999	596	621	354	69	47	0	0	226	80	103	38
صلاح الدين	387	870	530	366	397	172	90	30	0	0	118	97	29	5
كركوك	282	442	436	387	254	213	94	107	0	0	57	25	32	17
ديالى	458	976	1542	828	644	606	82	80	0	0	86	40	28	10
الرصافة / 1	107	414	192	492	131	360	17	45	0	0	10	25	7	11
الرصافة / 2	134	435	264	591	199	424	32	81	0	0	42	65	6	17
الرصافة / 3	107	208	180	273	114	227	20	33	385	100	19	25	1	7
الكرخ / 1	112	479	228	443	144	286	29	100	0	0	28	44	11	16
الكرخ / 2	137	502	268	655	200	534	35	120	0	0	19	44	9	15
الكرخ / 3	123	322	148	307	97	227	26	32	0	0	15	25	1	6
الانبار	634	539	703	515	511	496	97	169	0	0	148	137	12	9
بابل	388	753	698	780	575	607	121	107	0	0	175	130	17	21
كربلاء	291	816	382	623	269	370	41	60	0	0	47	57	4	12
النجف	248	709	305	407	235	821	18	21	862	471	42	48	1	14
القادسية	486	808	622	910	344	424	121	153	625	409	138	104	15	14
المنشي	160	324	231	286	184	200	74	90	0	0	20	13	8	3
واسط	255	529	408	512	305	407	58	107	0	0	97	107	7	20
ذي قار	598	1243	1136	1688	709	989	128	205	1160	1110	317	167	9	9
ميسان	106	294	176	319	153	199	12	24	0	0	76	64	3	2
البصرة	399	1098	629	1065	506	1029	39	54	3	0	126	124	22	29
المجموع	5919	12599	10077	12043	6592	8945	1203	1665	3035	2090	1806	1421	325	275

تابع جدول (86)

المحافظة	التربية الاسرية		الاقتصاد المنزلي		التربية الفنية		التربية الرياضية		علم النفس		حاسوب		أخرى		المجموع		
	ذكور	إناث	ذكور	إناث	ذكور	إناث	ذكور	إناث	ذكور	إناث	ذكور	إناث	ذكور	إناث	مجموع	إناث	
نينوى	0	0	0	0	1	0	184	258	223	932	511	347	268	316	7931	9975	
صلاح الدين	0	0	0	0	14	0	41	57	20	384	20	120	4	8	5002	4983	
كركوك	0	1	0	0	1	0	44	78	148	344	157	90	64	81	5191	4588	
ديالى	0	30	0	0	22	0	385	188	400	748	452	188	100	130	10480	9800	
الربيع الشمالي	1 2 3	الرصافة / 1	0	8	21	0	240	124	260	184	256	78	170	84	6032	2298	
		الرصافة / 1	0	2	35	0	203	118	202	221	237	75	166	103	6311	2955	
		الرصافة / 2	0	0	6	0	78	87	76	149	92	53	77	81	3296	2042	
		الكرخ / 1	0	0	29	0	211	109	187	201	234	90	81	92	5494	2586	
		الكرخ / 2	1	5	48	1	270	124	282	303	307	99	158	30	20	7476	3196
		الكرخ / 3	0	7	29	1	103	94	114	156	186	103	112	25	16	3801	2130
الانبار	0	0	0	0	6	0	17	80	21	352	108	99	71	5742	8200		
بابل	0	3	0	0	9	0	797	569	229	724	415	180	64	10359	8114		
كربلاء	0	9	0	0	25	0	244	159	176	438	277	122	7	7737	4524		
النجف	0	0	0	0	19	0	189	98	230	367	597	128	56	7965	4243		
القادسية	0	6	0	0	5	0	218	111	244	556	346	116	29	8553	6230		
المتن	0	0	0	0	7	2	34	29	105	189	49	27	25	3283	2346		
واسط	2	1	0	0	6	0	185	222	190	435	153	100	178	6333	4499		
ذي قار	0	0	0	0	12	2	162	197	239	846	575	294	70	13572	10411		
ميسان	0	2	3	0	8	3	108	46	177	249	65	37	8	3427	2217		
البصرة	0	0	0	0	6	3	391	298	301	694	508	160	78	12856	6665		
المجموع	3	74	12	309	3009	4141	8472	3824	3686	4056	5630	2506	1357	140841	102002		

عدد اعضاء الهيئة التدريسية حسب المحافظة والحالة الوظيفية والدورات والجنس في مدارس التعليم الثانوي (الحكومي) (الصباحي والمسائي) للعام الدراسي 2024/2023

جدول ( 87 )

المحافظة	داخل قوة العمل			خارج قوة العمل			عدد المدرسين المشاركين بدورات تدريبية (العالم السابق)			المجموع	
	مجموع	اناث	ذكور	مجموع	اناث	ذكور	مجموع	اناث	ذكور		
نينوى	16664	7066	9598	1242	865	377	17906	7931	9975	2396	
صلاح الدين	8873	4517	4356	1112	485	627	9985	5002	4983	2559	
كركوك	9017	4624	4393	762	567	195	9779	5191	4588	2025	
ديالى	19742	10140	9602	538	340	198	20280	10480	9800	3901	
عراق	الرصافة / 1	7282	5145	2137	1048	887	161	2298	6032	8330	3010
	الرصافة / 2	8232	5475	2757	1034	836	198	2955	6311	9266	1703
	الرصافة / 3	4556	2713	1843	782	583	199	2042	3296	5338	1538
	الكرخ / 1	6982	4609	2373	1098	885	213	8080	5494	2586	1570
	الكرخ / 2	9556	6560	2996	1116	916	200	10672	7476	3196	2228
	الكرخ / 3	5359	3363	1996	572	438	134	5931	3801	2130	1679
الانبار	13405	5426	7979	537	316	221	13942	5742	8200	1768	
بابل	16912	9201	7711	1561	1158	403	18473	10359	8114	1960	
كربلاء	11334	7000	4334	927	737	190	12261	7737	4524	3471	
النجف	11263	7277	3986	945	688	257	12208	7965	4243	2050	
القادسية	13609	7715	5894	1174	838	336	14783	8553	6230	2206	
المتن	4603	2590	2013	1026	693	333	5629	3283	2346	5623	
واسط	10086	5745	4341	746	588	158	10832	6333	4499	420	
ذي قار	23150	12984	10166	833	588	245	23983	13572	10411	7856	
ميسان	5353	3242	2111	291	185	106	5644	3427	2217	750	
البصرة	18087	11657	6430	1434	1199	235	19521	12856	6665	1519	
المجموع	224065	127049	97016	18778	13792	4986	242843	140841	102002	50232	

عدد اعضاء الهيئة التدريسية حسب المحافظة والجنس والمرحلة التي يدرس فيها في مدارس التعليم الثانوي (الحكومي) (الصباحي والمسائي) للعام الدراسي 2024/2023

جدول ( 88 )

المحافظة	المتوسطة		الاعدادية		المجموع	
	ذكور	اناث	ذكور	اناث	ذكور	اناث
نينوى	5750	4865	4225	3066	9975	7931
صلاح الدين	1312	1120	3671	3882	4983	5002
كركوك	2375	2457	2213	2734	4588	5191
ديالى	5764	6440	4036	4040	9800	10480
الربيع الشمالي	الرصافة / 1	1196	3944	2088	2298	6032
	الرصافة / 2	1714	4117	1241	2194	6311
	الرصافة / 3	1201	2324	841	972	3296
	الكرخ / 1	1483	3377	1103	2117	5494
	الكرخ / 2	1926	4599	1270	2877	7476
	الكرخ / 3	1242	2692	888	1109	2130
الانبار	5065	3489	3135	2253	8200	5742
بابل	5295	6559	2819	3800	8114	10359
كربلاء	2811	4668	1713	3069	4524	7737
النجف	2540	5396	1703	2569	4243	7965
القادسية	4028	5856	2202	2697	6230	8553
المتن	1507	2220	839	1063	2346	3283
واسط	2375	3786	2124	2547	4499	6333
ذي قار	5603	6200	4808	7372	10411	13572
ميسان	1520	1008	697	2419	2217	3427
البصرة	3918	8353	2747	4503	6665	12856
المجموع	58625	83470	43377	57371	102002	140841

عدد الشعب حسب الصف والجنس والمحافظة في مدارس التعليم الثانوي (الحكومي) (الصباحي والمسائي) للعام الدراسي 2024/2023

جدول ( 89 )

المحافظة	الأول متوسط			الثاني متوسط			الثالث متوسط			مجموع المرحلة المتوسطة		
	ذكور	إناث	مختلط	ذكور	إناث	مختلط	ذكور	إناث	مختلط	مجموع	مختلط	إناث
نينوى	1062	894	181	841	708	169	925	698	188	5666	538	2300
صلاح الدين	750	758	112	630	697	195	735	643	321	4841	628	2098
كركوك	552	552	160	511	516	141	577	527	151	3687	452	1595
ديالى	590	530	124	580	440	73	530	420	150	3437	347	1390
الرصافة / 1	383	370	8	357	357	6	410	365	6	2262	20	1092
الرصافة / 2	678	605	3	567	533	2	677	560	0	3625	5	1698
الرصافة / 3	380	369	0	297	288	0	344	284	0	1962	0	941
الكرخ / 1	332	287	26	297	255	19	334	271	19	1840	64	813
الكرخ / 2	491	464	26	465	458	24	574	492	22	3016	72	1414
الكرخ / 3	388	357	7	307	305	5	356	306	8	2039	20	968
الانبار	789	794	62	754	609	53	457	571	48	4137	163	1974
بابل	618	524	183	545	496	162	633	520	177	3858	522	1540
كربلاء	533	451	5	425	400	5	436	395	3	2653	13	1246
النجف	539	523	11	469	482	9	526	514	7	3080	27	1519
القادسية	553	463	66	450	434	54	500	426	59	3005	179	1323
المتن	310	286	24	261	247	15	308	271	19	1741	58	804
واسط	438	397	99	406	339	86	419	321	81	2586	266	1057
ذي قار	793	656	245	690	590	210	752	622	211	4769	666	1868
ميسان	427	326	45	315	264	38	325	240	36	2016	119	830
البصرة	956	962	35	803	823	29	858	804	29	5299	93	2589
المجموع	11562	10568	1422	9970	9241	1295	10676	9250	1535	65519	4252	29059

تابع جدول ( 89 )

المحافظة	الرابع العلمي			الرابع الادبي			الرابع الفنون			الخامس العلمي			الخامس الأدبي		
	ذكور	إناث	مختلط	ذكور	إناث	مختلط	ذكور	إناث	مختلط	ذكور	إناث	مختلط	ذكور	إناث	مختلط
نينسوى	432	432	106	108	71	36	1	1	0	314	311	92	95	57	24
صلاح الدين	441	347	120	350	265	114	0	0	0	152	98	22	130	123	44
كركوك	240	290	49	67	79	37	0	0	0	179	233	35	52	60	31
ديالى	210	250	100	110	100	80	0	0	0	220	245	100	170	140	80
بغداد	154	202	5	65	50	3	0	0	0	132	168	3	60	50	3
	251	306	1	79	75	1	0	0	0	192	248	1	71	68	1
	140	158	0	31	24	0	0	0	0	99	120	0	34	23	0
	148	162	6	44	42	4	3	0	3	122	134	6	40	39	3
	226	268	5	75	76	5	0	0	0	153	200	4	67	67	3
	131	169	5	42	41	6	0	0	0	94	120	5	40	35	4
الانبار	351	343	23	169	98	15	0	0	0	265	313	16	292	167	13
بابل	301	344	88	54	51	10	1	1	1	220	266	65	53	45	6
كربلاء	225	274	2	30	26	0	0	0	0	168	202	2	29	24	0
النجف	262	322	8	27	27	3	0	0	0	172	229	7	29	19	3
القادسية	212	229	22	31	31	2	1	0	1	163	185	15	24	19	2
العتشى	116	147	8	28	24	4	0	0	0	106	97	4	26	25	3
واسط	197	212	15	85	76	9	1	0	1	148	191	13	110	75	5
ذي قار	389	406	109	34	42	8	0	0	0	298	305	87	37	37	8
ميسان	104	138	7	14	20	1	0	0	0	119	139	12	54	47	5
البصرة	358	455	9	74	123	4	1	0	1	266	372	7	66	106	4
المجموع	4888	5454	688	1517	1341	342	8	8	4	3582	4176	496	1479	1226	242

تابع جدول ( 89 )

المحافظة	الخامس الفنون			السادس العلمي			السادس الأدبي			السادس الفنون			مجموع المرحلة الإعدادية			المجموع الكلي للشعب			
	ذكور	إناث	مختلط	ذكور	إناث	مختلط	ذكور	إناث	مختلط	ذكور	إناث	مختلط	ذكور	إناث	مختلط	المجموع	ذكور	إناث	مختلط
نينوى	1	2	0	419	364	90	201	99	45	8	6	0	1579	1343	393	3315	4407	3643	931
صلاح الدين	0	0	0	431	100	57	689	158	107	0	0	0	2193	1091	464	3748	4308	3189	1092
كركوك	0	0	0	224	280	41	97	81	39	0	0	0	859	1023	232	2114	2499	2618	684
ديالى	0	0	0	270	250	100	120	116	100	0	0	0	1100	1101	560	2761	2800	2491	907
عراق	0	1	0	154	189	2	110	74	3	0	1	0	675	736	19	1430	1825	1828	39
	0	0	0	217	267	1	127	109	1	1	0	1	938	1073	6	2017	2860	2771	11
	1	0	0	107	125	0	69	40	0	1	1	0	482	491	0	973	1503	1432	0
	1	0	0	133	153	4	71	62	4	1	1	0	563	593	27	1183	1526	1406	91
	1	0	0	192	230	4	119	107	2	1	1	0	834	949	23	1806	2364	2363	95
الكرخ / 1	0	1	0	108	144	4	78	55	6	1	1	0	494	567	30	1091	1545	1535	50
الكرخ / 2	0	0	0	203	305	8	280	170	11	0	0	0	1560	1396	86	3042	3560	3370	249
الكرخ / 3	0	0	0	283	308	75	114	79	28	2	2	0	1029	1097	272	2398	2825	2637	794
الانبار	0	0	0	207	241	0	57	39	1	3	3	0	719	810	5	1534	2113	2056	18
بابل	2	1	0	159	161	3	70	39	8	3	3	0	724	801	32	1557	2258	2320	59
كربلاء	0	0	0	209	210	14	78	43	9	2	1	0	720	719	65	1504	2223	2042	244
النجف	0	0	0	83	91	4	63	43	6	1	2	0	423	429	29	881	1302	1233	87
القادسية	1	1	0	161	149	12	87	56	6	2	2	0	792	761	60	1613	2055	1818	326
المتن	1	0	0	431	279	48	101	50	16	22	21	0	1313	1141	276	2730	3548	3009	942
واسط	0	1	0	143	97	5	52	49	4	1	1	0	487	492	34	1013	1554	1322	153
ذي قار	0	0	0	322	327	7	139	151	9	1	0	0	1230	1534	40	2804	3847	4123	133
ميسان	3	0	0	12	9	1	12	11	0	0	0	0	18714	18147	2653	39514	50922	47206	6905
البصرة	12	9	1	4456	4270	479	2722	1620	405	50	47	0	18714	18147	2653	39514	50922	47206	6905
المجموع	12	9	1	4456	4270	479	2722	1620	405	50	47	0	18714	18147	2653	39514	50922	47206	6905

عدد الابنية المدرسية حسب المحافظة في مدارس التعليم الثانوي ( الحكومي ) ( الصباحي والمسائي ) للعام الدراسي 2024/2023

جدول ( 90 )

المحافظة	عدد الابنية حسب العائدية					عدد الابنية التي تشغلها					حسب الحالة العمرانية					عدد الابنية حسب نوع البناء		
	حكومية	مستاجرة	خاص	مجموع	مدرسة واحدة	مدرستان	ثلاثة مدارس	مجموع	صالحة	بحاجة الى ترميم	غير صالحة	مجموع	مدرسي	غير مدرسي	مجموع			
																اخرى	للتربية	
نينوى	523	9	0	532	343	169	20	532	331	168	33	498	34	532				
صلاح الدين	326	7	1	334	182	139	13	334	220	99	15	322	12	334				
كركوك	352	3	0	355	182	156	17	355	207	127	21	354	1	355				
ديالى	256	17	5	278	101	165	12	278	141	102	35	266	12	278				
الرصافة / 1	126	0	2	128	64	57	7	128	47	73	8	128	0	128				
الرصافة / 2	189	5	1	195	90	88	17	195	82	107	6	193	2	195				
الرصافة / 3	110	0	0	110	34	75	1	110	34	66	10	110	0	110				
الكرخ / 1	160	2	0	162	127	32	3	162	61	89	12	156	6	162				
الكرخ / 2	194	1	0	195	89	84	22	195	65	107	23	176	19	195				
الكرخ / 3	123	7	0	130	73	53	4	130	43	73	14	129	1	130				
الانبار	370	0	0	370	103	236	31	370	229	130	11	370	0	370				
بابل	215	1	0	216	71	136	9	216	135	69	12	215	1	216				
كربلاء	149	0	0	149	24	118	7	149	118	27	4	146	3	149				
النجف	1	220	0	221	83	133	5	221	112	104	5	220	1	221				
القادسية	164	0	0	164	34	130	0	164	87	68	9	163	1	164				
المتن	157	0	0	157	96	61	0	157	95	58	4	157	0	157				
واسط	228	0	0	228	101	124	3	228	100	108	20	228	0	228				
ذي قار	251	0	0	251	52	162	37	251	130	94	27	248	3	251				
ميسان	121	0	0	121	63	58	0	121	73	41	7	121	0	121				
البصرة	318	3	0	321	74	205	42	321	183	90	48	319	2	321				
المجموع	4333	275	9	4617	1986	2381	250	4617	2493	1800	324	4519	98	4617				

تابع جدول (90)

المحافظة	عدد الابنية حسب مادة البناء										عدد طوابق الابنية					حجم المدرسة			عدد الابنية حسب نوع الخدمات		
	طابوق او حجر	هياكل حديدية	طين او صريفة خيمة	كافان	بناء جاهز	اخرى	مجموع	طابق واحد	طابقين	ثلاث طوابق	مجموع	صف 6	صف 9	صف 12	صف 18	صف 24	مجموع	عدد الابنية التي تتوفر فيها مرافق صحية	عدد الابنية التي يصلها ماء صالح للشرب	عدد الابنية المزودة بخدمة المجاري	عدد الابنية التي تحتوي على سياج
نينوى	506	2	0	1	23	0	532	121	395	16	532	82	44	225	151	30	532	525	460	525	509
صلاح الدين	302	8	1	13	10	0	334	198	130	6	334	140	51	80	42	21	334	329	309	269	325
كركوك	337	14	0	2	2	0	355	116	232	7	355	88	20	120	98	29	355	349	309	241	346
ديالى	266	0	0	0	12	0	278	141	135	2	278	38	32	135	65	8	278	230	230	181	257
الرصافة / الكرخ	115	12	0	0	1	0	128	17	107	4	128	3	2	16	30	77	128	128	128	128	128
	155	31	0	8	1	0	195	21	142	32	195	2	3	38	71	81	195	194	185	187	194
	82	16	0	11	1	0	110	3	93	14	110	0	0	16	33	61	110	110	110	110	110
	124	19	0	13	6	0	162	39	115	8	162	7	25	43	44	43	162	162	162	161	161
	168	10	0	2	15	0	195	56	127	12	195	14	20	64	60	37	195	193	169	158	181
	124	3	0	1	2	0	130	27	101	2	130	7	8	49	48	18	130	118	124	128	130
الانبار	343	1	0	0	26	0	370	65	286	19	370	186	33	54	43	54	370	361	348	368	368
بابل	208	5	0	2	1	0	216	46	167	3	216	8	13	54	116	25	216	216	208	199	213
كربلاء	143	1	0	2	3	0	149	15	122	12	149	4	6	42	77	20	149	149	149	149	148
النجف	210	8	0	0	3	0	221	23	172	26	221	10	5	72	108	26	221	221	221	221	218
القادسية	160	3	0	0	1	0	164	28	132	4	164	32	16	57	47	12	164	158	124	155	155
المتن	149	8	0	0	0	0	157	50	92	15	157	19	34	55	41	8	157	157	157	157	157
واسط	227	0	0	0	1	0	228	47	173	8	228	23	29	93	65	18	228	222	185	225	225
ذي قار	243	0	0	2	6	0	251	76	146	29	251	31	33	103	65	19	251	228	223	240	240
ميسان	117	2	0	1	1	0	121	44	76	1	121	8	21	35	56	1	121	118	118	121	121
البصرة	304	11	0	3	3	0	321	49	101	171	321	12	12	76	171	50	321	233	270	313	313
المجموع	4283	154	1	61	118	0	4617	1182	3044	391	4617	714	407	1427	1431	638	4617	4241	4082	4499	4499

عدد المكتبات والمختبرات المدرسية حسب المحافظة في مدارس التعليم الثانوي (الحكومي) (الصباحي والمسائي) للعام الدراسي 2024/2023

جدول (91)

المحافظة	عدد المكتبات		هل توجد مختبرات		مختبر العلوم	مختبر الفيزياء	مختبر الكيمياء	مختبر احياء	مجمع مختبرات	مختبر لغة	مختبر حاسوب	المجموع	
	نعم	كلا	نعم	كلا									
نينوى	217	595	218	594	24	153	157	147	42	7	218	748	
صلاح الدين	77	636	99	614	20	66	61	74	41	5	76	343	
كركوك	132	458	147	443	19	89	91	99	10	4	111	423	
ديالى	344	310	149	505	3	85	90	89	11	2	70	350	
عراق	الرصافة / 1	153	69	120925	16	85	81	95	16	12	127	432	
	الرصافة / 2	141	198	101670	5	46	49	48	11	15	78	252	
	الرصافة / 3	98	70	40825	83	83	81	82	7	6	71	344	
	الكرخ / 1	132	103	109730	128	107	84	84	93	16	9	123	421
	الكرخ / 2	227	141	115167	125	243	18	91	1	125	0	0	253
الكرخ / 3	128	85	66801	111	102	56	53	64	6	2	105	299	
الانبار	74	606	142	538	25	33	42	32	10	9	61	212	
بابل	302	188	150	340	12	114	113	114	13	4	133	503	
كربلاء	242	63	128	71781	2	119	122	127	5	5	124	504	
النجف	258	130	217	102690	15	133	133	149	28	14	149	621	
القادسية	88	299	90	34336	10	40	46	51	8	5	90	250	
المتن	115	140	83	46969	9	38	41	41	4	2	63	198	
واسط	204	228	143	62340	9	89	85	93	21	6	103	406	
ذي قار	235	528	290	47121	63	49	46	20	13	9	90	290	
ميسان	75	154	67	35636	37	32	1	1	0	0	67	138	
البصرة	189	484	235	58899	10	48	52	58	10	10	214	402	
المجموع	3431	5485	2912	1469792	336	1460	1519	1478	397	126	2073	7389	

عدد المدارس الثانوية (الحكومي) المشمولة بالارشاد التربوي وتدریس الحاسوب واللغات والتغذية المدرسية حسب المحافظة للعام الدراسي 2024/2023

جدول ( 92 )

التغذية المدرسية	تدریس اللغات المحلية			تدریس اللغات الأجنبية عدا اللغة الانكليزية	خدمة الانترنت	تدریس الحاسوب	الارشاد التربوي	المحافظات
	السرياني	التركماني	الكردي					
0	38	60	235	45	0	267	447	نينوى
1	2	15	43	0	16	140	214	صلاح الدين
0	2	106	289	17	8	159	195	كركوك
0	0	0	6	95	5	124	418	ديالى
0	0	1	55	23	4	139	184	رصافة / 1
0	6	0	150	15	1	174	254	رصافة / 2
0	0	0	0	0	0	95	139	رصافة / 3
0	0	0	83	35	0	125	182	كرخ / 1
0	0	0	167	14	8	189	276	كرخ / 2
0	0	0	112	6	16	172	180	كرخ / 3
0	3	1	18	0	5	212	153	الانبار
1	0	0	64	8	9	213	394	بابل
0	0	0	62	13	0	305	302	كربلاء
0	0	0	36	37	7	305	337	النجف
0	0	0	0	4	0	144	284	القادسية
0	0	0	28	6	8	65	85	المتشي
0	0	0	84	5	3	117	258	واسط
0	0	0	0	1	3	90	155	ذى قار
0	0	0	2	0	5	75	44	ميسان
0	0	0	24	3	3	252	350	البصرة
2	51	183	1458	327	101	3362	4851	المجموع

القسم الرابع - التعليم الثانوي ( الأهلي )

عدد المدارس والطلبة المقبولين الجدد والطلبة الموجودين وأعضاء الهيئة التدريسية حسب الجنس والمحافظة في مدارس التعليم الثانوي (الاهلي) ( الصباحي والمسائي ) للعام الدراسي 2024/2023 (المجموع)

جدول ( 93 )

المحافظة	عدد المدارس	عدد الطلبة المقبولين الجدد												عدد الطلبة الموجودين		عدد اعضاء الهيئة التدريسية				
		الاول المتوسط			الرابع العلمي		الرابع الادبي		مجموع الرابع الاعدادي			مجموع	إناث	ذكور	مجموع	إناث	ذكور	مجموع	إناث	ذكور
		مجموع	إناث	ذكور	مجموع	إناث	ذكور	مجموع	إناث	ذكور	مجموع									
نينوى	37	30	2	69	993	525	1518	453	336	48	17	501	353	854	5385	3805	9190	541	512	1053
صلاح الدين	20	27	8	55	866	460	1326	426	353	168	248	594	601	1195	3641	2577	6218	216	201	417
كركوك	39	25	0	64	989	376	1365	601	312	34	33	635	345	980	6317	2622	8939	562	389	951
ديالى	20	8	3	31	674	261	935	280	292	58	20	338	312	650	3253	2225	5478	356	388	744
الرصافة / 1	32	22	0	54	1362	624	1986	520	325	39	20	559	345	904	5978	3183	9161	379	664	1043
الرصافة / 2	93	52	1	146	3516	1731	5247	1710	1070	89	43	1799	1113	2912	17939	9605	27544	955	1198	2153
الرصافة / 3	6	3	0	9	401	141	542	96	56	5	2	101	58	159	1616	633	2249	89	141	230
الكرخ / 1	39	31	0	70	844	492	1336	563	439	59	20	622	459	1081	5325	3442	8767	390	583	973
الكرخ / 2	41	22	0	63	1380	730	2110	594	542	63	17	657	559	1216	6475	4563	11038	395	746	1141
الكرخ / 3	20	14	1	35	824	518	1342	439	287	14	6	453	293	746	4459	2803	7262	265	422	687
الانبار	29	27	0	56	454	318	772	153	87	45	0	198	87	285	4018	2277	6295	369	236	605
بابل	42	35	0	77	1750	814	2564	993	667	16	3	1009	670	1679	11127	7817	18944	852	724	1576
كربلاء	6	0	49	55	1913	1040	2953	762	631	27	6	789	637	1426	7913	5078	12991	659	607	1266
النجف	62	48	0	110	3203	1667	4870	1840	1571	22	14	1862	1585	3447	21366	16502	37868	1641	512	2153
القادسية	16	14	1	31	654	227	881	277	302	0	0	277	302	579	3905	3487	7392	482	198	680
المتشي	13	9	0	22	1094	308	1402	263	189	8	11	271	200	471	4322	1811	6133	286	80	366
واسط	27	24	0	51	521	312	833	404	331	0	0	404	331	735	3322	3783	7105	510	284	794
ذي قار	89	92	0	181	1833	1111	2944	1172	1267	14	23	1186	1290	2476	13496	11980	25476	2176	486	2662
ميسان	16	7	0	23	436	104	540	254	103	0	6	254	109	363	2761	916	3677	266	93	359
البصرة	195	103	0	298	5692	2277	7969	3081	1830	244	164	3325	1994	5319	34337	18997	53334	3142	1438	4580
المجموع	842	593	65	1500	29399	14036	43435	14881	10990	953	653	15834	11643	27477	166955	108106	275061	14531	9902	24433

عدد المدارس والطلبة المقبولين الجدد والطلبة الموجودين وأعضاء الهيئة التدريسية حسب الجنس والمحافظه في مدارس التعليم الثانوي (الاهلي) (الصبحي والمسائي) للعام الدراسي 2024/2023 ( حضر )

جدول ( 94 )

المحافظة	عدد المدارس		عدد الطلبة المقبولين الجدد												عدد الطلبة الموجودين			عدد اعضاء الهيئة التدريسية		
	مختلط	إناث	الاول المتوسط			الرابع العلمي		الرابع الادبي		مجموع الرابع الاعدادي			مجموع	إناث	ذكور	مجموع	أناث	ذكور		
			مجموع	إناث	ذكور	إناث	ذكور	إناث	ذكور	مجموع	إناث	ذكور								
نينوى	2	29	67	962	505	1467	453	336	48	17	501	353	854	5281	3670	8951	534	507	1041	
صلاح الدين	8	27	55	866	460	1326	426	353	168	248	594	601	1195	3641	2577	6218	216	201	417	
كركوك	0	24	61	917	343	1260	540	287	32	19	572	306	878	5848	2465	8313	527	371	898	
ديالى	3	7	27	574	165	739	220	202	38	20	258	222	480	2988	1831	4819	274	295	569	
الرصافة / 1	0	22	54	1362	624	1986	520	325	39	20	559	345	904	5978	3183	9161	379	664	1043	
الرصافة / 2	1	52	146	3516	1731	5247	1710	1070	89	43	1799	1113	2912	17939	9605	27544	955	1198	2153	
الرصافة / 3	0	3	9	401	141	542	96	56	5	2	101	58	159	1616	633	2249	89	141	230	
الكرخ / 1	0	31	70	844	492	1336	563	439	59	20	622	459	1081	5325	3442	8767	390	583	973	
الكرخ / 2	0	22	63	1380	730	2110	594	542	63	17	657	559	1216	6475	4563	11038	395	746	1141	
الكرخ / 3	1	14	33	799	518	1317	412	287	10	6	422	293	715	4218	2803	7021	252	399	651	
الانبار	0	24	47	398	286	684	153	87	20	0	173	87	260	3014	1708	4722	210	177	387	
بابل	0	30	68	1618	702	2320	907	548	11	3	918	551	1469	10325	6808	17133	770	634	1404	
كربلاء	46	0	52	1787	1040	2827	721	631	27	6	748	637	1385	7419	5078	12497	626	598	1224	
النجف	0	45	103	3026	1572	4598	1762	1523	22	14	1784	1537	3321	20139	16045	36184	1503	492	1995	
القادسية	1	14	31	654	227	881	277	302	0	0	277	302	579	3905	3487	7392	482	198	680	
المتشي	0	9	22	1094	308	1402	263	189	8	11	271	200	471	4322	1811	6133	286	80	366	
واسط	0	23	50	521	297	818	404	321	0	0	404	321	725	3322	3735	7057	505	277	782	
ذي قار	0	92	181	1833	1111	2944	1172	1267	14	23	1186	1290	2476	13496	11980	25476	2176	486	2662	
ميسان	0	7	23	436	104	540	254	103	0	6	254	109	363	2761	916	3677	266	93	359	
البصرة	0	97	282	5355	2177	7532	2935	1755	244	151	3179	1906	5085	32780	18354	51134	2965	1385	4350	
المجموع	62	572	1444	28343	13533	41876	14382	10623	897	626	15279	11249	26528	160792	104694	265486	13800	9525	23325	



عدد المدارس حسب الجنس والدرجة وعدد الطلبة الموجودين واعضاء الهيئة التدريسية و الشعب حسب الجنس والمحافظة في مدارس التعليم الثانوي (الاهلي) (الصباحي والمسائي) للعام الدراسي  
2024/2023

جدول ( 96 )

المحافظة	عدد المدارس حسب الجنس				عدد المدارس حسب الدرجة				عدد الطلبة الموجودين			عدد اعضاء الهيئة التدريسية			عدد الشعب	
	ذكور	اناث	مختلط	المجموع	متوسط	اعدادي	ثانوي	المجموع	ذكور	اناث	مجموع	ذكور	اناث	المجموع	مختلط	مجموع
نينوى	37	30	2	69	6	2	61	69	5385	3805	9190	541	512	1053	240	581
صلاح الدين	20	27	8	55	0	0	55	55	3641	2577	6218	216	201	417	166	370
كركوك	39	25	0	64	2	0	62	64	6317	2622	8939	562	389	951	185	549
ديالى	20	8	3	31	12	3	16	31	3253	2225	5478	356	388	744	100	267
الرصافة / 1	32	22	0	54	11	1	42	54	5978	3183	9161	379	664	1043	234	795
الرصافة / 2	93	52	1	146	15	5	126	146	17939	9605	27544	955	1198	2153	499	1390
الرصافة / 3	6	3	0	9	1	1	7	9	1616	633	2249	89	141	230	23	99
الكرخ / 1	39	31	0	70	7	0	63	70	5325	3442	8767	390	583	973	231	567
الكرخ / 2	41	22	0	63	13	1	49	63	6475	4563	11038	395	746	1141	211	567
الكرخ / 3	20	14	1	35	2	1	32	35	4459	2803	7262	265	422	687	136	349
الانبار	29	27	0	56	15	0	41	56	4018	2277	6295	369	236	605	106	275
بابل	42	35	0	77	3	0	74	77	11127	7817	18944	852	724	1576	315	755
كربلاء	6	0	49	55	6	0	49	55	7913	5078	12991	659	607	1266	221	565
النجف	62	48	0	110	10	9	91	110	21366	16502	37868	1641	512	2153	606	1460
القادسية	16	14	1	31	3	4	24	31	3905	3487	7392	482	198	680	142	298
المتن	13	9	0	22	5	0	17	22	4322	1811	6133	286	80	366	91	253
واسط	27	24	0	51	10	8	33	51	3322	3783	7105	510	284	794	101	227
ذي قار	89	92	0	181	7	0	174	181	13496	11980	25476	2176	486	2662	733	1364
ميسان	16	7	0	23	1	0	22	23	2761	916	3677	266	93	359	54	189
البصرة	195	103	0	298	32	0	266	298	34337	18997	53334	3142	1438	4580	927	2557
المجموع	842	593	65	1500	161	35	1304	1500	166955	108106	275061	14531	9902	24433	5321	13477

عدد المدارس حسب الجنس والدرجة وعدد الطلبة الموجودين واعضاء الهيئة التدريسية و الشعب حسب الجنس والمحافظة في مدارس التعليم الثانوي (الاهلي) (الصباحي فقط) للعام الدراسي 2024/2023

جدول ( 97 )

عدد الشعب	عدد اعضاء الهيئة التدريسية			عدد الطلبة الموجودين			عدد المدارس حسب الدرجة				عدد المدارس حسب الجنس				المحافظة
	المجموع	اناث	ذكور	المجموع	اناث	ذكور	المجموع	ثانوي	اعدادي	متوسط	المجموع	مختلط	اناث	ذكور	
581	1053	512	541	9190	3805	5385	69	61	2	6	69	2	30	37	نينوى
370	417	201	216	6218	2577	3641	55	55	0	0	55	8	27	20	صلاح الدين
549	951	389	562	8939	2622	6317	64	62	0	2	64	0	25	39	كركوك
267	744	388	356	5478	2225	3253	31	16	3	12	31	3	8	20	ديالى
795	1043	664	379	9161	3183	5978	54	42	1	11	54	0	22	32	الرصافة / 1
1384	2146	1198	948	27513	9605	17908	145	125	5	15	145	1	52	92	الرصافة / 2
99	230	141	89	2249	633	1616	9	7	1	1	9	0	3	6	الرصافة / 3
567	973	583	390	8767	3442	5325	70	63	0	7	70	0	31	39	الكرخ / 1
567	1141	746	395	11038	4563	6475	63	49	1	13	63	0	22	41	الكرخ / 2
349	687	422	265	7262	2803	4459	35	32	1	2	35	1	14	20	الكرخ / 3
275	605	236	369	6295	2277	4018	56	41	0	15	56	0	27	29	الانبار
742	1539	703	836	18772	7817	10955	75	72	0	3	75	0	35	40	بابل
565	1266	607	659	12991	5078	7913	55	49	0	6	55	49	0	6	كربلاء
1441	2124	509	1615	37626	16502	21124	107	88	9	10	107	0	48	59	النجف
298	680	198	482	7392	3487	3905	31	24	4	3	31	1	14	16	القادسية
253	366	80	286	6133	1811	4322	22	17	0	5	22	0	9	13	المتشي
227	794	284	510	7105	3783	3322	51	33	8	10	51	0	24	27	واسط
1326	2592	486	2106	25184	11980	13204	172	167	0	5	172	0	92	80	ذي قار
189	359	93	266	3677	916	2761	23	22	0	1	23	0	7	16	ميسان
2546	4553	1437	3116	53206	18997	34209	296	264	0	32	296	0	103	193	البصرة
13390	24263	9877	14386	274196	108106	166090	1483	1289	35	159	1483	65	593	825	المجموع

عدد المدارس حسب الجنس والدرجة وعدد الطلبة الموجودين واعضاء الهيئة التدريسية والشعب حسب الجنس والمحافظة في مدارس التعليم الثانوي (الاهلي) (المسانى فقط) للعام الدراسي  
2024/2023

جدول (98)

عدد الشعب	عدد اعضاء الهيئة التدريسية			عدد الطلبة الموجودين			عدد المدارس حسب الدرجة			عدد المدارس حسب الجنس				المحافظة		
	المجموع	اناث	ذكور	المجموع	اناث	ذكور	المجموع	ثانوي	اعدادي	متوسط	المجموع	مختلط	اناث		ذكور	
0	0	0	0	0	0	0	0	0	0	0	0	0	0	0	0	نينوى
0	0	0	0	0	0	0	0	0	0	0	0	0	0	0	0	صلاح الدين
0	0	0	0	0	0	0	0	0	0	0	0	0	0	0	0	كركوك
0	0	0	0	0	0	0	0	0	0	0	0	0	0	0	0	ديالى
0	0	0	0	0	0	0	0	0	0	0	0	0	0	0	0	الرصافة / 1
6	7	0	7	31	0	31	1	1	0	0	1	0	0	1	1	الرصافة / 2
0	0	0	0	0	0	0	0	0	0	0	0	0	0	0	0	الرصافة / 3
0	0	0	0	0	0	0	0	0	0	0	0	0	0	0	0	الكرخ / 1
0	0	0	0	0	0	0	0	0	0	0	0	0	0	0	0	الكرخ / 2
0	0	0	0	0	0	0	0	0	0	0	0	0	0	0	0	الكرخ / 3
0	0	0	0	0	0	0	0	0	0	0	0	0	0	0	0	الانبار
13	37	21	16	172	0	172	2	2	0	0	2	0	0	2	2	بابل
0	0	0	0	0	0	0	0	0	0	0	0	0	0	0	0	كربلاء
19	29	3	26	242	0	242	3	3	0	0	3	0	0	3	3	النجف
0	0	0	0	0	0	0	0	0	0	0	0	0	0	0	0	القادسية
0	0	0	0	0	0	0	0	0	0	0	0	0	0	0	0	المتنى
0	0	0	0	0	0	0	0	0	0	0	0	0	0	0	0	واسط
38	70	0	70	292	0	292	9	7	0	2	9	0	0	9	9	ذي قار
0	0	0	0	0	0	0	0	0	0	0	0	0	0	0	0	ميسان
11	27	1	26	128	0	128	2	2	0	0	2	0	0	2	2	البصرة
87	170	25	145	865	0	865	17	15	0	2	17	0	0	17	17	المجموع

عدد المدارس والطلبة الموجودين وأعضاء الهيئة التدريسية واستقلالية المدرسة والشعب حسب الجنس والمحافظه "للمدارس الثانوية الاهلي كافة" (الصباحي والمسائي) للعام الدراسي 2024/2023

جدول (99)

المحافظة	المجموع																				
	عدد المدارس حسب الدوام			استقلالية المدرسة			عدد أعضاء الهيئة التدريسية			عدد الطلبة الموجودين			عدد المدارس			المحافظة					
	مختلط	إناث	ذكور	مجموع	مساء	صباحا وظهرا	ظهرا	صباحا	مجموع	اصلية	ضيف	مجموع	اناث	ذكور	مجموع		اناث	ذكور	مجموع	مختلط	اناث
نينوى	17	240	324	69	0	0	1	68	69	1	68	1053	512	541	9190	3805	5385	69	2	30	37
صلاح الدين	12	166	192	55	0	6	6	43	55	3	52	417	201	216	6218	2577	3641	55	8	27	20
كركوك	0	185	364	64	0	3	0	61	64	0	64	951	389	562	8939	2622	6317	64	0	25	39
ديالى	18	100	149	31	0	3	0	28	31	3	28	744	388	356	5478	2225	3253	31	3	8	20
الرصافة / 1	5	234	556	54	0	0	1	53	54	1	53	1043	664	379	9161	3183	5978	54	0	22	32
	8	499	883	146	1	0	6	139	146	4	142	2153	1198	955	27544	9605	17939	146	1	52	93
	0	23	76	9	0	1	1	7	9	4	5	230	141	89	2249	633	1616	9	0	3	6
	5	231	331	70	0	0	0	70	70	0	70	973	583	390	8767	3442	5325	70	0	31	39
	3	211	353	63	0	0	5	58	63	1	62	1141	746	395	11038	4563	6475	63	0	22	41
	4	136	209	35	0	0	1	34	35	1	34	687	422	265	7262	2803	4459	35	1	14	20
الانبار	0	106	169	56	0	0	0	56	56	0	56	605	236	369	6295	2277	4018	56	0	27	29
بابل	0	315	440	77	2	29	5	41	77	24	53	1576	724	852	18944	7817	11127	77	0	35	42
كربلاء	0	221	344	55	0	1	27	27	55	26	29	1266	607	659	12991	5078	7913	55	49	0	6
النجف	34	606	820	110	3	14	54	39	110	53	57	2153	512	1641	37868	16502	21366	110	0	48	62
القادسية	4	142	152	31	0	7	6	18	31	10	21	680	198	482	7392	3487	3905	31	1	14	16
المنشى	0	91	162	22	0	4	5	13	22	3	19	366	80	286	6133	1811	4322	22	0	9	13
واسط	0	101	126	51	0	6	14	31	51	15	36	794	284	510	7105	3783	3322	51	0	24	27
ذي قار	0	733	631	181	9	37	75	60	181	91	90	2662	486	2176	25476	11980	13496	181	0	92	89
ميسان	0	54	135	23	0	17	0	6	23	8	15	359	93	266	3677	916	2761	23	0	7	16
البصرة	0	927	1630	298	2	39	134	123	298	150	148	4580	1438	3142	53334	18997	34337	298	0	103	195
المجموع	110	5321	8046	1500	17	167	341	975	1500	398	1102	24433	9902	14531	275061	108106	166955	1500	65	593	842

عدد المدارس والطلبة الموجودين وأعضاء الهيئة التدريسية واستقلالية المدرسة والشعب حسب الجنس والمحافظه "للمدارس المتوسطة الاهلي"(الصباحي والمسائي) للعام الدراسي 2023/2024

جدول(100)

المدارس المتوسطة																				
المحافظة	عدد المدارس			عدد الطلبة الموجودين			عدد أعضاء الهيئة التدريسية			استقلالية المدرسة			عدد المدارس حسب الدوام					عدد الشعب		
	مختلط	إناث	ذكور	مختلط	إناث	ذكور	مجموع	اثاث	ذكور	مجموع	اصلية	ضيف	مجموع	صباحا	ظهرا	مساءا	مجموع	ذكور	إناث	مختلط
نينوى	0	0	6	0	0	0	6	31	27	58	6	0	6	0	0	0	6	29	0	0
صلاح الدين	0	0	0	0	0	0	0	0	0	0	0	0	0	0	0	0	0	0	0	0
كركوك	0	0	2	0	0	0	2	16	6	22	2	0	2	0	0	0	2	10	0	0
ديالى	8	1	3	12	90	1940	640	1300	12	3	1	8	18	40	63	12	0	3	0	0
الرصافة / 1	8	3	0	11	2276	645	1631	11	0	0	3	8	5	84	251	11	0	0	0	0
	13	2	0	15	3924	1251	2673	15	0	0	2	13	5	79	132	15	0	0	1	14
	1	0	0	1	756	270	486	1	0	0	0	1	0	6	26	1	0	0	1	0
	5	2	0	7	548	138	410	7	0	0	0	5	5	13	27	7	0	0	0	7
	12	1	0	13	1798	330	1468	13	0	0	1	12	3	28	80	13	0	0	2	11
الرصافة / 2	2	0	0	15	82	65	17	784	188	596	2	0	2	0	10	2	0	0	1	1
	9	6	0	15	2382	953	1429	15	0	0	6	9	0	30	68	15	0	0	0	15
الرصافة / 3	2	1	0	2	94	63	31	847	147	700	3	0	2	0	6	3	0	0	1	2
	6	0	0	6	596	0	596	6	0	0	0	6	0	0	29	6	0	0	3	3
الكرخ / 1	5	2	0	7	101	43	58	4179	1656	2523	10	0	5	5	94	10	0	0	6	4
الكرخ / 2	12	1	0	13	110	43	67	827	99	728	3	0	3	4	9	3	0	0	0	3
الكرخ / 3	2	0	0	2	72	3	69	1970	134	1836	5	0	0	5	7	5	0	0	1	4
الانبار	9	6	0	15	122	47	75	996	402	594	10	0	3	7	9	10	0	0	2	8
بابل	2	1	0	3	66	18	48	8396	3896	4500	7	0	3	4	0	2	3	3	2	0
كربلاء	6	0	0	6	8	2	6	81	0	81	1	0	0	1	0	0	0	6	1	0
النجف	5	5	0	10	110	43	67	827	99	728	3	0	0	3	9	3	0	0	0	3
القادسية	3	0	0	3	72	3	69	1970	134	1836	5	0	0	5	7	5	0	0	1	4
المتنى	5	0	0	5	122	47	75	996	402	594	10	0	3	7	9	10	0	0	2	8
واسط	7	3	0	10	66	18	48	8396	3896	4500	7	0	3	4	0	2	3	3	2	0
ذي قار	1	0	0	1	8	2	6	81	0	81	1	0	0	1	0	0	0	6	1	0
ميسان	1	0	0	1	8	2	6	81	0	81	1	0	0	1	0	0	0	6	1	0
البصرة	28	4	0	32	290	113	177	2393	356	2037	32	0	4	28	16	32	0	0	24	6
المجموع	127	31	3	161	2257	1204	1053	35329	11105	24224	161	3	31	127	782	1487	161	2	8	44

عدد المدارس والطلبة الموجودين وأعضاء الهيئة التدريسية واستقلالية المدرسة والشعب حسب الجنس والمحافظه "للمدارس الاعدادية الاهلي"(الصباحي والمسائي) للعام الدراسي 2024/2023

جدول (101)

المحافظة	المدارس الاعدادية																					
	عدد المدارس حسب الدوام			استقلالية المدرسة			عدد أعضاء الهيئة التدريسية			عدد الطلبة الموجودين			عدد المدارس			المحافظة						
	مختلط	إناث	ذكور	مجموع	مساء	صباحا وظهرا	ظهرا	صباحا	مجموع	اصلية	ضيف	مجموع	اناث	ذكور	مجموع		اناث	ذكور	مجموع	مختلط	اناث	ذكور
نينوى	0	7	5	2	0	0	0	2	2	0	2	34	15	19	367	287	80	2	0	1	1	
صلاح الدين	0	0	0	0	0	0	0	0	0	0	0	0	0	0	0	0	0	0	0	0	0	
كركوك	0	0	0	0	0	0	0	0	0	0	0	0	0	0	0	0	0	0	0	0	0	
ديالى	0	13	10	3	0	0	0	3	3	0	3	54	40	14	193	123	70	3	0	1	2	
الرصافة / 1	0	0	9	1	0	0	0	1	1	0	1	16	7	9	152	0	152	1	0	0	1	
	2	11	5	5	0	0	1	4	5	1	4	55	38	17	346	259	87	5	1	3	1	
	0	3	0	1	0	1	0	0	1	1	0	14	10	4	39	39	0	1	0	1	0	
	0	0	0	0	0	0	0	0	0	0	0	0	0	0	0	0	0	0	0	0	0	0
	0	0	6	1	0	0	1	0	1	0	1	7	5	2	95	0	95	1	0	0	1	
الكرخ / 1	0	0	2	1	0	0	0	1	1	0	1	9	5	4	25	0	25	1	0	0	1	
	0	0	0	0	0	0	0	0	0	0	0	0	0	0	0	0	0	0	0	0	0	
	0	0	0	0	0	0	0	0	0	0	0	0	0	0	0	0	0	0	0	0	0	
الانبار	0	0	0	0	0	0	0	0	0	0	0	0	0	0	0	0	0	0	0	0	0	
بابل	0	0	0	0	0	0	0	0	0	0	0	0	0	0	0	0	0	0	0	0	0	
كربلاء	0	0	0	0	0	0	0	0	0	0	0	0	0	0	0	0	0	0	0	0	0	
النجف	0	20	18	9	0	0	4	5	9	4	5	115	32	83	690	393	297	9	0	4	5	
القادسية	0	21	3	4	0	2	0	2	4	1	3	54	20	34	724	620	104	4	0	3	1	
المتنى	0	0	0	0	0	0	0	0	0	0	0	0	0	0	0	0	0	0	0	0	0	
واسط	0	12	17	8	0	0	3	5	8	3	5	60	16	44	689	267	422	8	0	4	4	
ذي قار	0	0	0	0	0	0	0	0	0	0	0	0	0	0	0	0	0	0	0	0	0	
ميسان	0	0	0	0	0	0	0	0	0	0	0	0	0	0	0	0	0	0	0	0	0	
البصرة	0	0	0	0	0	0	0	0	0	0	0	0	0	0	0	0	0	0	0	0	0	
المجموع	2	87	75	35	0	3	9	23	35	10	25	418	188	230	3320	1988	1332	35	1	17	17	

عدد المدارس والطلبة الموجودين وأعضاء الهيئة التدريسية واستقلالية المدرسة والشعب حسب الجنس والمحافظه "للمدارس الثانوية الاهلي" (الصباحي والمسائي) للعام الدراسي 2024/2023

جدول (102)

المدارس الثانوية																						
المحافظة	عدد المدارس			عدد الطلبة الموجودين			عدد أعضاء الهيئة التدريسية			استقلالية المدرسة			عدد المدارس حسب الدوام			عدد الشعب						
	مجموع	مختلط	إناث	مجموع	إناث	ذكور	مجموع	إناث	ذكور	مجموع	اصلية	ضيف	مجموع	صباحا	ظهرا	مساء	المجموع	ذكور	إناث	مختلط	مجموع	
نينوى	30	29	61	4820	3518	8338	495	466	961	60	1	60	60	60	1	0	61	290	233	17	540	
صلاح الدين	20	27	55	3641	2577	6218	216	201	417	43	3	52	55	6	6	0	55	192	166	12	370	
كركوك	37	25	62	6166	2622	8788	556	373	929	59	0	62	62	3	0	0	62	354	185	0	539	
ديالى	10	6	16	1883	1462	3345	252	206	458	16	0	16	16	0	0	0	16	76	47	0	123	
الرصافة / 1	23	19	42	4195	2538	6733	292	436	728	41	1	41	42	1	1	0	42	296	150	0	446	
الرصافة / 2	79	47	126	15179	8095	23274	874	1110	1984	123	3	123	126	4	4	1	126	746	409	1	1156	
الرصافة / 3	5	2	7	1130	324	1454	64	73	137	5	2	5	7	0	0	0	7	50	14	0	64	
الكرخ / 1	34	29	63	4915	3304	8219	376	505	881	63	0	63	63	0	0	0	63	304	218	0	522	
الكرخ / 2	28	21	49	4912	4233	9145	330	590	920	49	0	49	49	2	2	0	49	267	183	0	450	
الكرخ / 3	17	14	32	3838	2615	6453	244	352	596	32	0	32	32	0	0	0	32	183	126	4	313	
الانبار	20	21	41	2589	1324	3913	298	191	489	41	0	41	41	0	0	0	41	101	76	0	177	
بابل	40	34	74	10427	7670	18097	821	661	1482	51	23	51	74	4	4	2	74	409	309	0	718	
كربلاء	0	0	49	7317	5078	12395	588	592	1180	26	23	26	49	24	1	0	49	315	221	0	536	
النجف	52	39	91	18546	14453	32999	1500	437	1937	47	44	47	91	44	14	3	91	686	492	0	1178	
القادسية	12	11	24	3073	2768	5841	381	135	516	15	9	15	24	6	5	0	24	119	112	0	231	
المتشي	8	9	17	2486	1677	4163	217	77	294	15	2	15	17	4	4	0	17	57	84	0	141	
واسط	16	17	33	2306	3114	5420	391	221	612	23	10	23	33	9	6	0	33	78	80	0	158	
ذي قار	85	89	174	8996	8084	17080	2128	468	2596	86	88	86	174	73	34	7	174	300	382	0	682	
ميسان	15	7	22	2680	916	3596	260	91	351	14	8	14	22	0	17	0	22	129	54	0	183	
البصرة	167	99	266	32300	18641	50941	2965	1325	4290	139	127	139	266	110	37	2	266	1532	911	0	2443	
المجموع	698	545	1304	141399	95013	236412	13248	8510	21758	960	344	960	1304	288	156	15	1304	6484	4452	34	10970	

عدد الطلبة المقبولين الجدد في الاول المتوسط حسب العمر والجنس والمحافظة في مدارس التعليم الثانوي (الاهلي) (الصباحي والمسائي) للعام الدراسي 2024/2023

جدول (103)

المحافظة	عمر 12 سنة		عمر 13 سنة		عمر 14 سنة		عمر 15 سنة		عمر 16 سنة		المجموع
	إناث	ذكور	إناث	ذكور	إناث	ذكور	إناث	ذكور	إناث	ذكور	
نينوى	356	484	113	318	33	123	16	60	7	993	1518
صلاح الدين	187	418	214	286	46	135	5	20	8	866	1326
كركوك	254	738	78	160	30	69	7	17	5	989	1365
ديالى	130	316	48	278	81	70	2	10	0	674	935
الرصافة / 1	378	890	199	320	40	103	5	36	2	1362	1986
الرصافة / 2	924	2074	731	1221	54	158	14	50	8	3516	5247
الرصافة / 3	96	209	39	150	3	33	2	9	1	401	542
الكرخ / 1	351	515	125	253	10	61	6	12	0	844	1336
الكرخ / 2	577	1098	79	198	45	73	16	11	13	1380	2110
الكرخ / 3	289	371	194	395	30	53	5	5	0	824	1342
الانبار	9	21	211	177	84	179	12	56	2	454	772
بابل	426	973	288	488	63	170	28	93	9	1750	2564
كربلاء	854	1395	121	306	43	130	18	68	4	1913	2953
النجف	820	1754	469	1054	240	277	110	100	28	3203	4870
القادسية	116	372	72	168	22	75	10	35	7	654	881
المتنى	114	442	103	384	68	167	11	65	12	1094	1402
واسط	205	399	76	101	31	18	0	3	0	521	833
ذي قار	554	947	380	548	140	220	25	99	12	1833	2944
ميسان	71	202	27	130	6	81	0	23	0	436	540
البصرة	1532	3284	568	1588	129	593	38	185	42	5692	7969
المجموع	8243	16902	4135	8523	1198	2788	330	957	229	29399	43435

عدد الطلبة المقبولين الجدد في الرابع الاعدادي (العلمي والادبي) حسب العمر والجنس والمحافظه في مدارس التعليم الثانوي (الاهلي) ( الصباحي والمسائي) للعام الدراسي 2024/2023

جدول (104)

المحافظة	عمر 15 سنة		عمر 16 سنة		عمر 17 سنة		عمر 18 سنة		عمر 19 سنة		المجموع
	إناث	ذكور	إناث	ذكور	إناث	ذكور	إناث	ذكور	إناث	ذكور	
نينوى	196	223	97	176	37	67	29	17	6	501	854
صلاح الدين	400	333	141	161	34	77	19	24	4	594	1195
كركوك	217	393	87	152	31	65	22	6	3	635	980
ديالى	160	190	110	118	42	30	0	0	0	338	650
الرصافة / 1	212	404	90	131	34	22	2	5	0	559	904
	652	1077	348	487	79	168	54	30	13	1799	2912
	20	57	28	38	4	5	1	5	0	101	159
	303	381	122	136	23	79	24	7	2	622	1081
	394	455	77	99	53	73	25	24	5	657	1216
	159	186	83	218	38	43	4	9	2	453	746
الانبار	1	11	66	144	19	37	6	1	0	198	285
بابل	302	426	186	321	128	159	88	43	15	1009	1679
كربلاء	477	486	89	176	47	87	32	15	8	789	1426
النجف	729	989	576	548	158	186	106	77	33	1862	3447
القادسية	107	109	118	79	46	54	27	20	8	277	579
المنشى	78	97	76	83	29	61	22	12	8	271	471
واسط	187	291	110	72	31	36	5	3	0	404	735
ذي قار	626	464	372	432	189	196	70	71	24	1186	2476
ميسان	71	100	22	80	12	58	16	4	0	254	363
البصرة	1187	1940	544	840	185	382	134	61	29	3325	5319
المجموع	6478	8612	3342	4491	1219	1885	686	434	160	15834	27477

تابع جدول (104)

العلمي													المحافظة
المجموع	عمر 19 سنة		عمر 18 سنة		عمر 17 سنة		عمر 16 سنة		عمر 15 سنة		مجموع		
	إناث	ذكور	إناث	ذكور	إناث	ذكور	إناث	ذكور	إناث	ذكور			
789	336	453	5	5	16	25	34	57	93	156	188	210	نينوى
779	353	426	1	2	20	15	31	65	120	152	181	192	صلاح الدين
913	312	601	3	2	6	20	29	58	82	146	192	375	كركوك
572	292	280	0	0	0	0	42	30	110	100	140	150	ديالى
845	325	520	4	0	5	2	33	20	79	117	204	381	الرصافة / 1
2780	1070	1710	3	13	28	52	76	165	336	472	627	1008	الرصافة / 2
152	56	96	1	0	5	1	3	4	27	37	20	54	الرصافة / 3
1002	439	563	4	1	7	22	19	73	120	119	289	348	الكرخ / 1
1136	542	594	11	5	24	23	52	67	75	87	380	412	الكرخ / 2
726	287	439	3	1	8	3	37	41	83	214	156	180	الكرخ / 3
240	87	153	0	0	1	4	19	32	66	106	1	11	الانبار
1660	667	993	11	15	43	88	128	154	186	317	299	419	بابل
1393	631	762	9	8	15	32	44	81	89	169	474	472	كربلاء
3411	1571	1840	44	31	76	104	156	184	573	541	722	980	النجف
579	302	277	11	8	20	27	46	54	118	79	107	109	القادسية
452	189	263	5	7	12	21	27	57	75	82	70	96	المنشى
735	331	404	0	0	3	5	31	36	110	72	187	291	واسط
2439	1267	1172	32	24	71	70	169	190	371	430	624	458	ذي قار
357	103	254	0	0	4	16	12	58	22	80	65	100	ميسان
4911	1830	3081	15	26	59	131	165	365	502	776	1089	1783	البصرة
25871	10990	14881	162	148	423	661	1153	1791	3237	4252	6015	8029	المجموع

الإادبي													المحافظة	
المجموع	عمر 19 سنة		عمر 18 سنة		عمر 17 سنة		عمر 16 سنة		عمر 15 سنة		مجموع			
	إناث	ذكور	إناث	ذكور	إناث	ذكور	إناث	ذكور	إناث	ذكور				
65	17	48	1	1	1	4	3	10	4	20	8	13	نينوى	
416	248	168	1	2	4	4	3	12	21	9	219	141	صلاح الدين	
67	33	34	1	1	0	2	2	7	5	6	25	18	كركوك	
78	20	58	0	0	0	0	0	0	0	18	20	40	ديالى	
59	20	39	0	0	0	0	1	2	11	14	8	23	الرصافة / 1	
132	43	89	1	0	2	2	3	3	12	15	25	69		الرصافة / 2
7	2	5	0	0	0	0	1	1	1	1	0	3		الرصافة / 3
79	20	59	0	1	0	2	4	6	2	17	14	33		الكرخ / 1
80	17	63	0	0	0	2	1	6	2	12	14	43		الكرخ / 2
20	6	14	1	1	1	1	1	2	0	4	3	6	الكرخ / 3	
45	0	45	0	0	0	2	0	5	0	38	0	0	الانبجار	
19	3	16	0	0	0	0	0	5	0	4	3	7	بابل	
33	6	27	0	0	0	0	3	6	0	7	3	14	كربلاء	
36	14	22	1	2	1	2	2	2	3	7	7	9	النجف	
0	0	0	0	0	0	0	0	0	0	0	0	0	القادسية	
19	11	8	0	1	0	1	2	4	1	1	8	1	المتنى	
0	0	0	0	0	0	0	0	0	0	0	0	0	واسط	
37	23	14	0	0	0	0	20	6	1	2	2	6	ذي قار	
6	6	0	0	0	0	0	0	0	0	0	6	0	ميسان	
408	164	244	2	3	2	3	20	17	42	64	98	157	البصرة	
1606	653	953	8	12	11	25	66	94	105	239	463	583	المجموع	

عدد الطلبة الموجودين حسب الصف والجنس والمحافظه في مدارس التعليم الثانوي (الاهلي) ( الصباحي والمسائي ) للعام الدراسي 2024/2023

جدول (105)

المحافظة	الاول متوسط		الثاني متوسط		الثالث متوسط		مجموع المرحلة المتوسطة		الرابع العلمي		الرابع الادبي		
	اناث	ذكور	اناث	ذكور	اناث	ذكور	اناث	ذكور	اناث	ذكور	اناث	ذكور	
نينوى	528	1005	469	906	530	1288	3199	1527	4726	460	397	48	17
صلاح الدين	460	866	341	625	275	347	1838	1076	2914	426	353	168	248
كركوك	393	1000	436	1048	616	1735	3783	1445	5228	647	333	39	39
ديالى	269	692	176	704	944	960	2356	1389	3745	300	302	58	20
عراق	الرصافة / 1	625	1363	482	1317	765	1545	4225	1872	6097	530	342	20
	الرصافة / 2	1731	3576	1587	3120	2012	4990	11686	5330	17016	1759	1070	44
	الرصافة / 3	149	417	153	416	152	469	1302	454	1756	105	56	2
	الكرخ / 1	492	844	563	979	594	1153	2976	1649	4625	563	439	20
الكرخ / 2	730	1390	626	1349	1001	1752	4491	2357	6848	598	542	63	17
الكرخ / 3	518	831	447	859	636	1347	3037	1601	4638	444	290	14	6
الانبار	318	454	324	614	487	704	1772	1129	2901	170	87	45	0
بابل	835	1776	787	1707	1463	2717	6200	3085	9285	1068	746	16	3
كربلاء	1070	1965	944	1711	935	1974	5650	2949	8599	777	664	28	6
النجف	1717	3213	1611	3088	2499	4837	11138	5827	16965	1865	1575	22	14
القادسية	227	654	271	668	627	1070	2392	1125	3517	277	302	0	0
المنشي	334	1105	187	1069	361	1299	3473	882	4355	268	222	8	11
واسط	312	521	444	473	568	556	1550	1324	2874	404	331	0	0
ذي قار	1153	1904	1160	1705	1988	2697	6306	4301	10607	1190	1300	14	23
ميسان	104	437	106	572	178	948	1957	388	2345	254	103	0	6
البصرة	2281	5760	2240	5385	3647	8058	19203	8168	27371	3228	1884	244	166
المجموع	14246	29773	13354	28315	20278	40446	98534	47878	146412	15333	11338	964	662



عدد الطلبة الموجودين حسب الصف والجنس والمحافظة في مدارس التعليم الثانوي (الاهلي ) ( الصباحي فقط ) للعام الدراسي 2024/2023

جدول (106)

المحافظة	الاول متوسط		الثاني متوسط		الثالث متوسط		مجموع المرحلة المتوسطة		الرابع العلمي		الرابع الادبي	
	اناث	ذكور	اناث	ذكور	اناث	ذكور	اناث	ذكور	اناث	ذكور	اناث	ذكور
نينوى	528	1005	469	906	530	1288	4726	3199	397	460	17	48
صلاح الدين	460	866	341	625	275	347	2914	1838	353	426	248	168
كركوك	393	1000	436	1048	616	1735	5228	3783	333	647	39	39
ديالى	269	692	176	704	944	960	3745	2356	302	300	20	58
الرصافة / 1	625	1363	482	1317	765	1545	6097	4225	342	530	20	40
الرصافة / 2	1731	3576	1587	3117	2012	4975	16998	11668	1070	1756	44	93
الرصافة / 3	149	417	153	416	152	469	1756	1302	56	105	2	5
الكرخ / 1	492	844	563	979	594	1153	4625	2976	439	563	20	59
الكرخ / 2	730	1390	626	1349	1001	1752	6848	4491	542	598	17	63
الكرخ / 3	518	831	447	859	636	1347	4638	3037	290	444	6	14
الانبار	318	454	324	614	487	704	2901	1772	87	170	0	45
بابل	835	1770	787	1696	1463	2662	9213	6128	746	1056	3	16
كربلاء	1070	1965	944	1711	935	1974	8599	5650	664	777	6	28
النجف	1717	3182	1611	3063	2499	4698	16770	10943	1575	1852	14	20
القادسية	227	654	271	668	627	1070	3517	2392	302	277	0	0
المتن	334	1105	187	1069	361	1299	4355	3473	222	268	11	8
واسط	312	521	444	473	568	556	2874	1550	331	404	0	0
ذي قار	1153	1876	1160	1661	1988	2619	10457	6156	1300	1187	23	14
ميسان	104	437	106	572	178	948	2345	1957	103	254	6	0
البصرة	2281	5755	2240	5370	3647	8027	27320	19152	1884	3204	166	244
المجموع	14246	29703	13354	28217	20278	40128	145926	98048	11338	15278	662	962



عدد الطلبة الموجودين حسب الصف والجنس والمحافظة في مدارس التعليم الثانوي (الاهلي ) (المساتي فقط) للعام الدراسي 2024/2023

جدول (107)

المحافظة	الاول متوسط		الثاني متوسط		الثالث متوسط		مجموع المرحلة المتوسطة		الرابع العلمي		الرابع الادبي	
	اناث	ذكور	اناث	ذكور	اناث	ذكور	اناث	ذكور	اناث	ذكور	اناث	ذكور
نينوى	0	0	0	0	0	0	0	0	0	0	0	0
صلاح الدين	0	0	0	0	0	0	0	0	0	0	0	0
كركوك	0	0	0	0	0	0	0	0	0	0	0	0
ديالى	0	0	0	0	0	0	0	0	0	0	0	0
كربلاء	الرصافة / 1	0	0	0	0	0	0	0	0	0	0	0
	الرصافة / 2	0	0	0	3	18	0	18	0	15	0	0
	الرصافة / 3	0	0	0	0	0	0	0	0	0	0	0
	الكرخ / 1	0	0	0	0	0	0	0	0	0	0	0
	الكرخ / 2	0	0	0	0	0	0	0	0	0	0	0
	الكرخ / 3	0	0	0	0	0	0	0	0	0	0	0
الانبار	0	0	0	0	0	0	0	0	0	0	0	0
بابل	0	0	0	12	72	0	72	0	55	0	11	6
كربلاء	0	0	0	0	0	0	0	0	0	0	0	0
النجف	0	2	0	13	195	0	195	0	139	0	25	31
القادسية	0	0	0	0	0	0	0	0	0	0	0	0
المتن	0	0	0	0	0	0	0	0	0	0	0	0
واسط	0	0	0	0	0	0	0	0	0	0	0	0
ذي قار	0	0	0	3	150	0	150	0	78	0	44	28
ميسان	0	0	0	0	0	0	0	0	0	0	0	0
البصرة	0	0	0	24	51	0	51	0	31	0	15	5
المجموع	0	2	0	55	486	0	486	0	318	0	98	70

تابع جدول (107)

المجموع الكلي للمرحلة الثانوية			مجموع المرحلة الإعدادية			السادس الادبي		السادس العلمي		الخامس الادبي		الخامس العلمي		المحافظة
المجموع	إناث	ذكور	المجموع	إناث	ذكور	إناث	ذكور	إناث	ذكور	اناث	ذكور	ذكور	ذكور	
0	0	0	0	0	0	0	0	0	0	0	0	0	0	نينسوى
0	0	0	0	0	0	0	0	0	0	0	0	0	0	صلاح الدين
0	0	0	0	0	0	0	0	0	0	0	0	0	0	كركوك
0	0	0	0	0	0	0	0	0	0	0	0	0	0	ديالى
0	0	0	0	0	0	0	0	0	0	0	0	0	0	الرصافة / 1
31	0	31	13	0	13	0	3	0	6	0	1	0	0	الرصافة / 2
0	0	0	0	0	0	0	0	0	0	0	0	0	0	الرصافة / 3
0	0	0	0	0	0	0	0	0	0	0	0	0	0	الكرخ / 1
0	0	0	0	0	0	0	0	0	0	0	0	0	0	الكرخ / 2
0	0	0	0	0	0	0	0	0	0	0	0	0	0	الكرخ / 3
0	0	0	0	0	0	0	0	0	0	0	0	0	0	الانبار
172	0	172	100	0	100	0	4	0	34	0	27	0	23	بابل
0	0	0	0	0	0	0	0	0	0	0	0	0	0	كربلاء
242	0	242	47	0	47	0	6	0	23	0	0	0	3	النجف
0	0	0	0	0	0	0	0	0	0	0	0	0	0	القادسية
0	0	0	0	0	0	0	0	0	0	0	0	0	0	المتن
0	0	0	0	0	0	0	0	0	0	0	0	0	0	واسط
292	0	292	142	0	142	0	6	0	128	0	0	0	5	ذي قار
0	0	0	0	0	0	0	0	0	0	0	0	0	0	ميسان
128	0	128	77	0	77	0	21	0	22	0	0	0	10	البصرة
865	0	865	379	0	379	0	40	0	213	0	28	0	41	المجموع

عدد الطلبة الموجودين حسب العمر والصف والجنس في مدارس التعليم الثانوي (الاهلي ) (الصباحي والمسائي) للعام الدراسي 2024/2023

جدول (108)

العمر	الصف الاول		الصف الثاني		الصف الثالث		مجموع المرحلة المتوسطة			الرابع العلمي		الرابع الادبي	
	إناث	ذكور	إناث	ذكور	إناث	ذكور	إناث	ذكور	المجموع	إناث	ذكور	إناث	ذكور
12سنة	8243	16902	0	0	0	0	0	0	25145	8243	16902	0	0
13سنة	4233	8696	7746	15775	0	0	0	0	36450	11979	24471	0	0
14سنة	1250	2849	3871	7804	9573	18827	0	0	44174	14694	29480	0	0
15سنة	378	1043	1111	3179	6337	11716	463	583	23764	7826	15938	6015	8029
16سنة	142	283	454	1289	2672	6137	111	245	10977	3268	7709	3455	4539
17سنة	0	0	172	268	1118	3010	69	97	4568	1290	3278	1212	1877
18سنة	0	0	0	0	578	756	11	26	1334	578	756	468	708
19سنة	0	0	0	0	0	0	8	13	0	0	0	188	180
20سنة	0	0	0	0	0	0	0	0	0	0	0	0	0
اكثر من 21	0	0	0	0	0	0	0	0	0	0	0	0	0
المجموع	14246	29773	13354	28315	20278	40446	662	964	146412	47878	98534	11338	15333

تابع جدول (108)

العمر	الخامس العلمي		خامس ادبي		خامس الفنون		السادس العلمي		السادس الفنون		سادس ادبي		مجموع المرحلة الاعدادية			المجموع الكلي	
	ذكور	إناث	ذكور	إناث	ذكور	إناث	ذكور	إناث	ذكور	إناث	ذكور	إناث	المجموع	إناث	ذكور	المجموع	
12 سنة	0	0	0	0	0	0	0	0	0	0	0	0	0	0	16902	8243	25145
13 سنة	0	0	0	0	0	0	0	0	0	0	0	0	0	0	24471	11979	36450
14 سنة	0	0	0	0	0	0	0	0	0	0	0	0	0	0	29480	14694	44174
15 سنة	0	0	0	0	0	0	0	0	0	0	0	0	0	0	24550	14304	38854
16 سنة	8037	5861	585	209	0	0	0	0	0	0	0	0	0	0	21115	12904	34019
17 سنة	3925	3183	498	214	0	0	14846	14527	1050	792	0	0	0	0	25571	21287	46858
18 سنة	1614	1084	301	120	0	2	8891	11042	1008	617	0	0	0	0	13304	13922	27226
19 سنة	663	407	189	22	0	1	5263	5287	666	324	8	1	6982	6238	6982	6238	13220
20 سنة	222	172	55	9	0	0	2793	2633	287	161	7	1	3364	2976	3364	2976	6340
اكثر من 21	0	0	0	0	0	0	1064	1458	139	101	13	0	1216	1559	1216	1559	2775
المجموع	14461	10707	1628	574	0	3	32857	34947	3150	1995	28	2	68421	60228	128649	108106	275061

عدد الطلبة الموجودين في الصف الاول المتوسط حسب العمر والجنس والمحافظة في مدارس التعليم الثانوي (الاهلي) الصباحي والمسائي للعام الدراسي 2024/2023

جدول (109)

المحافظة	عمر 12 سنة		عمر 13 سنة		عمر 14 سنة		عمر 15 سنة		عمر 16 سنة		المجموع
	ذكور	إناث	ذكور	إناث	ذكور	إناث	ذكور	إناث	ذكور	إناث	
نينوى	484	356	321	115	126	33	62	16	12	8	1533
صلاح الدين	418	187	286	214	135	46	20	5	7	8	1326
كركوك	738	254	168	94	69	30	20	8	5	7	1393
ديالى	316	130	278	48	70	81	22	6	6	4	961
الرصافة / 1	890	378	320	199	104	41	36	5	13	2	1988
	2074	924	1257	731	160	54	65	14	20	8	5307
	209	96	155	43	42	6	11	2	0	2	566
	515	351	253	125	61	10	12	6	3	0	1336
	1098	577	199	79	80	45	13	16	0	13	2120
	371	289	402	194	53	30	5	5	0	0	1349
الانبار	21	9	177	211	179	84	56	12	21	2	772
بابل	973	426	500	288	173	67	100	45	30	9	2611
كربلاء	1395	854	311	135	147	50	89	23	23	8	3035
النجف	1754	820	1046	534	290	227	105	108	18	28	4930
القادسية	372	116	168	72	75	22	35	10	4	7	881
المتن	442	114	392	103	167	89	65	15	39	13	1439
واسط	399	205	101	76	18	31	3	0	0	0	833
ذي قار	947	554	586	381	228	169	105	36	38	13	3057
ميسان	202	71	130	27	81	6	24	0	0	0	541
البصرة	3284	1532	1646	564	591	129	195	46	44	10	8041
المجموع	16902	8243	8696	4233	2849	1250	1043	378	283	142	44019

عدد الطلبة الموجودين في الصف الثاني المتوسط حسب العمر والجنس والمحافظة في مدارس التعليم الثانوي (الاهلي) الصباحي والمسائي للعام الدراسي 2024/2023

جدول (110)

المحافظة	عمر 13 سنة		عمر 14 سنة		عمر 15 سنة		عمر 16 سنة		عمر 17 سنة		المجموع
	إناث	ذكور	إناث	ذكور	إناث	ذكور	إناث	ذكور	إناث	ذكور	
نينوى	294	515	120	235	42	106	47	3	4	906	1375
صلاح الدين	132	274	103	175	60	107	35	34	17	625	966
كركوك	260	596	112	291	52	116	43	2	3	1048	1484
ديالى	88	370	70	290	12	22	22	0	0	704	880
الرصافة / 1	333	968	101	228	31	101	17	3	2	1317	1799
	870	1817	638	968	61	263	69	3	4	3120	4707
	92	215	50	129	7	56	15	1	2	416	569
	390	596	153	269	15	77	35	2	1	979	1542
	482	1021	82	203	41	97	27	1	6	1349	1975
الكرخ / 1	286	352	136	421	21	76	9	1	0	859	1306
	3	45	135	198	75	184	132	55	35	614	938
	394	938	247	497	64	170	81	21	36	1707	2494
كربلاء	755	1199	103	284	46	145	71	12	8	1711	2655
النجف	793	1776	584	879	152	282	104	47	22	3088	4699
القادسية	152	360	71	203	25	70	30	5	5	668	939
المتن	61	485	77	316	34	185	60	23	5	1069	1256
واسط	296	221	132	182	11	59	11	0	0	473	917
ذي قار	573	734	372	437	144	359	136	39	16	1705	2865
ميسان	75	184	18	188	13	120	78	2	0	572	678
البصرة	1417	3109	567	1411	205	584	267	14	6	5385	7625
المجموع	7746	15775	3871	7804	1111	3179	1289	268	172	28315	41669

عدد الطلبة الموجودين في الصف الثالث المتوسط حسب العمر والجنس والمحافظة في مدارس التعليم الثانوي (الاهلي) الصباحي والمسائي للعام الدراسي 2024/2023

جدول (111)

المحافظة	عمر 14 سنة		عمر 15 سنة		عمر 16 سنة		عمر 17 سنة		عمر 18 سنة		المجموع	
	ذكور	إناث	ذكور	إناث	ذكور	إناث	ذكور	إناث	ذكور	إناث	ذكور	إناث
نينوى	643	272	303	141	204	61	134	35	4	21	1288	530
صلاح الدين	125	84	92	89	90	90	35	7	5	5	347	275
كركوك	819	278	498	200	288	102	119	25	11	11	1735	616
ديالى	440	480	420	410	60	30	40	24	0	0	960	944
الكرخ / ٤	1001	454	348	198	149	76	39	27	8	10	1545	765
	2486	1084	1858	764	447	122	181	32	18	10	4990	2012
	157	71	182	46	68	23	57	9	5	3	469	152
	602	393	326	147	139	36	74	10	12	8	1153	594
	1167	707	292	158	191	84	90	39	12	13	1752	1001
387	305	656	224	259	66	41	26	4	15	1347	636	
الانبار	75	11	195	102	187	195	149	179	98	0	704	487
بابل	1060	483	741	351	489	317	280	102	147	210	2717	1463
كربلاء	1150	656	383	146	289	72	141	44	11	17	1974	935
النجف	2180	958	1267	921	869	405	394	143	127	72	4837	2499
القادسية	507	105	300	321	139	113	114	52	10	36	1070	627
المنشي	488	66	343	157	268	72	129	39	71	27	1299	361
واسط	211	405	206	93	94	42	42	22	3	6	556	568
ذي قار	1081	749	784	692	449	328	290	152	93	67	2697	1988
ميسان	298	142	250	24	240	10	158	2	2	0	948	178
البصرة	3950	1870	2272	1153	1218	428	503	149	115	47	8058	3647
المجموع	18827	9573	11716	6337	6137	2672	3010	1118	756	578	40446	20278

عدد الطلبة الموجودين في الصف الرابع العلمي حسب العمر والجنس والمحافظة في مدارس التعليم الثانوي (الاهلي) الصباحي والمسائي للعام الدراسي 2024/2023

جدول (112)

المحافظة	عمر 15 سنة		عمر 16 سنة		عمر 17 سنة		عمر 18 سنة		عمر 19 سنة		المجموع	
	إناث	ذكور	إناث	ذكور	إناث	ذكور	إناث	ذكور	إناث	ذكور	إناث	مجموع
نينوى	188	210	150	165	38	55	14	24	7	6	397	857
صلاح الدين	181	192	120	152	31	65	20	15	1	2	353	779
كركوك	192	375	102	186	29	64	7	20	3	2	333	980
ديالى	140	150	110	100	52	50	0	0	0	0	302	602
الكرخ / 1	204	381	89	118	38	28	7	3	4	0	342	872
	627	1008	336	508	76	165	28	56	3	22	1070	2829
	20	54	27	44	3	6	5	1	1	0	56	161
	289	348	120	119	19	73	7	22	4	1	439	1002
	380	412	75	89	52	68	24	24	11	5	542	1140
	156	180	86	219	37	41	8	3	3	1	290	734
الانبار	1	11	66	123	19	32	1	4	0	0	87	257
بابل	299	419	247	353	132	176	49	104	19	16	746	1814
كربلاء	474	472	104	172	49	84	24	38	13	11	664	1441
النجف	722	980	573	549	159	191	77	110	44	35	1575	3440
القادسية	107	109	118	79	46	54	20	27	11	8	302	579
المتن	70	96	86	87	38	57	23	21	5	7	222	490
واسط	187	291	110	72	31	36	3	5	0	0	331	735
ذي قار	624	458	372	434	177	192	88	75	39	31	1300	2490
ميسان	65	100	22	80	12	54	4	16	0	4	103	357
البصرة	1089	1783	542	890	174	386	59	140	20	29	1884	5112
المجموع	6015	8029	3455	4539	1212	1877	468	708	188	180	11338	26671

عدد الطلبة الموجودين في الصف الرابع الاديبي حسب العمر والجنس والمحافظة في مدارس التعليم الثانوي (الاهلي) الصباحي والمسائي للعام الدراسي 2024/2023

جدول (113)

المحافظة	عمر 15 سنة		عمر 16 سنة		عمر 17 سنة		عمر 18 سنة		عمر 19 سنة		المجموع	
	إناث	ذكور	إناث	ذكور	إناث	ذكور	إناث	ذكور	إناث	ذكور	إناث	مجموع
نينوى	8	13	4	20	3	10	1	4	1	1	17	65
صلاح الدين	219	141	21	9	3	12	4	4	2	1	248	416
كركوك	25	18	11	8	2	9	0	2	2	1	39	78
ديالى	20	40	0	18	0	0	0	0	0	0	20	78
الرصافة / 1	8	23	11	14	1	3	0	0	0	0	20	60
	25	69	12	19	4	3	2	2	0	1	44	137
	0	3	1	1	1	1	0	0	0	0	2	7
	14	33	2	17	4	6	0	2	1	1	20	79
	14	43	2	12	1	6	0	2	0	0	17	80
	3	6	0	4	1	2	1	1	1	1	6	20
الانبار	0	0	0	38	0	5	0	2	0	0	0	45
بابل	3	7	0	4	0	5	0	0	0	0	3	19
كربلاء	3	14	0	7	3	6	1	3	0	0	6	34
النجف	7	9	3	7	2	2	1	2	2	14	36	
القادسية	0	0	0	0	0	0	0	0	0	0	0	0
المتنى	8	1	1	1	2	4	0	1	1	11	19	
واسط	0	0	0	0	0	0	0	0	0	0	0	0
ذي قار	2	6	1	2	20	6	0	0	0	23	37	
ميسان	6	0	0	0	0	0	0	0	0	6	6	
البصرة	98	157	42	64	22	17	3	3	2	166	410	
المجموع	463	583	111	245	69	97	26	26	13	8	662	1626

عدد الطلبة الموجودين في الصف الخامس العلمي حسب العمر والجنس والمحافظة في مدارس التعليم الثانوي (الاهلي) الصباحي والمسائي للعام الدراسي 2024/2023

جدول (114)

المحافظة	عمر 16 سنة		عمر 17 سنة		عمر 18 سنة		عمر 19 سنة		عمر 20 سنة		المجموع		
	ذكور	إناث	ذكور	إناث	ذكور	إناث	ذكور	إناث	ذكور	إناث	مجموع	مجموع	
نينوى	303	266	112	95	50	34	32	11	5	10	502	416	918
صلاح الدين	198	110	95	85	38	30	28	4	17	2	376	231	607
كركوك	295	160	186	69	69	13	24	6	3	3	577	251	828
ديالى	80	64	18	20	8	8	0	0	0	0	106	92	198
الكرخ / 1	376	186	88	106	22	19	0	10	0	3	486	324	810
	904	551	438	291	136	48	44	16	10	7	1532	913	2445
	41	12	31	27	23	6	1	2	0	2	96	49	145
	354	280	133	131	74	15	29	2	10	3	600	431	1031
	373	343	83	82	54	43	21	14	3	4	534	486	1020
	119	120	221	99	18	16	4	5	0	7	362	247	609
الانبار	54	19	232	211	189	149	32	3	10	0	517	382	899
بابل	422	298	245	228	193	105	131	61	66	23	1057	715	1772
كربلاء	380	376	103	74	48	27	23	15	8	11	562	503	1065
النجف	1190	863	519	520	138	140	65	62	21	34	1933	1619	3552
القادسية	112	136	58	103	19	16	8	10	0	6	197	271	468
المتن	79	46	68	74	27	22	17	29	3	6	194	177	371
واسط	113	127	81	69	15	22	0	5	0	0	209	223	432
ذي قار	719	684	306	305	132	171	78	78	24	26	1259	1264	2523
ميسان	96	69	67	26	47	16	12	2	2	0	224	113	337
البصرة	1829	1151	841	568	314	184	114	72	40	25	3138	2000	5138
المجموع	8037	5861	3925	3183	1614	1084	663	407	222	172	14461	10707	25168

عدد الطلبة الموجودين في الصف الخامس الاديبي حسب العمر والجنس والمحافظة في مدارس التعليم الثانوي (الاهلي) الصباحي والمسائي للعام الدراسي 2024/2023

جدول (115)

المحافظة	عمر 16 سنة		عمر 17 سنة		عمر 18 سنة		عمر 19 سنة		عمر 20 سنة		المجموع
	ذكور	إناث	ذكور	إناث	ذكور	إناث	ذكور	إناث	ذكور	إناث	
نينوى	13	6	17	5	12	2	4	2	1	1	63
صلاح الدين	38	18	20	19	5	8	2	6	1	4	121
كركوك	18	1	16	4	11	1	5	2	1	1	60
ديالى	20	10	9	0	0	0	0	0	0	0	39
الكرخ / 1	20	8	16	2	4	0	0	0	0	0	50
	124	23	37	5	14	2	0	1	0	0	206
	4	1	3	2	1	1	0	1	0	0	13
	16	13	16	3	4	0	0	2	1	0	55
	108	25	22	11	9	1	7	2	2	0	187
الكرخ / 2	8	5	3	7	2	2	0	0	1	0	28
الانبار	65	16	213	94	167	88	124	0	12	0	779
بابل	11	0	12	0	31	0	22	0	23	0	99
كربلاء	10	2	4	1	3	2	0	1	2	0	25
النجف	7	4	8	2	7	1	6	0	3	0	38
القادسية	3	0	2	0	2	0	1	0	1	2	11
المتن	0	2	4	1	2	1	1	3	3	0	17
واسط	0	0	0	0	0	0	0	0	0	0	0
ذي قار	2	10	1	17	0	0	0	0	0	0	30
ميسان	0	0	4	0	0	0	0	0	0	0	4
البصرة	118	65	91	41	27	11	17	2	4	1	377
المجموع	585	209	498	214	301	120	189	22	55	9	2202

عدد الطلبة الموجودين في الصف الخامس الفنون حسب العمر والجنس والمحافظة في مدارس التعليم الثانوي (الاهلي) الصباحي والمسائي للعام الدراسي 2024/2023

جدول (116)

المحافظة	عمر 16 سنة		عمر 17 سنة		عمر 18 سنة		عمر 19 سنة		عمر 20 سنة		المجموع	
	ذكور	إناث	ذكور	إناث	ذكور	إناث	ذكور	إناث	ذكور	إناث	مجموع	مجموع
نينوى	0	0	0	0	2	0	1	0	0	0	3	3
صلاح الدين	0	0	0	0	0	0	0	0	0	0	0	0
كركوك	0	0	0	0	0	0	0	0	0	0	0	0
ديالى	0	0	0	0	0	0	0	0	0	0	0	0
كربلاء	0	0	0	0	0	0	0	0	0	0	0	0
	الرصافة / 1	0	0	0	0	0	0	0	0	0	0	0
	الرصافة / 2	0	0	0	0	0	0	0	0	0	0	0
	الرصافة / 3	0	0	0	0	0	0	0	0	0	0	0
	الكرخ / 1	0	0	0	0	0	0	0	0	0	0	0
	الكرخ / 2	0	0	0	0	0	0	0	0	0	0	0
الكرخ / 3	0	0	0	0	0	0	0	0	0	0	0	
الانبار	0	0	0	0	0	0	0	0	0	0	0	0
بابل	0	0	0	0	0	0	0	0	0	0	0	0
كربلاء	0	0	0	0	0	0	0	0	0	0	0	0
النجف	0	0	0	0	0	0	0	0	0	0	0	0
القادسية	0	0	0	0	0	0	0	0	0	0	0	0
المتن	0	0	0	0	0	0	0	0	0	0	0	0
واسط	0	0	0	0	0	0	0	0	0	0	0	0
ذي قار	0	0	0	0	0	0	0	0	0	0	0	0
ميسان	0	0	0	0	0	0	0	0	0	0	0	0
البصرة	0	0	0	0	0	0	0	0	0	0	0	0
المجموع	0	0	0	0	2	0	1	0	0	0	3	3

عدد الطلبة الموجودين في الصف السادس العلمي حسب العمر والجنس والمحافظة في مدارس التعليم الثانوي (الاهلي) الصباحي والمسائي للعام الدراسي 2024/2023

جدول (117)

المحافظة	عمر 17 سنة		عمر 18 سنة		عمر 19 سنة		عمر 20 سنة		عمر 21 سنة		المجموع
	ذكور	إناث	ذكور	إناث	ذكور	إناث	ذكور	إناث	ذكور	إناث	
نينوى	416	467	283	399	195	286	91	153	18	72	2380
صلاح الدين	298	295	241	195	89	59	73	10	0	0	1260
كركوك	473	213	310	159	170	92	69	16	25	20	1547
ديالى	166	190	82	84	30	20	22	18	0	0	612
الكرخ / 1	349	254	160	215	76	55	11	25	11	7	1163
	1468	1174	551	575	258	171	100	105	18	51	4471
	39	7	21	24	35	10	2	8	0	2	148
	452	499	326	230	167	71	99	20	1	22	1887
	360	694	76	197	74	106	19	53	11	23	1613
	129	249	280	268	106	71	26	24	1	11	1165
الانبار	87	22	310	169	139	132	64	49	2	0	974
بابل	865	900	495	838	567	630	413	459	201	343	5711
كربلاء	419	645	200	128	120	94	57	41	18	27	1749
النجف	2750	2542	1628	2905	864	992	446	452	306	311	13196
القادسية	435	554	273	703	138	202	76	123	25	132	2661
المنثى	103	97	90	212	70	98	32	62	9	21	794
واسط	464	689	351	577	301	425	43	214	0	0	3064
ذي قار	2051	2290	1008	1012	725	870	507	470	245	312	9490
ميسان	86	52	86	67	83	34	65	8	0	0	481
البصرة	3436	2694	2120	2085	1056	869	578	323	173	104	13438
المجموع	14846	14527	8891	11042	5263	5287	2793	2633	1064	1458	67804

عدد الطلبة الموجودين في الصف السادس الاعدادي حسب العمر والجنس والمحافظة في مدارس التعليم الثانوي (الاهلي) الصباحي والمسائي للعام الدراسي 2024/2023

جدول (118)

المحافظة	عمر 17 سنة		عمر 18 سنة		عمر 19 سنة		عمر 20 سنة		عمر 21 سنة		المجموع
	إناث	ذكور	إناث	ذكور	إناث	ذكور	إناث	ذكور	إناث	ذكور	
نينوى	8	34	14	23	8	22	12	11	10	126	178
صلاح الدين	35	25	11	7	5	4	4	0	0	66	121
كركوك	18	70	15	34	6	19	3	12	3	173	218
ديالى	50	50	30	20	18	4	2	0	0	104	204
الرصافة / 1	26	26	21	8	7	0	4	1	1	50	109
	83	172	32	33	18	14	7	3	1	299	440
	0	1	8	1	2	0	3	0	3	3	19
	13	15	13	9	8	1	7	1	2	45	88
	26	47	17	21	5	12	1	5	0	101	150
	13	14	6	7	1	1	0	1	0	46	66
الانبار	19	35	64	124	25	3	1	4	0	331	440
بابل	20	31	26	46	19	23	23	18	10	146	244
كربلاء	3	33	5	13	2	1	4	1	1	63	78
النجف	69	113	89	60	50	45	28	17	22	383	641
القادسية	23	28	35	23	4	13	5	7	6	83	156
المتن	4	7	5	10	6	8	4	6	3	37	59
واسط	0	0	0	0	0	0	0	0	0	0	0
ذي قار	41	38	32	52	19	30	5	23	14	188	299
ميسان	94	2	20	0	19	0	12	0	0	2	145
البصرة	247	309	174	175	102	87	36	29	25	904	1488
المجموع	792	1050	617	666	324	287	161	139	101	3150	5145

عدد الطلبة الموجودين في الصف السادس الفنون حسب العمر والجنس والمحافظة في مدارس التعليم الثانوي (الاهلي) الصباحي والمسائي للعام الدراسي 2024/2023

جدول (119)

المحافظة	عمر 17 سنة		عمر 18 سنة		عمر 19 سنة		عمر 20 سنة		عمر 21 سنة		المجموع		
	ذكور	إناث	ذكور	إناث	ذكور	إناث	ذكور	إناث	ذكور	إناث	مجموع	إناث	
نينوى	0	0	0	0	0	0	0	0	0	0	0	0	
صلاح الدين	0	0	0	0	0	0	0	0	0	0	0	0	
كركوك	0	0	0	0	0	0	0	0	0	0	0	0	
ديالى	0	0	0	0	0	0	0	0	0	0	0	0	
الكرخ	1	الرصافة / 1	0	0	0	0	0	0	0	0	0	0	0
		الرصافة / 2	0	0	0	0	0	0	0	0	0	0	0
		الرصافة / 3	0	0	0	0	0	0	0	0	0	0	0
		الكرخ / 1	0	0	0	0	0	0	0	0	0	0	0
		الكرخ / 2	0	0	0	0	0	0	0	0	0	0	0
		الكرخ / 3	0	0	0	0	1	0	1	0	0	0	0
الانباء	0	0	0	0	0	0	0	0	0	0	0	0	
بابل	0	0	0	0	0	0	0	0	0	0	0	0	
كربلاء	0	0	0	0	0	0	0	0	0	0	0	0	
النجف	0	0	0	0	0	0	0	0	0	0	0	0	
القادسية	0	0	0	0	0	0	0	0	0	0	0	0	
المتشي	0	0	28	0	13	0	7	0	8	0	0	0	
واسط	0	0	0	0	0	0	0	0	0	0	0	0	
ذي قار	0	0	0	0	0	0	0	0	0	0	0	0	
ميسان	0	0	0	0	0	0	0	0	0	0	0	0	
البصرة	0	0	0	0	0	0	0	0	0	0	0	0	
المجموع	0	2	28	0	13	1	7	1	8	0	0	0	

عدد الطلبة الراسبين ( لجميع الاسباب ) حسب الصف والجنس والمحافظة في مدارس التعليم الثانوي (الاهلي) ( الصباحي والمسائي ) للعام الدراسي 2023/2022

جدول (120)

المحافظة	الاول المتوسط		الثاني المتوسط		الثالث المتوسط		الرابع العلمي		الرابع الادبي		الخامس العلمي		الخامس الادبي	
	إناث	ذكور	إناث	ذكور	إناث	ذكور	إناث	ذكور	إناث	ذكور	إناث	ذكور	إناث	ذكور
نينوى	5	29	9	30	37	257	2	1	2	0	2	9	0	0
صلاح الدين	0	33	3	10	57	80	5	9	5	0	3	10	0	4
كركوك	16	18	14	22	97	535	11	31	11	12	14	42	9	0
ديالى	13	20	8	18	32	30	10	10	10	0	0	3	0	0
الرصافة / 1	6	10	7	15	39	224	1	6	1	0	0	1	0	1
الرصافة / 2	24	58	17	76	175	959	2	15	2	0	0	10	1	0
الرصافة / 3	2	12	0	4	14	111	2	0	2	1	1	3	0	1
الكرخ / 1	3	9	2	11	35	198	0	2	0	3	0	0	1	0
الكرخ / 2	2	23	4	34	62	389	15	22	15	2	5	5	3	0
الكرخ / 3	3	15	0	7	60	220	1	3	1	2	19	19	11	0
الانبار	1	1	0	0	2	1	1	1	1	1	0	0	0	0
بابل	2	35	3	59	79	358	0	9	0	0	17	17	2	0
كربلاء	64	143	65	175	160	603	14	26	14	0	63	63	2	1
النجف	14	71	37	69	194	884	16	29	16	0	51	51	6	1
القادسية	3	12	3	12	75	238	1	2	1	0	6	6	0	0
المتنى	3	8	8	3	0	234	0	0	0	0	0	0	0	0
واسط	0	0	0	0	1	3	0	0	0	0	0	0	0	0
ذي قار	24	43	24	21	57	195	7	4	7	0	7	7	0	0
ميسان	0	7	0	6	9	71	0	1	0	0	0	0	0	0
البصرة	31	160	30	110	280	1639	9	33	9	6	76	76	158	3
المجموع	216	707	234	682	1465	7229	97	204	97	27	322	322	193	11

تابع جدول (120)

المحافظة	الخامس الفنون		السادس العلمي		السادس الادبي		السادس الفنون		المجموع	
	ذكور	إناث	ذكور	إناث	ذكور	إناث	ذكور	إناث	ذكور	إناث
نينوى	0	0	378	426	8	64	0	816	441	1257
صلاح الدين	0	0	0	60	37	31	0	233	109	342
كركوك	0	0	131	507	11	139	0	1315	294	1609
ديالى	0	0	31	25	3	4	0	110	97	207
الرصافة / 1	0	0	161	206	18	38	0	500	233	733
	0	0	119	324	13	25	0	1468	356	1824
	0	0	3	31	3	18	0	180	36	216
	0	0	148	198	17	22	0	444	206	650
	0	0	130	145	22	32	0	655	236	891
	0	0	85	95	7	12	3	384	161	545
الانبار	0	0	2	0	0	1	0	5	6	11
بابل	0	0	223	285	2	4	0	769	314	1083
كربلاء	0	0	292	327	3	42	0	1381	618	1999
التنجف	0	0	2106	1803	82	143	0	3056	2469	5525
القادسية	0	0	481	314	20	69	0	653	585	1238
المنشى	0	0	66	27	0	0	0	272	77	349
واسط	0	0	48	56	0	0	0	59	49	108
ذي قار	0	0	709	802	11	46	0	1118	836	1954
ميسان	0	0	36	54	26	0	0	139	71	210
البصرة	11	0	1786	2150	148	312	0	4655	2319	6974
المجموع	11	0	6935	7835	431	1002	3	18212	9513	27725

عدد الطلبة الراسيين بسبب (الفشل بالامتحان) حسب الصف والجنس والمحافظة في مدارس التعليم الثانوي (الاهلي) (الصباحي والمسائي) للعام الدراسي 2022/2023

جدول (121)

المحافظة	الاول المتوسط		الثاني المتوسط		الثالث المتوسط		الرابع العلمي		الرابع الادبي		الخامس العلمي		الخامس الادبي	
	ذكور	إناث	ذكور	إناث	ذكور	إناث	ذكور	إناث	ذكور	إناث	ذكور	إناث	ذكور	إناث
نينوى	17	4	21	7	177	34	1	2	0	0	7	1	0	0
صلاح الدين	29	0	8	3	73	50	9	5	0	0	1	3	0	4
كركوك	4	3	8	7	492	79	27	9	10	0	35	11	6	0
ديالى	20	13	18	8	30	32	10	10	0	0	3	0	0	0
كربلاء	7	6	8	5	179	31	4	1	0	0	1	0	0	0
	42	17	60	10	742	135	9	2	0	0	6	5	0	0
	12	2	4	0	100	11	0	2	1	1	3	10	0	1
	5	2	6	1	180	31	2	0	3	0	0	1	1	0
	23	2	24	2	322	52	19	14	1	0	5	1	3	0
	10	2	4	0	154	25	3	0	2	0	19	2	11	0
الانبار	1	0	0	0	1	2	0	0	1	0	0	0	0	0
بابل	35	2	59	3	300	79	9	0	0	17	5	2	0	0
كربلاء	101	58	155	50	219	62	24	13	0	50	18	2	1	1
النجف	43	11	57	31	349	101	23	7	0	40	13	3	1	1
القادسية	10	1	8	0	190	62	0	0	0	4	0	0	0	0
المتن	8	3	3	8	149	0	0	0	0	0	0	0	0	0
واسط	0	0	0	0	3	1	0	0	0	0	0	0	0	0
ذي قار	43	24	21	24	195	57	4	7	0	7	4	0	0	0
ميسان	6	0	6	0	57	9	1	0	0	0	0	0	0	0
البصرة	134	23	87	22	1254	234	28	5	6	70	26	143	3	3
المجموع	550	173	557	181	5166	1087	173	77	24	268	100	171	10	10

تابع جدول (121)

المحافظة	الخامس الفنون		السادس العلمي		السادس الادبي		السادس الفنون		المجموع	
	ذكور	إناث	ذكور	إناث	ذكور	إناث	ذكور	إناث	مجموع	إناث
نينوى	0	0	400	369	58	8	0	0	1106	425
صلاح الدين	0	0	60	0	31	36	0	0	312	101
كركوك	0	0	460	100	108	8	0	0	1367	217
ديالى	0	0	25	31	4	3	0	0	207	97
عراق	الرصافة / 1	0	190	156	36	17	0	0	641	216
	الرصافة / 2	0	280	117	23	12	0	0	1460	298
	الرصافة / 3	0	28	3	18	3	0	0	199	33
	الكرخ / 1	0	181	147	22	16	0	0	598	198
	الكرخ / 2	0	140	123	32	22	0	0	785	216
	الكرخ / 3	0	78	82	12	7	3	0	414	121
الانبار	0	0	0	1	1	0	0	7	3	
بابل	0	0	220	196	4	2	0	0	933	287
كربلاء	0	0	246	254	34	3	0	0	1290	459
النجف	0	0	1719	2053	130	69	0	0	4650	2286
القادسية	0	0	308	469	69	18	0	0	1139	550
المتن	0	0	27	36	0	0	0	0	234	47
واسط	0	0	56	48	0	0	0	0	108	49
ذي قار	0	0	800	705	46	11	0	0	1948	832
ميسان	0	0	51	36	0	26	0	0	192	71
البصرة	0	0	2025	1707	288	143	0	0	6200	2165
المجموع	0	0	7294	6633	916	404	3	0	23790	8671

عدد الطلبة الراسبين بسبب (تجاوز ايام الغياب ) حسب الصف والجنس والمحافظه في مدارس التعليم الثانوي (الاهلي) (الصباحي والمسائي) للعام الدراسي 2022/2023

جدول (122)

المحافظة	الاول المتوسط		الثاني المتوسط		الثالث المتوسط		الرابع العلمي		الرابع الادبي		الخامس العلمي		الخامس الادبي	
	ذكور	إناث	ذكور	إناث	ذكور	إناث	ذكور	إناث	ذكور	إناث	ذكور	إناث	ذكور	إناث
نينوى	12	1	9	2	28	2	0	0	0	0	1	1	0	0
صلاح الدين	4	0	2	0	3	4	0	0	0	0	5	0	0	0
كركوك	12	10	10	7	28	14	4	2	2	0	7	3	2	0
ديالى	0	0	0	0	0	0	0	0	0	0	0	0	0	0
كربلاء	3	0	7	2	15	4	2	0	0	0	0	0	0	1
	15	6	16	6	71	16	6	0	0	0	4	1	0	0
	0	0	0	0	11	3	0	0	0	0	0	0	0	0
	4	1	4	1	8	0	0	0	0	0	0	0	0	0
	0	0	10	2	14	5	2	1	1	1	1	0	0	0
	5	1	2	0	14	3	0	1	0	1	0	0	0	0
الانبار	0	0	0	0	0	0	0	1	0	0	0	0	0	0
بابل	0	0	0	0	58	0	0	0	0	0	0	0	0	0
كربلاء	35	4	19	10	59	35	2	1	2	0	10	1	0	0
النجف	24	3	12	6	78	19	6	7	6	0	10	5	3	0
القادسية	2	2	4	3	15	7	1	1	1	0	2	2	0	0
المتن	0	0	0	0	31	0	0	0	0	0	0	0	0	0
واسط	0	0	0	0	0	0	0	0	0	0	0	0	0	0
ذي قار	0	0	0	0	0	0	0	0	0	0	0	0	0	0
ميسان	1	0	0	0	14	0	0	0	0	0	0	0	0	0
البصرة	25	7	22	2	102	26	5	4	4	0	6	4	15	0
المجموع	142	35	117	41	549	138	28	18	3	1	45	17	21	1

تابع جدول (122)

المحافظة	الخامس الفنون		السادس العلمي		السادس الادبي		السادس الفنون		المجموع	
	ذكور	إناث	ذكور	إناث	ذكور	إناث	ذكور	إناث	مجموع	إناث
نينوى	0	0	12	9	2	0	0	0	79	15
صلاح الدين	0	0	0	0	0	1	0	0	19	5
كركوك	0	0	40	21	27	3	0	0	192	60
ديالى	0	0	0	0	0	0	0	0	0	0
كربلاء	1	0	6	4	1	1	0	0	46	12
	2	0	8	2	1	1	0	0	154	32
	3	0	3	0	0	0	0	0	17	3
	1	0	0	0	1	0	0	0	19	3
	2	0	2	7	0	0	0	0	44	15
3	0	0	0	0	0	0	0	26	5	
الانبار	0	0	0	1	0	0	0	2	2	
بابل	0	0	65	27	0	0	0	0	150	27
كربلاء	0	0	1	5	0	0	0	0	182	56
النجف	0	0	17	16	0	5	0	0	212	62
القادسية	0	0	3	10	0	2	0	0	54	27
المتن	0	0	0	20	0	0	0	0	51	20
واسط	0	0	0	0	0	0	0	0	0	0
ذي قار	0	0	2	4	0	0	0	0	6	4
ميسان	0	0	3	0	0	0	0	0	18	0
البصرة	0	0	39	23	11	5	0	0	296	71
المجموع	0	0	201	149	42	19	0	0	1567	419

عدد الطلبة الراسبين ( لاسباب اخرى ) حسب الصف والجنس والمحافظة في مدارس التعليم الثانوي (الاهلي) ( الصباحي والمسائي ) للعام الدراسي 2023/2022

جدول (123)

المحافظة	الاول المتوسط		الثاني المتوسط		الثالث المتوسط		الرابع العلمي		الرابع الادبي		الخامس العلمي		الخامس الادبي	
	إناث	ذكور	إناث	ذكور	إناث	ذكور	إناث	ذكور	إناث	ذكور	إناث	ذكور	إناث	ذكور
نينوى	0	0	0	0	1	52	0	0	0	0	0	1	0	0
صلاح الدين	0	0	0	0	3	4	0	0	0	0	0	4	0	0
كركوك	2	3	4	0	15	4	0	0	0	0	0	0	1	0
ديالى	0	0	0	0	0	0	0	0	0	0	0	0	0	0
الرصافة / 1	0	0	0	0	4	30	0	0	0	0	0	0	0	0
	0	0	0	0	24	146	1	0	0	0	0	0	0	0
	0	0	0	0	0	0	0	0	0	0	0	0	0	0
	0	0	0	0	4	10	0	1	0	0	0	0	0	0
	0	0	0	0	5	53	0	0	0	1	0	0	0	0
	0	0	0	0	32	52	0	1	0	0	0	0	0	0
الانبار	0	0	0	0	0	0	0	1	0	0	0	0	1	0
بابل	0	0	0	0	0	0	0	0	0	0	0	0	0	0
كربلاء	7	2	1	5	325	63	0	0	0	0	0	3	0	0
النجف	4	0	0	0	457	74	0	0	2	0	0	1	0	0
القادسية	0	0	0	0	33	6	0	1	0	0	0	0	0	0
المتنى	0	0	0	0	54	0	0	0	0	0	0	0	0	0
واسط	0	0	0	0	0	0	0	0	0	0	0	0	0	0
ذي قار	0	0	0	0	0	0	0	0	0	0	0	0	0	0
ميسان	0	0	0	0	0	0	0	0	0	0	0	0	0	0
البصرة	1	1	1	6	283	20	0	0	0	0	0	0	0	0
المجموع	15	8	8	12	1514	240	3	2	0	0	9	0	1	0

تابع جدول (123)

المحافظة	الخامس الفنون		السادس العلمي		السادس الادبي		السادس الفنون		المجموع	
	ذكور	إناث	ذكور	إناث	ذكور	إناث	ذكور	إناث	ذكور	إناث
نينوى	0	0	14	0	4	0	0	0	71	1
صلاح الدين	0	0	0	0	0	0	0	0	8	3
كركوك	0	0	7	10	4	0	0	0	33	17
ديالى	0	0	0	0	0	0	0	0	0	0
الرصافة / 1	0	0	10	1	1	0	0	0	41	5
الرصافة / 2	0	0	36	0	1	0	0	0	184	26
الرصافة / 3	0	0	0	0	0	0	0	0	0	0
الكرخ / 1	0	0	17	1	0	0	0	0	28	5
الكرخ / 2	0	0	3	0	0	0	0	0	57	5
الكرخ / 3	0	0	17	3	0	0	0	0	70	35
الانبار	0	0	0	0	0	0	0	0	1	1
بابل	0	0	0	0	0	0	0	0	0	0
كربلاء	0	0	80	33	8	0	0	0	424	103
النجف	0	0	67	37	13	8	0	0	542	121
القادسية	0	0	3	2	0	0	0	0	37	8
المتن	0	0	0	10	0	0	0	0	54	10
واسط	0	0	0	0	0	0	0	0	0	0
ذي قار	0	0	0	0	0	0	0	0	0	0
ميسان	0	0	0	0	0	0	0	0	0	0
البصرة	11	0	86	56	13	0	0	0	395	83
المجموع	11	0	340	153	44	8	0	0	1945	423

عدد الطلبة التاركين حسب الصف و الجنس والمحافظه في مدارس التعليم الثانوي (الاهلي ) ( الصباحي والمسائي ) للعام الدراسي 2024/2023

جدول (124)

المحافظة	الاول المتوسط		الثاني المتوسط		الثالث المتوسط		الرابع العلمي		الرابع الادبي		الخامس العلمي		الخامس الادبي	
	إناث	ذكور	إناث	ذكور	إناث	ذكور	إناث	ذكور	إناث	ذكور	إناث	ذكور	إناث	ذكور
نينوى	1	8	1	8	2	22	3	0	0	0	5	1	0	0
صلاح الدين	8	2	3	2	4	7	0	2	0	0	0	1	1	0
كركوك	3	4	1	4	3	17	1	1	1	0	2	0	0	0
ديالى	0	0	0	0	0	0	0	0	0	0	0	0	0	0
الرصافة / 1	3	1	8	27	13	2	2	1	2	0	2	0	0	1
الرصافة / 2	29	35	32	164	59	15	16	3	1	15	15	5	0	0
الرصافة / 3	0	3	0	20	0	2	0	0	0	1	1	0	0	0
الكرخ / 1	0	2	2	14	4	3	0	0	3	0	1	0	0	0
الكرخ / 2	2	12	4	21	10	6	3	0	0	4	1	1	1	1
الكرخ / 3	0	7	1	14	2	0	0	0	0	5	0	0	0	0
الانبار	0	0	0	2	1	0	0	0	0	0	1	0	0	0
بابل	4	17	6	55	10	3	5	3	0	18	0	0	0	1
كربلاء	6	7	12	24	13	9	9	9	0	6	6	1	0	0
النجف	9	30	9	125	29	13	9	13	0	12	8	0	0	0
القادسية	2	1	2	8	5	2	1	2	0	1	0	0	0	1
المتنى	1	10	3	42	4	0	1	0	0	0	0	0	0	0
واسط	0	0	0	0	0	0	0	0	0	0	0	0	0	0
ذي قار	9	1	3	45	35	3	10	3	0	2	2	0	0	0
ميسان	0	3	0	14	1	0	0	0	0	0	0	0	0	0
البصرة	7	34	8	109	30	8	5	8	3	1	5	0	0	0
المجموع	84	177	95	730	225	67	66	5	5	46	70	10	3	3

تابع جدول (124)

المحافظة	السادس العلمي		السادس الادبي		السادس الفنون		المجموع	
	ذكور	إناث	ذكور	إناث	ذكور	إناث	مجموع	إناث
نينوى	15	8	6	0	0	0	80	12
صلاح الدين	0	0	6	2	0	0	37	20
كركوك	14	1	2	0	0	0	50	9
ديالى	0	0	0	0	0	0	0	0
الربيع السعيد	12	4	1	1	0	0	79	31
	الرصافة / 1							
	الرصافة / 2	49	42	11	2	0	515	196
	الرصافة / 3	17	3	0	0	0	48	4
	الكرخ / 1	9	1	4	4	0	46	15
	الكرخ / 2	14	9	2	0	0	97	30
	الكرخ / 3	2	7	0	0	1	45	17
الانبار	1	2	1	0	0	0	8	3
بابل	24	20	4	1	0	0	182	47
كربلاء	11	9	0	0	0	0	127	55
النجف	131	64	6	8	0	0	482	140
القادسية	4	7	0	2	0	0	37	20
المتن	3	3	0	1	0	0	76	13
واسط	0	0	0	0	0	0	0	0
ذي قار	57	55	0	0	0	0	237	114
ميسان	10	1	0	0	0	0	32	2
البصرة	60	36	21	3	0	0	384	93
المجموع	433	272	64	24	0	1	2562	821

عدد الطلبة الناجحين حسب الصف والجنس والمحافظه في مدارس التعليم الثانوي (الاهلي) (الصباحي والمسائي) للعام الدراسي 2023/2022

جدول (125)

المحافظة	الاول المتوسط		الثاني المتوسط		الثالث المتوسط		الرابع العلمي		الرابع الادبي		الرابع الفنون		الخامس العلمي	
	إناث	ذكور	إناث	ذكور	إناث	ذكور	إناث	ذكور	إناث	ذكور	إناث	ذكور	إناث	ذكور
نينوى	492	899	449	778	494	895	418	345	47	7	0	3	573	545
صلاح الدين	341	592	221	301	225	537	306	220	168	247	0	0	374	224
كركوك	427	1262	355	985	397	1215	515	191	89	5	0	0	718	242
ديالى	90	326	80	330	440	450	140	141	29	10	0	0	50	46
الرصافة / 1	432	1243	425	1001	420	905	462	279	42	9	0	0	421	318
	1330	2372	1077	2124	1267	2456	1011	844	131	21	0	0	1003	897
	102	393	78	285	105	200	89	32	13	5	0	0	89	26
	466	886	375	778	419	863	487	292	23	11	0	0	582	325
	600	1322	552	1311	641	1102	511	361	49	11	0	0	518	481
	476	981	407	906	414	694	344	288	17	15	0	0	415	337
الانبار	241	417	344	495	469	657	134	80	51	0	0	0	445	350
بابل	596	1348	495	1142	1114	1844	599	451	31	4	0	0	695	465
كربلاء	840	1550	650	1460	598	932	546	420	15	4	0	0	642	465
النجف	1373	2949	1381	2646	1937	3209	1570	1119	24	63	0	0	1821	1570
القادسية	230	478	198	518	440	489	150	186	0	0	0	0	256	414
المتن	200	880	130	670	247	717	179	165	17	2	0	0	213	186
واسط	113	322	429	351	536	541	171	260	0	0	0	0	193	171
ذي قار	1120	1846	1133	1683	1896	2457	1183	1283	14	23	0	0	1250	1258
ميسان	104	433	106	569	170	439	253	103	0	6	0	0	224	113
البصرة	1970	4783	1854	4498	2802	5132	2711	1558	260	94	0	0	2806	1787
المجموع	11543	25282	10739	22831	15031	25734	11779	8618	1020	537	3	0	13288	10220

تابع جدول (125)

المحافظة	الخامس الادبي		الخامس الفنون		السادس العلمي (احيائي)		السادس العلمي (تطبيقي)		السادس الادبي		السادس الفنون		المجموع	
	إناث	ذكور	إناث	ذكور	إناث	ذكور	إناث	ذكور	إناث	ذكور	إناث	ذكور	إناث	مجموع
نينوى	31	82	1	0	913	461	63	163	107	94	3	0	3440	7863
صلاح الدين	55	68	0	0	551	701	0	0	50	61	0	0	2145	5242
كركوك	19	149	0	0	328	424	11	89	128	28	0	0	2003	7577
ديالى	0	0	0	0	125	125	25	25	48	47	0	0	1004	2527
الرصافة / 1	24	23	0	0	277	194	0	0	34	46	0	0	2230	6555
	29	146	0	0	1040	541	158	350	231	96	0	0	6759	17124
	9	9	0	0	39	16	0	0	8	10	0	0	406	1508
	22	44	0	0	502	662	0	0	95	23	0	0	2435	6855
	29	77	0	0	567	316	0	0	86	74	0	0	3316	8608
	2	29	0	0	354	219	0	0	66	7	0	0	2300	5971
الانبار	196	506	0	0	371	520	0	0	226	102	0	0	2153	5604
بابل	28	38	0	0	1902	1322	24	33	100	167	0	0	5246	12398
كربلاء	5	48	0	0	514	231	14	40	24	16	0	0	3526	9014
النجف	22	104	0	0	4008	3569	0	0	282	318	0	0	11791	27965
القادسية	2	12	0	0	968	453	0	0	33	69	0	0	2507	4896
المتن	14	43	0	0	279	142	43	90	13	18	0	0	1284	4248
واسط	0	0	0	0	898	502	0	0	0	78	0	0	2485	4565
ذي قار	27	3	0	0	4190	3677	0	0	142	100	0	0	11030	23285
ميسان	0	4	0	0	126	256	0	0	2	100	0	0	828	3008
البصرة	165	333	0	0	3960	4024	0	0	508	424	0	0	14614	39669
المجموع	679	1718	1	0	21912	18355	338	790	2183	1878	3	0	81502	204482

عدد اعضاء الهيئة التدريسية حسب العنوان الوظيفي والجنس والمحافظه في مدارس التعليم الثانوي (الاهلي) (الصباحي والمسائي) للعام الدراسي 2024/2023

جدول ( 126 )

المحافظة	مدير		معاون		مدرس		مرشد		المجموع		المجموع
	اناث	ذكور	اناث	ذكور	اناث	ذكور	اناث	ذكور	اناث	ذكور	
نينوى	31	38	69	26	23	49	443	464	28	15	1053
صلاح الدين	17	38	55	17	4	21	177	158	6	3	417
كركوك	24	40	64	22	11	33	342	479	33	12	951
ديالى	12	19	31	0	0	0	376	337	0	0	744
الرصافة / 1	22	32	54	21	15	36	621	319	6	7	1043
الرصافة / 2	54	92	146	64	62	126	1064	780	18	19	2153
الرصافة / 3	4	5	9	4	2	6	128	77	7	3	230
الكرخ / 1	33	37	70	17	13	30	529	331	13	8	973
الكرخ / 2	22	41	63	19	26	45	682	330	16	5	1141
الكرخ / 3	16	19	35	10	17	27	378	229	11	7	687
الانبار	24	32	56	28	18	46	194	309	0	0	605
بابل	35	42	77	31	23	54	633	755	33	24	1576
كربلاء	19	36	55	30	18	48	546	570	24	23	1266
النجف	45	65	110	45	31	76	421	1508	15	23	2153
القادسية	12	19	31	10	3	13	174	449	9	4	680
المتن	9	13	22	11	3	14	64	255	4	7	366
واسط	24	27	51	11	9	20	241	465	10	7	794
ذي قار	92	89	181	24	21	45	332	2001	41	62	2662
ميسان	9	14	23	7	0	7	81	241	3	4	359
البصرة	103	195	298	156	83	239	1169	2653	83	138	4580
المجموع	607	893	1500	553	382	935	8595	12710	318	375	24433

عدد أعضاء الهيئة التدريسية حسب الشهادة والجنس والمحافظة في مدارس التعليم الثانوي (الاهلي) ( الصباحي والمسائي ) للعام الدراسي 2024/2023

جدول (127)

المحافظة	دبلوم تعليمي		دبلوم عام		بكالوريوس تعليمي		بكالوريوس عام		دبلوم عالي		ماجستير		دكتوراه		أخرى		المجموع	
	اناث	ذكور	اناث	ذكور	اناث	ذكور	اناث	ذكور	اناث	ذكور	اناث	ذكور	اناث	ذكور	اناث	ذكور	اناث	مجموع
نينوى	0	0	0	0	0	0	411	457	78	43	2	1	14	33	4	3	512	541
صلاح الدين	0	0	0	0	2	0	153	156	32	24	4	3	5	20	2	8	201	216
كركوك	0	0	0	0	0	0	250	377	120	152	2	2	17	29	0	2	389	562
ديالى	0	0	0	0	0	0	343	310	45	46	0	0	0	0	0	0	388	356
الرصافة /	1	0	0	0	0	0	472	283	183	78	1	8	4	4	0	4	664	379
	2	0	0	0	2	5	817	737	356	202	2	0	21	11	0	5	1198	955
	3	0	0	0	0	0	137	84	3	3	0	1	1	0	0	141	89	
	الكرخ / 1	0	0	0	0	3	4	352	241	220	130	0	1	8	4	3	583	390
	الكرخ / 2	0	0	0	0	1	5	575	325	158	57	1	0	11	8	1	746	395
الكرخ / 3	0	0	0	0	0	0	376	230	43	31	0	1	3	3	0	422	265	
الانبار	0	0	0	0	3	3	145	256	79	98	0	0	9	12	0	3	236	369
بابل	0	0	0	0	2	8	699	798	9	14	0	2	14	30	0	8	724	852
كربلاء	0	0	0	0	0	3	550	542	46	88	1	1	10	25	0	3	607	659
النجف	0	0	0	0	3	65	391	1230	99	259	0	1	85	85	1	1	512	1641
القادسية	0	0	0	0	1	5	166	311	21	139	1	0	8	27	1	5	198	482
المنشى	0	0	0	0	0	4	59	211	20	61	0	0	9	0	0	4	80	286
واسط	0	0	0	0	0	1	237	482	46	25	0	0	2	0	0	1	284	510
ذي قار	0	0	0	0	0	0	357	1404	128	761	0	1	10	0	1	0	486	2176
ميسان	0	0	0	0	1	10	71	208	20	33	0	3	12	0	1	10	93	266
البصرة	0	0	0	0	5	39	1022	2285	2	0	376	733	24	72	2	0	1438	3142
المجموع	10	13	0	0	27	169	7583	10927	16	25	2082	2977	174	407	10	13	9902	14531

عدد أعضاء الهيئة التدريسية حسب الاختصاص والجنس والمحافظه في مدارس التعليم الثانوي (الاهلي) ( الصباحي والمسائي ) للعام الدراسي 2024/2023

جدول (128)

المحافظة	التربية الاسلامية		اللغة العربية		اللغة الانكليزية		اللغة الفرنسية		اللغة الكردية		اللغة السريانية		اللغة التركمانية		الرياضيات		الفيزياء		الكيمياء	
	أناث	ذكور	أناث	ذكور	أناث	ذكور	أناث	ذكور	أناث	ذكور	أناث	ذكور	أناث	ذكور	أناث	ذكور	أناث	ذكور	أناث	ذكور
نينوى	23	24	81	58	71	59	0	1	17	9	1	1	0	0	74	54	62	35	42	56
صلاح الدين	22	20	21	21	15	19	0	0	16	0	0	4	0	4	15	20	23	23	19	19
كركوك	55	35	76	48	70	58	0	0	11	3	0	0	3	0	76	49	63	43	54	47
ديالى	34	32	54	68	38	52	0	0	0	6	0	0	0	0	50	52	26	26	32	24
الرصافة / 1	21	52	51	88	46	84	0	0	7	23	0	0	0	0	62	77	38	48	37	54
الرصافة / 2	126	137	143	153	126	152	0	0	20	34	0	0	0	0	128	145	111	122	88	121
الرصافة / 3	0	0	11	20	8	23	0	0	3	5	0	0	0	0	16	10	9	12	10	9
الكرخ / 1	34	47	47	76	49	83	0	0	0	1	0	0	0	0	58	82	50	46	38	58
الكرخ / 2	16	64	44	99	42	108	0	1	13	19	1	0	0	0	63	80	62	60	45	62
الكرخ / 3	26	54	28	54	16	13	0	0	0	0	0	0	0	0	42	36	29	36	27	38
الانبار	41	26	39	38	41	29	0	0	0	0	0	0	0	0	42	34	35	31	42	19
بابل	63	57	113	87	113	93	2	2	0	2	2	0	2	0	119	72	97	60	98	52
كربلاء	49	49	91	86	78	91	0	0	3	0	0	0	0	0	94	62	66	50	59	49
النجف	0	0	234	74	227	55	3	2	3	2	2	0	0	0	232	45	199	33	178	49
القادسية	0	0	61	29	65	23	0	0	4	3	0	0	0	0	70	23	45	18	42	16
المتن	26	7	41	9	40	12	0	0	1	3	0	0	0	0	41	7	26	7	25	9
واسط	33	29	53	48	56	63	0	0	12	2	0	0	0	0	64	38	49	15	42	13
ذي قار	0	0	433	88	257	63	0	0	19	1	0	0	0	0	263	53	255	34	189	27
ميسان	30	14	45	11	28	19	0	0	0	0	0	0	0	0	30	14	26	5	30	6
البصرة	267	120	402	203	400	202	0	0	0	1	0	0	0	0	447	149	338	117	334	130
المجموع	866	767	2068	1358	1786	1301	6	5	129	114	6	5	5	1	1986	1102	1609	821	1431	858

تابع جدول (128)

المحافظة	علوم الحياة		التاريخ		الجغرافية		الاجتماع		العلوم الدينية		الاقتصاد		الادارة	
	أنث	ذكور	أنث	ذكور	أنث	ذكور	أنث	ذكور	أنث	ذكور	أنث	ذكور	أنث	ذكور
نينوى	60	34	31	20	16	12	6	3	0	0	6	3	11	6
صلاح الدين	16	19	14	16	10	9	11	8	0	0	3	6	2	2
كركوك	39	48	10	10	6	13	7	14	0	0	0	3	1	1
ديالى	30	20	14	20	18	24	0	0	0	0	6	12	0	0
الرصافة / 1	52	30	38	18	31	5	12	3	0	0	6	2	0	0
الرصافة / 2	100	57	68	40	33	16	51	33	0	0	7	8	11	9
الرصافة / 3	10	8	7	3	2	2	2	1	15	3	1	0	1	0
الكرخ / 1	50	31	28	7	19	5	11	11	0	0	0	2	0	0
الكرخ / 2	67	24	37	15	26	12	10	2	0	0	3	1	3	7
الكرخ / 3	31	26	28	10	18	6	4	1	0	0	1	3	14	35
الانبار	15	32	13	22	13	21	1	3	0	0	1	8	10	0
بابل	64	76	38	31	31	31	8	6	0	0	3	8	6	8
كربلاء	58	58	22	25	18	20	12	3	0	0	3	2	1	0
النجف	61	153	26	78	22	61	6	6	57	138	12	12	2	2
القادسية	16	39	7	24	5	18	6	13	24	42	4	4	0	1
المثنى	6	22	4	16	2	16	1	3	0	0	0	1	1	1
واسط	8	38	22	32	13	30	0	0	0	0	5	2	0	0
ذي قار	42	269	25	83	18	64	7	17	34	159	13	13	5	6
ميسان	8	24	7	15	2	7	0	3	0	0	0	2	2	0
البصرة	149	260	73	159	60	131	29	45	0	0	15	42	13	5
المجموع	882	1268	512	644	363	503	184	175	130	342	70	134	83	88

تابع جدول (128)

المحافظة	التربية الاسرية		الاقتصاد المنزلي		التربية الفنية		التربية الرياضية		علم النفس		حاسوب		أخرى		المجموع	
	ذكور	إناث	ذكور	إناث	ذكور	إناث	ذكور	إناث	ذكور	إناث	ذكور	إناث	ذكور	إناث	مجموع	مجموع
نينوى	0	0	0	0	0	0	9	21	32	17	10	25	28	12	541	512
صلاح الدين	0	0	0	0	0	0	2	2	5	4	4	4	9	4	216	201
كركوك	0	0	0	0	0	0	9	8	19	8	14	18	10	3	562	389
ديالى	0	0	0	0	0	0	0	24	24	10	16	4	8	10	356	388
الرصافة / 1	0	1	0	2	19	25	22	21	9	3	9	1	15	14	379	664
الرصافة / 2	0	2	0	2	9	25	21	18	3	8	8	8	7	4	955	1198
الرصافة / 3	0	0	0	0	4	5	4	3	3	7	3	8	0	2	89	141
الكرخ / 1	0	0	0	0	6	19	15	11	1	5	4	8	32	39	390	583
الكرخ / 2	0	1	0	2	15	30	28	24	2	5	6	31	2	9	395	746
الكرخ / 3	18	14	5	9	0	1	0	1	8	17	6	26	0	0	265	422
الانبار	0	0	0	0	8	1	12	5	0	1	0	6	8	7	369	236
بابل	0	0	0	1	21	51	44	34	1	26	14	31	4	4	852	724
كربلاء	0	1	0	0	25	23	39	27	0	26	27	13	6	6	659	607
النجف	0	0	0	1	19	13	46	15	9	11	9	28	13	13	1641	512
القادسية	0	0	0	0	15	6	17	4	0	8	6	10	7	3	482	198
المتن	0	0	0	0	5	2	9	4	0	2	3	6	4	2	286	80
واسط	0	0	0	0	22	16	31	8	0	0	0	17	4	0	510	284
ذي قار	0	0	0	0	32	20	33	8	0	26	36	49	27	0	2176	486
ميسان	0	0	0	0	5	0	15	3	0	1	1	3	0	0	266	93
البصرة	0	0	0	2	36	31	87	28	0	56	72	69	49	38	3142	1438
المجموع	18	19	7	17	261	323	503	253	256	252	284	318	161	155	14531	9902

عدد اعضاء الهيئة التدريسية حسب المحافظة والحالة الوظيفية والدورات والجنس في مدارس التعليم الثانوي (الاهلي) (الصباحي والمسائي) للعام الدراسي 2024/2023

جدول (129)

المحافظة	داخل قوة العمل			خارج قوة العمل			المجموع			عدد المدرسين المشاركين بدورات تدريبية ( العام السابق)		
	مجموع	اناث	ذكور	مجموع	اناث	ذكور	مجموع	اناث	ذكور	مجموع	اناث	ذكور
نينوى	1053	512	541	0	0	0	1053	512	541	80	34	46
صلاح الدين	414	198	216	3	3	0	417	201	216	19	8	11
كركوك	951	389	562	0	0	0	951	389	562	0	0	0
ديالى	744	388	356	0	0	0	744	388	356	14	8	6
الرصافة / 1	1043	664	379	0	0	0	1043	664	379	97	50	47
الرصافة / 2	2153	1198	955	0	0	0	2153	1198	955	0	0	0
الرصافة / 3	230	141	89	0	0	0	230	141	89	55	33	22
الكرخ / 1	973	583	390	0	0	0	973	583	390	3	2	1
الكرخ / 2	1141	746	395	0	0	0	1141	746	395	0	0	0
الكرخ / 3	687	422	265	0	0	0	687	422	265	105	51	54
الانبار	605	236	369	0	0	0	605	236	369	0	0	0
بابل	1576	724	852	0	0	0	1576	724	852	232	54	178
كربلاء	1260	601	659	6	6	0	1266	607	659	511	238	273
النجف	2153	512	1641	0	0	0	2153	512	1641	89	30	59
القادسية	680	198	482	0	0	0	680	198	482	0	0	0
المتنى	366	80	286	0	0	0	366	80	286	0	0	0
واسط	794	284	510	0	0	0	794	284	510	0	0	0
ذي قار	2662	486	2176	0	0	0	2662	486	2176	0	0	0
ميسان	359	93	266	0	0	0	359	93	266	0	0	0
البصرة	4580	1438	3142	0	0	0	4580	1438	3142	205	36	169
المجموع	24424	9893	14531	9	9	0	24433	9902	14531	1410	544	866

عدد اعضاء الهيئة التدريسية حسب المحافظة والجنس والمرحلة التي يدرس فيها في مدارس التعليم الثانوي (الاهلي) (الصباحي والمسائي) للعام الدراسي 2024/2023

جدول (130)

المجموع	الاعدادية		المتوسطة		المجموع		
	اناث	ذكور	اناث	ذكور			
1053	512	541	243	282	269	259	نينوى
417	201	216	201	216	0	0	صلاح الدين
951	389	562	180	257	209	305	كركوك
744	388	356	99	101	289	255	ديالى
1043	664	379	189	182	475	197	الرصافة / 1
2153	1198	955	530	397	668	558	الرصافة / 2
230	141	89	39	37	102	52	الرصافة / 3
973	583	390	388	195	195	195	الكرخ / 1
1141	746	395	265	189	481	206	الكرخ / 2
687	422	265	183	144	239	121	الكرخ / 3
605	236	369	91	139	145	230	الانبار
1576	724	852	330	410	394	442	بابل
1266	607	659	237	269	370	390	كربلاء
2153	512	1641	200	927	312	714	النجف
680	198	482	34	186	164	296	القادسية
366	80	286	37	103	43	183	المتنى
794	284	510	53	209	231	301	واسط
2662	486	2176	232	1179	254	997	ذي قار
359	93	266	28	151	65	115	ميسان
4580	1438	3142	635	1583	803	1559	البصرة
24433	9902	14531	4194	7156	5708	7375	المجموع

عدد الشعب حسب الصف والجنس والمحافظة في مدارس التعليم الثانوي (الاهلي) ( الصباحي والمسائي ) للعام الدراسي 2024/2023

جدول (131)

المحافظة	الأول متوسط			الثاني متوسط			الثالث متوسط			مجموع المرحلة المتوسطة			مجموع
	ذكور	إناث	مختلط	ذكور	إناث	مختلط	ذكور	إناث	مختلط	ذكور	إناث	مختلط	
نينوى	59	35	4	54	33	4	66	33	4	179	101	12	292
صلاح الدين	33	22	3	28	19	2	31	19	2	92	61	7	160
كركوك	62	30	0	67	30	0	81	30	0	210	93	0	303
ديالى	30	12	6	28	8	6	50	8	6	108	66	18	192
الرصافة / 1	144	55	2	137	46	1	136	46	1	417	153	5	575
الرصافة / 2	178	95	3	166	90	3	215	90	3	559	279	8	846
الرصافة / 3	20	4	0	19	4	0	19	4	0	58	12	0	70
الكرخ / 1	55	38	3	57	38	2	61	38	2	173	112	5	290
الكرخ / 2	70	38	1	71	39	1	87	39	1	228	118	3	349
الكرخ / 3	41	27	0	45	24	1	49	24	1	135	77	1	213
الانبار	22	15	0	30	22	0	29	22	0	81	48	0	129
بابل	76	40	0	75	40	0	104	40	0	255	137	0	392
كربلاء	82	46	0	72	39	0	83	39	0	237	122	0	359
النجف	134	75	3	133	95	1	188	95	1	455	270	34	759
القادسية	29	14	1	28	14	1	38	14	1	95	55	4	154
المتنى	40	17	0	40	13	0	48	13	0	128	47	0	175
واسط	19	5	0	13	12	0	35	12	0	67	38	0	105
ذي قار	104	102	0	101	104	0	126	104	0	331	351	0	682
ميسان	26	9	0	28	10	0	35	10	0	89	29	0	118
البصرة	274	124	0	262	122	0	326	122	0	862	392	0	1254
المجموع	1498	803	26	1454	802	22	1807	802	22	4759	2561	97	7417



تابع جدول (131)

المحافظة	الخامس الفنون			السادس العلمي			السادس الأدبي			السادس الفنون			مجموع المرحلة الإعدادية			المجموع الكلي للشعب					
	ذكور	إناث	مختلط	ذكور	إناث	مختلط	ذكور	إناث	مختلط	ذكور	إناث	مختلط	المجموع	ذكور	إناث	مختلط	المجموع	ذكور	إناث	مختلط	
نينوى	0	1	0	46	59	2	10	8	0	0	0	145	139	5	240	324	17	581	324	240	17
صلاح الدين	0	0	0	37	42	1	3	7	0	0	0	100	105	5	166	192	12	370	192	166	12
كركوك	0	0	0	46	25	0	9	9	0	0	0	154	92	0	185	364	0	549	364	185	0
ديالى	0	0	0	12	12	0	4	4	0	0	0	41	34	0	100	149	18	267	149	100	18
الرصافة / 1	0	0	0	34	23	0	9	7	0	0	0	139	81	0	234	556	5	795	556	234	5
الرصافة / 2	0	0	0	82	72	0	23	15	0	0	0	324	220	0	499	883	8	1390	883	499	8
الرصافة / 3	0	0	0	3	2	0	1	1	0	0	0	18	11	0	23	76	0	99	76	23	0
الكرخ / 1	0	0	0	45	32	0	12	8	0	0	0	158	119	0	231	331	5	567	331	231	5
الكرخ / 2	0	0	0	32	31	0	9	5	0	0	0	125	93	0	211	353	3	567	353	211	3
الكرخ / 3	0	0	0	22	21	0	5	2	1	1	0	74	59	3	136	209	4	349	209	136	4
الانبار	0	0	0	24	12	0	11	20	0	0	0	88	58	0	106	169	0	275	169	106	0
بابل	0	0	0	73	95	0	9	11	0	0	0	185	178	0	315	440	0	755	440	315	0
كربلاء	0	0	0	28	34	0	4	2	0	0	0	107	99	0	221	344	0	565	344	221	0
النجف	0	0	0	171	186	0	20	18	0	0	0	365	336	0	606	820	34	1460	820	606	34
القادسية	0	0	0	28	56	0	5	7	0	0	0	57	87	0	142	152	4	298	152	142	4
المتن	0	0	0	10	21	0	2	2	0	1	0	34	44	0	91	162	0	253	162	91	0
واسط	0	0	0	27	45	0	0	0	0	0	0	59	63	0	101	126	0	227	126	101	0
ذي قار	0	0	0	129	189	0	12	14	0	0	0	300	382	0	733	631	0	1364	631	733	0
ميسان	0	0	0	14	6	0	1	2	0	0	0	46	25	0	54	135	0	189	135	54	0
البصرة	0	0	0	255	205	0	74	48	0	0	0	768	535	0	927	1630	0	2557	1630	927	0
المجموع	0	1	0	1118	1168	3	223	190	1	1	1	3287	2760	13	5321	8046	110	13477	8046	5321	110

عدد الابنية المدرسية حسب المحافظة في مدارس التعليم الثانوي ( الاهلي ) ( الصباحي والمسائي ) للعام الدراسي 2024/2023

جدول (132)

المحافظة	عدد الابنية حسب المحافظة في مدارس التعليم الثانوي ( الاهلي ) ( الصباحي والمسائي ) للعام الدراسي 2024/2023																
	عدد الابنية حسب نوع البناء			حسب الحالة العمرانية			عدد الابنية التي تشغلها				عدد الابنية حسب العائدية						
	مجموع	غير مدرسي	مدرسي	مجموع	غير صالحة	بحاجة الى ترميم	صالحة	مجموع	ثلاثة مدارس	مدرستان	مدرسة واحدة	مجموع	خاص	مستأجرة	حكومية	للتربية	اخرى
نينوى	68	68	0	68	0	0	68	68	0	0	68	68	0	68	0	0	
صلاح الدين	52	49	3	52	0	0	52	52	0	3	49	52	0	50	2	0	
كركوك	64	24	40	64	0	0	64	64	0	0	64	64	0	62	2	0	
ديالى	28	10	18	28	0	3	25	28	0	5	23	28	0	28	0	0	
الكرخ / 1	53	30	23	53	0	1	52	53	0	1	52	53	0	53	0	0	الرصافة / 1
	142	65	77	142	0	0	142	142	2	2	138	142	0	142	0	0	الرصافة / 2
	5	5	0	5	0	0	5	5	0	3	2	5	0	5	0	0	الرصافة / 3
	70	70	0	70	0	0	70	70	0	0	70	70	0	70	0	0	الكرخ / 1
	62	62	0	62	0	0	62	62	0	5	57	62	62	0	0	0	الكرخ / 2
34	17	17	34	0	0	34	34	0	0	34	34	13	21	0	0	0	الكرخ / 3
الانبار	56	27	29	56	0	0	56	56	3	26	27	56	0	56	0	0	
بابل	53	13	40	53	0	1	52	53	0	8	45	53	29	24	0	0	
كربلاء	29	11	18	29	0	0	29	29	1	3	25	29	0	0	29	0	
النجف	57	12	45	57	0	0	57	57	0	28	29	57	0	57	0	0	
القادسية	21	21	0	21	0	0	21	21	0	5	16	21	0	21	0	0	
المتشي	19	5	14	19	0	0	19	19	0	4	15	19	0	19	0	0	
واسط	36	0	36	36	0	0	36	36	0	17	19	36	0	36	0	0	
ذي قار	90	90	0	90	0	0	90	90	0	80	10	90	0	90	0	0	
ميسان	15	1	14	15	0	0	15	15	0	10	5	15	13	2	0	0	
البصرة	148	16	132	148	0	0	148	148	0	38	110	148	0	82	66	0	
المجموع	1102	596	506	1102	0	5	1097	1102	6	238	858	1102	117	886	99	0	

تابع جدول (132)

المحافظة	عدد الابنية حسب مادة البناء					عدد طوابق الابنية								حجم المدرسة				عدد الابنية حسب نوع الخدمات		
	طابوق او حجر	هياكل حديدية	طين او صريفة خيمة	كرافان	بناء جاهز	اخرى	مجموع	طابق واحد	طابقين	ثلاث طوابق	مجموع	صف 6	صف 9	صف 12	صف 18	صف 24	مجموع	عدد الابنية التي تتوفر فيها مرافق صحية	عدد الابنية التي يصلها ماء صالح للشرب	عدد الابنية المزودة بخدمة المجاري
نينوى	68	0	0	0	0	0	7	48	13	68	18	21	19	8	2	68	68	68	68	68
صلاح الدين	52	0	0	0	0	0	45	6	1	52	42	8	2	0	0	52	52	52	52	52
كركوك	64	0	0	0	0	0	11	47	6	64	4	25	26	4	5	64	64	64	64	64
ديالى	28	0	0	0	0	0	6	22	0	28	22	6	0	0	0	28	28	27	27	28
الكرخ / 1	53	0	0	0	0	0	0	39	14	53	2	5	22	11	13	53	53	53	53	53
	142	0	0	0	0	0	6	105	31	142	13	38	53	21	17	142	142	142	142	142
	5	0	0	0	0	0	2	2	1	5	3	1	0	1	0	5	5	5	5	5
	70	0	0	0	0	0	4	53	13	70	19	25	17	3	6	70	70	70	70	70
	62	0	0	0	0	0	3	45	14	62	15	18	24	4	1	62	62	62	62	62
	34	0	0	0	0	0	2	23	9	34	6	5	15	4	4	34	34	34	34	34
الانبار	56	0	0	0	0	0	44	8	4	56	15	18	19	1	3	56	56	56	56	56
بابل	53	0	0	0	0	0	4	39	10	53	1	14	21	14	3	53	53	53	53	53
كربلاء	29	0	0	0	0	0	2	19	8	29	7	6	7	3	6	29	29	29	29	29
النجف	56	1	0	0	0	0	9	32	16	57	3	7	22	17	8	57	57	57	56	56
القادسية	21	0	0	0	0	0	6	14	1	21	8	5	8	0	0	21	21	21	21	21
المتن	19	0	0	0	0	0	2	10	7	19	4	5	5	2	2	19	19	19	19	19
واسط	36	0	0	0	0	0	2	25	9	36	4	13	15	4	0	36	36	36	36	36
ذي قار	90	0	0	0	0	0	6	64	20	90	42	30	18	0	0	90	90	90	90	90
ميسان	15	0	0	0	0	0	0	12	3	15	1	4	5	2	3	15	15	15	15	15
البصرة	148	0	0	0	0	0	18	79	51	148	8	20	62	40	18	148	148	147	148	148
المجموع	1101	1	0	0	0	0	179	692	231	1102	237	276	358	140	91	1102	1102	1100	1101	1099

عدد المكتبات والمختبرات المدرسية حسب المحافظة في مدارس التعليم الثانوي ( الاهلي ) ( الصباحي والمسائي ) للعام الدراسي 2024/2023

جدول (133)

المحافظة	عدد المكتبات		عدد الكتب	هل توجد مختبرات		مختبر العلوم	مختبر الفيزياء	مختبر الكيمياء	مختبر احياء	مجمع مختبرات	مختبر لغة	مختبر حاسوب	المجموع
	نعم	كلا		نعم	كلا								
نينسوى	39	30	11377	49	20	20	24	23	24	21	1	49	162
صلاح الدين	5	50	620	0	55	0	0	0	0	0	0	0	0
كركوك	32	32	11895	38	26	14	18	22	24	10	1	38	127
ديالى	18	13	1136	17	14	4	10	10	9	4	0	6	43
عراق	الرصافة / 1	45	6195	42	12	0	23	25	22	13	0	21	104
	الرصافة / 2	70	29266	104	42	70	45	43	50	22	7	62	299
	الرصافة / 3	7	1032	9	0	0	2	2	1	2	0	2	9
	الكرخ / 1	54	10312	63	7	28	39	34	33	13	2	20	169
	الكرخ / 2	58	8755	51	51	31	51	47	44	13	4	43	233
	الكرخ / 3	27	4048	30	5	15	18	17	20	7	1	23	101
الانبار	9	47	522	0	56	0	0	0	0	0	0	0	0
بابل	38	39	6686	47	30	17	31	28	30	6	0	27	139
كربلاء	36	19	7870	50	5	22	23	22	24	9	6	27	133
النجف	83	27	25214	97	13	33	79	73	77	6	12	69	349
القادسية	15	16	1411	7	24	6	7	4	4	1	0	4	26
المتن	12	10	3094	15	7	4	12	12	12	0	1	13	54
واسط	28	23	5358	40	11	15	33	31	30	4	0	28	141
ذي قار	125	56	13778	130	51	0	35	58	12	0	0	25	130
ميسان	6	17	1201	2	21	10	10	10	10	0	0	10	50
البصرة	206	92	38929	220	78	99	128	130	131	27	8	172	695
المجموع	913	587	188699	1011	489	388	588	591	557	158	43	639	2964

عدد المدارس الثانوية (الاهلي) المشمولة بالارشاد التربوي وتدریس الحاسوب واللغات والتغذية المدرسية حسب المحافظة للعام الدراسي 2024/2023

جدول ( 134 )

التغذية المدرسية	تدریس اللغات المحلية			تدریس اللغات الأجنبية عدا اللغة الإنكليزية	خدمة الانترنت	تدریس الحاسوب	الارشاد التربوي	المحافظة
	السرياني	التركماني	الكردي					
0	2	1	35	34	19	50	29	نينوى
0	0	0	0	0	0	1	2	صلاح الدين
23	0	4	27	0	13	52	46	كركوك
0	0	0	0	1	5	9	12	ديالى
0	0	1	37	21	40	35	36	رصافة / 1
4	3	2	59	21	49	79	43	رصافة / 2
0	0	0	0	0	0	8	0	رصافة / 3
3	0	0	0	17	0	29	31	كرخ / 1
0	0	0	21	5	40	42	21	كرخ / 2
0	0	0	32	2	26	34	27	كرخ / 3
0	0	0	0	8	6	17	0	الانبار
1	0	0	1	1	18	37	32	بابل
0	0	0	0	12	37	32	41	كربلاء
0	0	0	12	42	37	73	33	النجف
0	0	0	0	1	0	15	0	القادسية
0	0	0	6	2	5	13	9	المتن
0	0	0	18	2	2	47	18	واسط
0	0	0	0	4	16	69	30	ذى قار
0	0	0	0	0	0	9	10	ميسان
0	0	0	0	2	64	85	212	البصرة
31	5	8	248	175	377	736	632	المجموع

القسم الخامس - التعليم الثانوي ( الديني )

عدد المدارس والطلبة المقبولين الجدد والطلبة الموجودين وأعضاء الهيئة التدريسية حسب الجنس والمحافظة في مدارس التعليم الثانوي (الديني) (الصباحي) للعام الدراسي 2024/2023  
(المجموع) (حضر)\*

جدول (135)

المحافظة	عدد المدارس		عدد الطلبة المقبولين الجدد												عدد الطلبة الموجودين		عدد اعضاء الهيئة التدريسية		
	مختلط	مجموع	الاول المتوسط			الرابع العلمي		الرابع الادبي		مجموع الرابع الاعدادي			مجموع	إناث	ذكور	مجموع	إناث	ذكور	
			مجموع	إناث	ذكور	مجموع	إناث	ذكور	مجموع	إناث	ذكور								
نينوى	0	0	0	0	0	0	0	0	0	0	0	0	0	0	0	0	0	0	0
صلاح الدين	1	1	2	55	33	88	0	0	0	0	0	0	0	0	162	107	269	9	21
كركوك	0	0	0	0	88	88	0	0	0	0	0	0	0	0	0	256	256	0	19
ديالى	0	0	0	30	36	66	0	0	0	0	0	0	0	88	87	175	11	13	
الرصافة / 1	1	2	3	93	175	268	0	116	37	0	116	0	268	175	275	869	1144	21	77
الرصافة / 2	1	2	3	100	179	279	60	71	0	0	71	60	279	179	480	787	1267	25	42
الرصافة / 3	2	0	0	217	0	217	39	0	0	0	39	39	217	0	719	0	719	40	20
الكرخ / 1	0	0	0	0	0	0	0	0	0	0	0	0	0	0	0	0	0	0	0
الكرخ / 2	0	0	0	84	31	115	0	0	0	0	0	0	115	31	263	78	341	12	23
الكرخ / 3	2	2	4	174	165	339	38	123	24	0	123	38	339	165	641	754	1395	47	70
الانبار	0	0	0	0	0	0	0	0	0	0	0	0	0	0	0	0	0	0	0
بابل	3	0	3	125	69	194	121	0	0	0	121	121	194	69	747	186	933	57	28
كربلاء	1	1	2	53	42	95	78	84	0	0	84	78	95	42	396	394	790	26	46
النجف	2	2	4	252	241	493	226	0	0	0	226	226	493	241	1085	709	1794	60	78
القادسية	5	2	7	523	126	649	396	89	75	0	89	396	649	126	2957	975	3932	112	119
المتن	2	2	4	110	120	230	0	29	0	0	29	0	230	120	429	502	931	21	36
واسط	1	1	2	58	50	108	24	38	13	14	38	24	108	50	272	295	567	22	26
ذي قار	1	2	3	38	153	191	70	135	0	0	135	70	191	153	341	810	1151	17	54
ميسان	1	2	3	70	192	262	60	0	0	0	60	60	262	192	481	481	962	18	38
البصرة	1	1	2	125	47	172	0	0	0	0	0	0	172	47	291	118	409	15	18
المجموع	24	20	44	2107	1747	3854	1112	685	112	51	112	685	1112	1747	9627	7408	17035	513	728

\* ملاحظة : لاتوجد مدارس دينية في الريف وكذلك دراسات مسانبة .

عدد المدارس حسب الجنس والدرجة والطلبة الموجودين واعضاء الهيئة التدريسية و الشعب حسب الجنس والمحافظة في مدارس التعليم الثانوي (الديني) (الصباحي) للعام الدراسي 2024/2023

جدول (136)

المحافظة	عدد المدارس حسب الجنس			عدد المدارس حسب الدرجة			عدد الطلبة الموجودين			عدد اعضاء الهيئة التدريسية			عدد الشعب		
	ذكور	اناث	مختلط	المجموع	متوسط	اعدادي	ثانوي	المجموع	اناث	ذكور	المجموع	اناث	ذكور	مختلط	مجموع
نينوى	0	0	0	0	0	0	0	0	0	0	0	0	0	0	0
صلاح الدين	1	1	0	2	2	0	0	2	162	107	269	21	6	12	
كركوك	0	0	0	0	0	0	0	0	0	256	19	19	0	7	
ديالى	0	0	0	0	0	0	0	0	88	87	175	13	3	6	
الرصافة / 1	1	2	0	3	1	0	2	3	275	869	1144	77	27	37	
الرصافة / 2	1	2	0	3	1	0	2	3	480	787	1267	42	14	22	
الرصافة / 3	2	0	0	2	0	0	2	2	719	0	719	20	0	20	
الكرخ / 1	0	0	0	0	0	0	0	0	0	0	0	0	0	0	
الكرخ / 2	0	0	0	0	0	0	0	0	263	78	341	23	3	10	
الكرخ / 3	2	2	0	4	1	0	3	4	641	754	1395	70	20	40	
الانبار	0	0	0	0	0	0	0	0	0	0	0	0	0	0	
بابل	3	0	0	3	0	0	3	3	747	186	933	28	3	27	
كربلاء	1	1	0	2	0	0	2	2	396	394	790	46	9	17	
النجف	2	2	0	4	2	0	2	4	1085	709	1794	78	23	48	
القادسية	5	2	0	7	1	1	5	7	2957	975	3932	119	28	103	
المنشى	2	2	0	4	0	0	4	4	429	502	931	36	17	29	
واسط	1	1	0	2	0	0	2	2	272	295	567	26	10	22	
ذي قار	1	2	0	3	0	0	3	3	341	810	1151	54	18	27	
ميسان	1	2	0	3	0	0	3	3	481	481	962	38	15	27	
البصرة	1	1	0	2	2	0	0	2	291	118	409	18	4	13	
المجموع	24	20	0	44	10	1	33	44	9627	7408	17035	728	207	467	

عدد المدارس والطلبة الموجودين وأعضاء الهيئة التدريسية واستقلالية المدرسة والشعب حسب الجنس والمحافظة "المدارس الثانوية الديني كافة" (الصباحي) للعام الدراسي 2024/2023

جدول (137)

المحافظة	المجموع																				
	عدد المدارس		عدد الطلبة الموجودين			عدد أعضاء الهيئة التدريسية			استقلالية المدرسة			عدد المدارس حسب الدوام					عدد الشعب				
	إناث	مختلط	مجموع	ذكور	إناث	مجموع	ذكور	إناث	مجموع	اصلية	ضيف	مجموع صباحا	ظهرا	صباحا وظهرا	مساء	المجموع	ذكور	إناث	مختلط	مجموع	
نينوى	0	0	0	0	0	0	0	0	0	0	0	0	0	0	0	0	0	0	0	0	0
صلاح الدين	1	0	1	162	107	269	9	21	30	1	2	0	0	2	0	2	6	6	0	12	
كركوك	0	0	0	0	0	256	0	19	19	0	0	0	0	0	0	0	7	0	0	7	
ديالى	0	0	0	88	87	175	11	13	24	0	0	0	0	0	0	0	3	3	0	6	
الرصافة / 1	1	0	2	275	869	1144	21	77	98	1	3	2	1	1	0	3	10	27	0	37	
الرصافة / 2	1	0	2	480	787	1267	25	42	67	1	3	2	1	1	0	3	8	14	0	22	
الرصافة / 3	2	0	2	719	0	719	40	20	60	0	2	2	0	0	0	2	20	0	0	20	
الكرخ / 1	0	0	0	0	0	0	0	0	0	0	0	0	0	0	0	0	0	0	0	0	
الكرخ / 2	0	0	0	263	78	341	12	23	35	0	0	0	0	0	0	0	7	3	0	10	
الكرخ / 3	2	0	2	641	754	1395	47	70	117	0	4	4	0	4	0	4	20	20	0	40	
الانبار	0	0	0	0	0	0	0	0	0	0	0	0	0	0	0	0	0	0	0	0	
بابل	3	0	3	747	186	933	57	28	85	0	3	3	0	0	0	3	24	3	0	27	
كربلاء	1	0	1	396	394	790	26	46	72	1	2	1	1	1	0	2	8	9	0	17	
النجف	2	0	2	1085	709	1794	60	78	138	3	4	1	3	1	0	4	25	23	0	48	
القادسية	5	0	2	2957	975	3932	112	119	231	2	7	5	2	0	7	75	28	0	103		
المتن	2	0	2	429	502	931	21	36	57	1	4	3	1	3	0	4	12	17	0	29	
واسط	1	0	1	272	295	567	22	26	48	1	2	1	1	0	0	2	12	10	0	22	
ذي قار	1	0	2	341	810	1151	17	54	71	1	3	2	1	0	2	3	9	18	0	27	
ميسان	1	0	2	481	481	962	18	38	56	2	3	1	2	0	0	3	12	15	0	27	
البصرة	1	0	1	291	118	409	15	18	33	1	2	1	1	1	0	2	9	4	0	13	
المجموع	24	0	20	9627	7408	17035	513	728	1241	15	44	29	15	16	0	44	260	207	0	467	

عدد المدارس والطلبة الموجودين وأعضاء الهيئة التدريسية واستقلالية المدرسة والشعب حسب الجنس والمحافظه "للمدارس المتوسطة الديني" (الصباحي) للعام الدراسي 2024/2023

جدول (138)

المدارس المتوسطة																								
المحافظة		عدد المدارس		عدد الطلبة الموجودين		عدد أعضاء الهيئة التدريسية		استقلالية المدرسة		عدد المدارس حسب الدوام		عدد الشعب												
ذكور	إناث	مختلط	مجموع	ذكور	إناث	مجموع	ذكور	إناث	مجموع	اصلية	ضيف	مجموع	اصلية	مجموع	ذكور	إناث	مختلط	مجموع	ذكور	إناث	مختلط	مجموع		
0	0	0	0	0	0	0	0	0	0	0	0	0	0	0	0	0	0	0	0	0	0	0	0	نينوى
12	0	6	6	2	0	2	0	0	2	1	1	30	21	9	269	107	162	2	0	1	1		صلاح الدين	
7	0	7	0	0	0	0	0	0	0	0	0	19	19	0	256	256	0	0	0	0	0	0	كركوك	
6	0	3	3	0	0	0	0	0	0	0	0	24	13	11	175	87	88	0	0	0	0	0	ديالى	
10	0	0	10	1	0	0	1	0	1	1	0	28	7	21	275	0	275	1	0	0	1		الرصافة / 1	
3	0	3	0	1	0	1	0	0	1	1	0	11	11	0	350	350	0	1	0	1	0		الرصافة / 2	
0	0	0	0	0	0	0	0	0	0	0	0	0	0	0	0	0	0	0	0	0	0		الرصافة / 3	
0	0	0	0	0	0	0	0	0	0	0	0	0	0	0	0	0	0	0	0	0	0		الكرخ / 1	
10	0	3	7	0	0	0	0	0	0	0	0	35	23	12	341	78	263	0	0	0	0		الكرخ / 2	
8	0	0	8	1	0	0	1	0	1	1	0	25	4	21	298	0	298	1	0	0	1		الكرخ / 3	
0	0	0	0	0	0	0	0	0	0	0	0	0	0	0	0	0	0	0	0	0	0		الانبار	
3	0	3	0	0	0	0	0	0	0	0	0	15	15	0	186	186	0	0	0	0	0		بابل	
0	0	0	0	0	0	0	0	0	0	0	0	0	0	0	0	0	0	0	0	0	0		كربلاء	
23	0	23	0	2	0	0	1	1	2	1	1	78	78	0	709	709	0	2	0	2	0		النجف	
12	0	0	12	1	0	1	0	0	1	1	0	35	23	12	434	0	434	1	0	0	1		القادسية	
0	0	0	0	0	0	0	0	0	0	0	0	0	0	0	0	0	0	0	0	0	0		المتنى	
0	0	0	0	0	0	0	0	0	0	0	0	0	0	0	0	0	0	0	0	0	0		واسط	
0	0	0	0	0	0	0	0	0	0	0	0	0	0	0	0	0	0	0	0	0	0		ذي قار	
0	0	0	0	0	0	0	0	0	0	0	0	0	0	0	0	0	0	0	0	0	0		ميسان	
13	0	4	9	2	0	0	1	1	2	1	1	33	18	15	409	118	291	2	0	1	1		البصرة	
107	0	52	55	10	0	4	4	2	10	7	3	333	232	101	3702	1891	1811	10	0	5	5		المجموع	

عدد المدارس والطلبة الموجودين وأعضاء الهيئة التدريسية واستقلالية المدرسة والشعب حسب الجنس والمحافظة "للمدارس الاعدادية الديني" (الصباحي) للعام الدراسي 2024/2023

جدول (139)

المحافظة	المدارس الاعدادية																					
	عدد المدارس			عدد الطلبة الموجودين			عدد أعضاء الهيئة التدريسية			استقلالية المدرسة			عدد المدارس حسب الدوام			عدد الشعب						
	ذكور	إناث	مختلط	مجموع	ذكور	إناث	مجموع	مجموع	ذكور	إناث	مجموع	اصلية	ضيف	مجموع	صباحا	ظهرا	مساء	المجموع	ذكور	إناث	مختلط	
نينوى	0	0	0	0	0	0	0	0	0	0	0	0	0	0	0	0	0	0	0	0	0	0
صلاح الدين	0	0	0	0	0	0	0	0	0	0	0	0	0	0	0	0	0	0	0	0	0	0
كركوك	0	0	0	0	0	0	0	0	0	0	0	0	0	0	0	0	0	0	0	0	0	0
ديالى	0	0	0	0	0	0	0	0	0	0	0	0	0	0	0	0	0	0	0	0	0	0
الرصافة / 1	0	0	0	0	0	0	0	0	0	0	0	0	0	0	0	0	0	0	0	0	0	0
	0	0	0	0	0	0	0	0	0	0	0	0	0	0	0	0	0	0	0	0	0	0
	0	0	0	0	0	0	0	0	0	0	0	0	0	0	0	0	0	0	0	0	0	0
الرصافة / 2	0	0	0	0	0	0	0	0	0	0	0	0	0	0	0	0	0	0	0	0	0	0
	0	0	0	0	0	0	0	0	0	0	0	0	0	0	0	0	0	0	0	0	0	0
	0	0	0	0	0	0	0	0	0	0	0	0	0	0	0	0	0	0	0	0	0	0
الرصافة / 3	0	0	0	0	0	0	0	0	0	0	0	0	0	0	0	0	0	0	0	0	0	0
	0	0	0	0	0	0	0	0	0	0	0	0	0	0	0	0	0	0	0	0	0	0
	0	0	0	0	0	0	0	0	0	0	0	0	0	0	0	0	0	0	0	0	0	0
الكرخ / 1	0	0	0	0	0	0	0	0	0	0	0	0	0	0	0	0	0	0	0	0	0	0
	0	0	0	0	0	0	0	0	0	0	0	0	0	0	0	0	0	0	0	0	0	0
	0	0	0	0	0	0	0	0	0	0	0	0	0	0	0	0	0	0	0	0	0	0
الكرخ / 2	0	0	0	0	0	0	0	0	0	0	0	0	0	0	0	0	0	0	0	0	0	0
	0	0	0	0	0	0	0	0	0	0	0	0	0	0	0	0	0	0	0	0	0	0
	0	0	0	0	0	0	0	0	0	0	0	0	0	0	0	0	0	0	0	0	0	0
الكرخ / 3	0	0	0	0	0	0	0	0	0	0	0	0	0	0	0	0	0	0	0	0	0	0
	0	0	0	0	0	0	0	0	0	0	0	0	0	0	0	0	0	0	0	0	0	0
	0	0	0	0	0	0	0	0	0	0	0	0	0	0	0	0	0	0	0	0	0	0
الانبار	0	0	0	0	0	0	0	0	0	0	0	0	0	0	0	0	0	0	0	0	0	0
بابل	0	0	0	0	0	0	0	0	0	0	0	0	0	0	0	0	0	0	0	0	0	0
كربلاء	0	0	0	0	0	0	0	0	0	0	0	0	0	0	0	0	0	0	0	0	0	0
النجف	0	0	0	0	0	0	0	0	0	0	0	0	0	0	0	0	0	0	0	0	0	0
القادسية	13	0	0	13	1	0	1	0	0	1	0	1	32	7	25	406	0	406	1	0	0	1
المتنى	0	0	0	0	0	0	0	0	0	0	0	0	0	0	0	0	0	0	0	0	0	0
واسط	0	0	0	0	0	0	0	0	0	0	0	0	0	0	0	0	0	0	0	0	0	0
ذي قار	0	0	0	0	0	0	0	0	0	0	0	0	0	0	0	0	0	0	0	0	0	0
ميسان	0	0	0	0	0	0	0	0	0	0	0	0	0	0	0	0	0	0	0	0	0	0
البصرة	0	0	0	0	0	0	0	0	0	0	0	0	0	0	0	0	0	0	0	0	0	0
المجموع	13	0	0	13	1	0	1	0	0	1	0	1	32	7	25	406	0	406	1	0	0	1

عدد المدارس والطلبة الموجودين وأعضاء الهيئة التدريسية واستقلالية المدرسة والشعب حسب الجنس والمحافظة "للمدارس الثانوية الديني" (الصباحي) للعام الدراسي 2024/2023

جدول (140)

المدارس الثانوية																						المحافظة			
عدد الشعب		عدد المدارس حسب الدوام					استقلالية المدرسة					عدد أعضاء الهيئة التدريسية					عدد الطلبة الموجودين						عدد المدارس		
مجموع	مختلط	إناث	ذكور	المجموع	مساء	صباحا وظهرا	ظهرا	صباحا	مجموع	ضيف	اصلية	مجموع	اناث	ذكور	مجموع	إناث	ذكور	مجموع	مختلط	إناث	ذكور				
0	0	0	0	0	0	0	0	0	0	0	0	0	0	0	0	0	0	0	0	0	0	0	نيسوى		
0	0	0	0	0	0	0	0	0	0	0	0	0	0	0	0	0	0	0	0	0	0	0	صلاح الدين		
0	0	0	0	0	0	0	0	0	0	0	0	0	0	0	0	0	0	0	0	0	0	0	كركوك		
0	0	0	0	0	0	0	0	0	0	0	0	0	0	0	0	0	0	0	0	0	0	0	ديالى		
27	0	27	0	2	0	1	1	0	2	1	1	70	70	0	869	869	0	2	0	2	0	1	الرصافة / 1		
19	0	11	8	2	0	0	1	1	2	1	1	56	31	25	917	437	480	2	0	1	1	2	الرصافة / 2		
20	0	0	20	2	0	0	2	0	2	2	0	60	20	40	719	0	719	2	0	0	2	3	الرصافة / 3		
0	0	0	0	0	0	0	0	0	0	0	0	0	0	0	0	0	0	0	0	0	0	0	الكرخ / 1		
0	0	0	0	0	0	0	0	0	0	0	0	0	0	0	0	0	0	0	0	0	0	0	الكرخ / 2		
32	0	20	12	3	0	0	3	0	3	3	0	92	66	26	1097	754	343	3	0	2	1	3	الكرخ / 3		
0	0	0	0	0	0	0	0	0	0	0	0	0	0	0	0	0	0	0	0	0	0	0	الانبار		
24	0	0	24	3	0	3	0	0	3	3	0	70	13	57	747	0	747	3	0	0	3	3	بابل		
17	0	9	8	2	0	0	1	1	2	1	1	72	46	26	790	394	396	2	0	1	1	1	كربلاء		
25	0	0	25	2	0	0	0	2	2	0	2	60	0	60	1085	0	1085	2	0	0	2	2	النجف		
78	0	28	50	5	0	5	0	0	5	4	1	164	89	75	3092	975	2117	5	0	2	3	3	القادسية		
29	0	17	12	4	0	0	3	1	4	3	1	57	36	21	931	502	429	4	0	2	2	2	المثنى		
22	0	10	12	2	0	0	1	1	2	1	1	48	26	22	567	295	272	2	0	1	1	1	واسط		
27	0	18	9	3	0	2	0	1	3	2	1	71	54	17	1151	810	341	3	0	2	1	1	ذي قار		
27	0	15	12	3	0	0	3	0	3	1	2	56	38	18	962	481	481	3	0	2	1	1	ميسان		
0	0	0	0	0	0	0	0	0	0	0	0	0	0	0	0	0	0	0	0	0	0	0	البصرة		
347	0	155	192	33	0	11	15	7	33	22	11	876	489	387	12927	5517	7410	33	0	15	18	18	المجموع		

عدد الطلبة المقبولين الجدد في الاول المتوسط حسب العمر والجنس والمحافظه في مدارس التعليم الثانوي (الديني) (الصباحي) للعام الدراسي 2024/2023

جدول (141)

المحافظة	عمر 12 سنة		عمر 13 سنة		عمر 14 سنة		عمر 15 سنة		عمر 16 سنة		المجموع	
	إناث	ذكور	إناث	ذكور	إناث	ذكور	إناث	ذكور	إناث	ذكور	إناث	مجموع
نينوى	0	0	0	0	0	0	0	0	0	0	0	0
صلاح الدين	21	20	9	12	3	14	9	3	0	0	33	88
كركوك	2	0	54	0	23	0	0	8	0	1	88	88
ديالى	20	25	8	5	3	0	0	3	0	2	36	66
الرصافة / 1	150	91	20	2	5	0	0	0	0	0	175	268
	80	80	95	20	1	0	0	2	0	1	179	279
	0	209	0	7	0	1	0	0	0	0	0	217
	0	0	0	0	0	0	0	0	0	0	0	0
	19	4	5	69	4	11	0	2	0	1	31	115
	152	143	9	27	4	4	0	0	0	0	165	339
الانبار	0	0	0	0	0	0	0	0	0	0	0	0
بابل	43	83	10	29	10	8	5	4	0	2	69	194
كربلاء	34	52	5	0	1	1	0	1	0	1	42	95
النجف	123	10	112	232	6	5	5	0	0	0	241	493
القادسية	11	220	76	270	30	31	2	5	0	4	126	649
المتن	29	59	68	34	16	14	3	5	0	2	120	230
واسط	40	46	10	10	0	2	0	0	0	0	50	108
ذي قار	108	37	44	1	0	0	0	1	0	0	153	191
ميسان	171	68	12	2	8	0	0	0	0	1	192	262
البصرة	3	119	44	6	0	0	0	0	0	0	47	172
المجموع	1006	1266	581	726	114	91	24	31	0	15	1747	3854

عدد الطلبة المقبولين الجدد في الرابع الاعدادي (العلمي والادبي) حسب العمر والجنس والمحافظه في مدارس التعليم الثانوي (الديني ) ( الصباحي) للعام الدراسي 2024/2023

جدول (142)

المحافظة	عمر 15 سنة		عمر 16 سنة		عمر 17 سنة		عمر 18 سنة		عمر 19 سنة		المجموع	
	ذكور	إناث	ذكور	إناث	ذكور	إناث	ذكور	إناث	ذكور	إناث	مجموع	إناث
نينوى	0	0	0	0	0	0	0	0	0	0	0	0
صلاح الدين	0	0	0	0	0	0	0	0	0	0	0	0
كركوك	0	0	0	0	0	0	0	0	0	0	0	0
ديالى	0	0	0	0	0	0	0	0	0	0	0	0
الرصافة	0	126	0	14	8	0	4	0	1	0	153	153
	40	53	20	13	1	0	1	0	3	0	131	71
	33	0	6	0	0	0	0	0	0	0	39	0
	0	0	0	0	0	0	0	0	0	0	0	0
	0	0	0	0	0	0	0	0	0	0	0	0
	40	116	22	6	1	0	0	0	0	0	185	123
الانبار	0	0	0	0	0	0	0	0	0	0	0	0
بابل	19	0	39	0	45	0	11	0	7	0	121	0
كربلاء	78	53	0	17	0	8	0	6	0	78	84	162
النجف	18	0	188	0	15	0	4	0	1	0	226	0
القادسية	193	9	176	33	81	32	11	15	10	471	89	560
المتن	0	7	0	9	0	9	0	3	0	1	29	29
واسط	10	20	13	10	14	15	0	4	0	3	89	52
ذي قار	62	37	8	91	0	7	0	0	0	0	205	135
ميسان	55	0	5	0	0	0	0	0	0	0	60	0
البصرة	0	0	0	0	0	0	0	0	0	0	0	0
المجموع	548	421	477	193	155	81	26	33	18	8	1960	736

تابع جدول (142)

الرابع العلمي													المحافظة
المجموع		عمر 19 سنة		عمر 18 سنة		عمر 17 سنة		عمر 16 سنة		عمر 15 سنة		مجموع	
إناث	ذكور	إناث	ذكور	إناث	ذكور	إناث	ذكور	إناث	ذكور	إناث	ذكور		
0	0	0	0	0	0	0	0	0	0	0	0	0	نينوى
0	0	0	0	0	0	0	0	0	0	0	0	0	صلاح الدين
0	0	0	0	0	0	0	0	0	0	0	0	0	كركوك
0	0	0	0	0	0	0	0	0	0	0	0	0	ديالى
116	116	0	0	0	0	0	3	0	7	0	106	0	الرصافة / 1
131	71	60	3	0	1	0	1	0	13	20	53	40	الرصافة / 2
39	0	39	0	0	0	0	0	0	0	6	0	33	الرصافة / 3
0	0	0	0	0	0	0	0	0	0	0	0	0	الكرخ / 1
0	0	0	0	0	0	0	0	0	0	0	0	0	الكرخ / 2
161	123	38	0	0	0	0	1	0	6	18	116	20	الكرخ / 3
0	0	0	0	0	0	0	0	0	0	0	0	0	الانبار
121	0	121	0	7	0	11	0	45	0	39	0	19	بابل
162	84	78	0	0	6	0	8	0	17	0	53	78	كربلاء
226	0	226	0	1	0	4	0	15	0	188	0	18	النجف
485	89	396	0	10	15	11	32	66	33	141	9	168	القادسية
29	29	0	1	0	3	0	9	0	9	0	7	0	المتن
62	38	24	1	0	3	0	11	12	7	8	16	4	واسط
205	135	70	0	0	0	0	7	0	91	8	37	62	ذي قار
60	0	60	0	0	0	0	0	0	0	5	0	55	ميسان
0	0	0	0	0	0	0	0	0	0	0	0	0	البصرة
1797	685	1112	5	18	28	26	72	138	183	433	397	497	المجموع

تابع جدول (142)

الرابع الادبي													المحافظة
المجموع		عمر 19 سنة		عمر 18 سنة		عمر 17 سنة		عمر 16 سنة		عمر 15 سنة		مجموع	
مجموع	إناث	ذكور	إناث	ذكور	إناث	ذكور	إناث	ذكور	إناث	ذكور	إناث		ذكور
0	0	0	0	0	0	0	0	0	0	0	0	0	نينوى
0	0	0	0	0	0	0	0	0	0	0	0	0	صلاح الدين
0	0	0	0	0	0	0	0	0	0	0	0	0	كركوك
0	0	0	0	0	0	0	0	0	0	0	0	0	ديالى
37	37	0	1	0	4	0	5	0	7	0	20	0	الرصافة / 1
0	0	0	0	0	0	0	0	0	0	0	0	0	الرصافة / 2
0	0	0	0	0	0	0	0	0	0	0	0	0	الرصافة / 3
0	0	0	0	0	0	0	0	0	0	0	0	0	الكرخ / 1
0	0	0	0	0	0	0	0	0	0	0	0	0	الكرخ / 2
24	0	24	0	0	0	0	0	0	0	4	0	20	الكرخ / 3
0	0	0	0	0	0	0	0	0	0	0	0	0	الانبار
0	0	0	0	0	0	0	0	0	0	0	0	0	بابل
0	0	0	0	0	0	0	0	0	0	0	0	0	كربلاء
0	0	0	0	0	0	0	0	0	0	0	0	0	النجف
75	0	75	0	0	0	0	0	15	0	35	0	25	القادسية
0	0	0	0	0	0	0	0	0	0	0	0	0	المتنى
27	14	13	2	0	1	0	4	2	3	5	4	6	واسط
0	0	0	0	0	0	0	0	0	0	0	0	0	ذي قار
0	0	0	0	0	0	0	0	0	0	0	0	0	ميسان
0	0	0	0	0	0	0	0	0	0	0	0	0	البصرة
163	51	112	3	0	5	0	9	17	10	44	24	51	المجموع

عدد الطلبة الموجودين حسب الصف والجنس والمحافظة في مدارس التعليم الثانوي (الديني) ( الصباحي ) للعام الدراسي 2024/2023

جدول (143)

المحافظة	الاول متوسط		الثاني متوسط		الثالث متوسط		مجموع المرحلة المتوسطة		الرابع العلمي		الرابع الادبي		
	اناث	ذكور	اناث	ذكور	اناث	ذكور	اناث	ذكور	اناث	ذكور	اناث	ذكور	
نينوى	0	0	0	0	0	0	0	0	0	0	0	0	
صلاح الدين	33	55	32	61	42	46	162	107	0	0	0	0	
كركوك	106	0	81	0	69	0	256	256	0	0	0	0	
ديالى	36	30	23	28	28	30	88	87	0	0	0	0	
الرصافة / 1	183	93	184	99	130	83	275	497	118	0	37	0	
	180	100	180	100	241	100	300	601	71	60	0	0	
	0	220	0	219	0	173	612	0	0	39	0	0	
	0	0	0	0	0	0	0	0	0	0	0	0	
	31	84	24	76	23	103	263	78	0	0	0	0	
	176	174	143	126	172	183	483	491	125	38	24	0	
الانبار	0	0	0	0	0	0	0	0	0	0	0	0	
بابل	69	136	61	131	56	130	397	186	131	0	0	0	
كربلاء	50	58	76	86	69	115	259	195	94	79	0	0	
النجف	245	254	253	212	211	209	675	709	234	0	0	0	
القادسية	129	523	138	554	177	591	1668	444	142	408	75	0	
المتن	144	139	133	139	159	151	429	436	29	0	0	0	
واسط	50	58	55	60	63	45	163	168	38	24	13	14	
ذي قار	153	38	134	43	136	70	151	423	135	70	0	0	
ميسان	194	70	137	82	133	96	248	464	0	74	0	0	
البصرة	56	125	36	84	26	82	291	118	0	0	0	0	
المجموع	1835	2157	1690	2100	1735	2207	6464	5260	752	1157	112	51	

تابع جدول (143)

المحافظة	الخامس العلمي		الخامس الادبي		السادس العلمي (احيائي)		السادس الادبي		مجموع المرحلة الاعدادية			المجموع الكلي للمرحلة الثانوية		
	اناث	ذكور	اناث	ذكور	اناث	ذكور	اناث	ذكور	المجموع	اناث	ذكور	المجموع	اناث	ذكور
نينوى	0	0	0	0	0	0	0	0	0	0	0	0	0	0
صلاح الدين	0	0	0	0	0	0	0	0	0	0	0	0	107	162
كركوك	0	0	0	0	0	0	0	0	0	0	0	0	256	0
ديالى	0	0	0	0	0	0	0	0	0	0	0	0	87	88
الرصافة / 1	93	0	14	0	93	0	17	0	372	372	0	1144	869	275
الرصافة / 2	58	60	0	57	60	0	0	0	366	186	180	1267	787	480
الرصافة / 3	0	32	0	0	36	0	0	0	107	0	107	719	0	719
الكرخ / 1	0	0	0	0	0	0	0	0	0	0	0	0	0	0
الكرخ / 2	0	0	0	0	0	0	0	0	0	0	0	0	78	263
الكرخ / 3	86	32	13	52	24	0	27	0	421	263	158	1395	754	641
الانبار	0	0	0	0	0	0	0	0	0	0	0	0	0	0
بابل	0	95	0	0	124	0	0	0	350	0	350	933	186	747
كربلاء	105	58	0	0	0	0	0	0	336	199	137	790	394	396
النجف	0	176	0	0	0	0	0	0	410	0	410	1794	709	1085
القادسية	135	293	46	180	436	0	31	74	1820	531	1289	3932	975	2957
المتنى	37	0	0	0	0	0	0	0	66	66	0	931	502	429
واسط	12	19	10	26	18	17	25	20	236	127	109	567	295	272
ذي قار	135	74	0	117	46	0	0	0	577	387	190	1151	810	341
ميسان	0	82	0	0	77	0	0	0	250	17	233	962	481	481
البصرة	0	0	0	0	0	0	0	0	0	0	0	409	118	291
المجموع	661	921	69	525	821	31	83	128	5311	2148	3163	17035	7408	9627

عدد الطلبة الموجودين حسب العمر والصف والجنس في مدارس التعليم الثانوي (الديني) (الصباحي) للعام الدراسي 2023/2024

جدول (144)

العمر	الصف الاول		الصف الثاني		الصف الثالث		مجموع المرحلة المتوسطة		الرابع العلمي		الرابع الادبي	
	ذكور	إناث	ذكور	إناث	ذكور	إناث	المجموع	ذكور	إناث	ذكور	إناث	
12 سنة	1266	1006	0	0	0	0	2272	1266	1006	0	0	
13 سنة	727	598	1212	967	0	0	3504	1939	1565	0	0	
14 سنة	121	153	648	509	1211	758	3400	1980	1420	0	0	
15 سنة	41	53	155	143	633	681	1706	829	877	497	397	
16 سنة	2	25	75	55	221	163	541	298	243	445	226	
17 سنة	0	0	10	16	131	84	241	141	100	169	81	
18 سنة	0	0	0	0	11	49	60	11	49	28	35	
19 سنة	0	0	0	0	0	0	0	0	0	18	13	
20 سنة	0	0	0	0	0	0	0	0	0	0	0	
اكثر من 20	0	0	0	0	0	0	0	0	0	0	0	
المجموع	2157	1835	2100	1690	2207	1735	11724	6464	5260	1157	752	

تابع جدول (144)

العمر	الخامس العلمي		الخامس الادبي		السادس العلمي		السادس الادبي		مجموع المرحلة الاعدادية			المجموع الكلي		
	إناث	ذكور	إناث	ذكور	إناث	ذكور	إناث	ذكور	المجموع	إناث	ذكور	المجموع	إناث	المجموع
12 سنة	0	0	0	0	0	0	0	0	0	0	0	1266	1006	2272
13 سنة	0	0	0	0	0	0	0	0	0	0	0	1939	1565	3504
14 سنة	0	0	0	0	0	0	0	0	0	0	0	1980	1420	3400
15 سنة	0	0	0	0	0	0	0	0	0	0	969	1377	1298	2675
16 سنة	321	512	5	29	0	0	0	0	1592	562	1030	1328	805	2133
17 سنة	245	315	7	31	221	347	9	14	1465	572	893	1034	672	1706
18 سنة	52	82	11	9	157	281	36	44	740	296	444	455	345	800
19 سنة	33	9	7	0	88	97	21	20	309	165	144	144	165	309
20 سنة	10	3	1	0	37	65	45	1	162	93	69	69	93	162
اكثر من 20	0	0	0	0	22	31	17	4	74	39	35	35	39	74
المجموع	661	921	31	69	525	821	128	83	5311	2148	3163	9627	7408	17035

عدد الطلبة الموجودين حسب العمر والجنس والمحافظة في مدارس التعليم الثانوي (الديني) (الصباحي) للعام الدراسي 2024/2023

جدول ( 145 )

المحافظة	عمر 12 سنة		عمر 13 سنة		عمر 14 سنة		عمر 15 سنة		عمر 16 سنة		عمر 17 سنة	
	إناث	ذكور	إناث	ذكور	إناث	ذكور	إناث	ذكور	إناث	ذكور	إناث	ذكور
نينوى	0	0	0	0	0	0	0	0	0	0	0	0
صلاح الدين	21	20	27	24	37	26	27	17	22	12	25	5
كركوك	2	0	0	93	0	97	0	48	0	16	0	0
ديالى	20	25	25	26	28	21	10	11	0	6	0	2
عراق	150	91	94	172	82	35	4	238	3	113	1	60
	80	80	100	166	100	185	60	210	60	79	60	45
	0	209	213	0	160	0	53	0	46	0	21	0
	0	0	0	0	0	0	0	0	0	0	0	0
	19	4	72	22	81	25	55	7	28	3	23	2
	152	143	136	132	170	96	62	203	56	98	16	49
الانبار	0	0	0	0	0	0	0	0	0	0	0	0
بابل	43	83	102	52	113	55	79	22	116	7	127	3
كربلاء	34	52	79	64	125	38	78	79	60	94	0	48
النجف	123	10	260	261	192	234	204	83	226	6	167	2
القادسية	11	220	526	83	541	124	464	149	432	142	381	131
المتن	29	59	54	116	101	143	83	84	86	81	46	33
واسط	40	46	43	18	13	31	60	50	34	37	33	46
ذي قار	108	37	42	164	63	145	71	42	78	103	42	240
ميسان	171	68	80	126	93	140	62	21	81	2	92	3
البصرة	3	119	86	46	81	25	5	34	0	6	0	3
المجموع	1006	1266	1939	1565	1980	1420	1377	1298	1328	805	1034	672

تابع جدول ( 145 )

المحافظة	عمر 18 سنة		عمر 19 سنة		عمر 20 سنة		عمر 21 سنة		المجموع	
	إناث	ذكور	إناث	ذكور	إناث	ذكور	إناث	ذكور	إناث	مجموع
نينوى	0	0	0	0	0	0	0	0	0	0
صلاح الدين	2	4	0	0	0	0	0	0	107	269
كركوك	0	0	0	0	0	0	0	0	256	256
ديالى	1	0	0	0	0	0	0	0	87	175
كربلاء	الرصافة / 1	80	0	17	0	4	0	0	869	1144
	الرصافة / 2	12	20	7	0	3	0	0	787	1267
	الرصافة / 3	0	17	0	0	0	0	0	0	719
	الكرخ / 1	0	0	0	0	0	0	0	0	0
	الكرخ / 2	0	0	0	0	0	0	0	78	341
	الكرخ / 3	11	41	10	17	3	0	0	754	1395
الاتباب	0	0	0	0	0	0	0	0	0	0
بابل	4	82	0	37	0	4	4	4	186	933
كربلاء	25	2	7	0	5	0	0	0	394	790
النجف	0	21	0	3	0	2	0	0	709	1794
القادسية	150	236	91	78	60	52	27	34	975	3932
المتنى	15	0	1	0	0	0	0	0	502	931
واسط	33	22	27	6	10	11	4	3	295	567
ذي قار	6	5	0	3	2	0	0	0	810	1151
ميسان	5	5	5	0	6	0	0	2	481	962
البصرة	1	0	0	0	0	0	0	0	118	409
المجموع	345	455	165	144	93	69	35	39	7408	17035

عدد طلبة الصف الاول المتوسط حسب العمر والجنس والمحافظة في مدارس التعليم الثانوي (الديني) ( الصباحي) للعام الدراسي 2024/2023

جدول (146)

المحافظة	عمر 12 سنة		عمر 13 سنة		عمر 14 سنة		عمر 15 سنة		عمر 16 سنة		المجموع
	إناث	ذكور	إناث	ذكور	إناث	ذكور	إناث	ذكور	إناث	ذكور	
نينوى	0	0	0	0	0	0	0	0	0	0	0
صلاح الدين	21	20	9	14	3	14	9	3	0	0	88
كركوك	2	0	56	0	31	0	0	13	4	0	106
ديالى	20	25	8	0	3	0	0	3	2	0	66
الرصافة / 1	150	91	22	0	8	0	0	1	2	0	276
الرصافة / 2	80	80	95	20	1	0	0	2	2	0	280
الرصافة / 3	0	209	0	7	0	1	0	1	0	1	220
الكرخ / 1	0	0	0	0	0	0	0	0	0	0	0
الكرخ / 2	19	4	5	69	4	11	0	2	1	0	115
الكرخ / 3	152	143	9	27	12	4	0	2	1	0	350
الانبار	0	0	0	0	0	0	0	0	0	0	0
بابل	43	83	10	29	10	18	6	10	2	0	205
كربلاء	34	52	9	0	1	6	0	4	2	0	108
النجف	123	10	114	233	6	8	5	0	0	0	499
القادسية	11	220	76	270	31	32	2	5	5	0	652
المتن	29	59	75	34	27	24	18	13	3	1	283
واسط	40	46	10	10	2	0	0	0	0	0	108
ذي قار	108	37	44	1	0	0	0	1	0	0	191
ميسان	171	68	12	2	0	10	0	0	1	0	264
البصرة	3	119	44	6	6	0	0	3	0	0	181
المجموع	1006	1266	598	727	153	121	41	53	25	2	3992

عدد طلبة الصف الثاني المتوسط حسب العمر والجنس والمحافظة في مدارس التعليم الثانوي (الديني) (الصباحي) للعام الدراسي 2024/2023

جدول (147)

المحافظة	عمر 13 سنة		عمر 14 سنة		عمر 15 سنة		عمر 16 سنة		عمر 17 سنة		المجموع	
	ذكور	إناث	ذكور	إناث	ذكور	إناث	ذكور	إناث	ذكور	إناث	مجموع	إناث
نينوى	0	0	0	0	0	0	0	0	0	0	0	0
صلاح الدين	15	15	19	10	13	5	7	2	7	0	61	32
كركوك	0	37	0	28	0	10	0	6	0	0	81	81
ديالى	20	18	8	4	0	1	0	0	0	0	51	23
الرصافة / 1	92	150	6	23	0	8	0	3	1	0	283	184
الرصافة / 2	80	71	20	107	0	2	0	0	0	0	280	180
الرصافة / 3	206	0	7	0	3	0	3	0	0	0	219	0
الكرخ / 1	0	0	0	0	0	0	0	0	0	0	0	0
الكرخ / 2	3	17	64	3	6	2	3	1	0	1	100	24
الكرخ / 3	109	123	10	7	7	9	0	3	0	1	269	143
الانبار	0	0	0	0	0	0	0	0	0	0	0	0
بابل	73	42	36	11	19	8	3	0	0	0	192	61
كربلاء	79	55	7	13	0	6	0	1	0	1	162	76
النجف	27	147	167	103	15	3	3	0	0	0	465	253
القادسية	256	7	224	80	58	34	15	13	1	4	692	138
المتن	20	41	59	53	28	20	32	12	0	7	272	133
واسط	33	8	11	21	6	15	9	11	1	0	115	55
ذي قار	41	120	2	14	0	0	0	0	0	0	177	134
ميسان	78	114	4	15	0	8	0	0	0	0	219	137
البصرة	80	2	4	17	0	12	0	3	0	2	120	36
المجموع	1212	967	648	509	155	143	75	55	10	16	3790	1690

عدد طلبة الصف الثالث المتوسط حسب العمر والجنس والمحافظة في مدارس التعليم الثانوي (الديني)(الصباحي) للعام الدراسي 2024/2023

جدول (148)

المحافظة	عمر 14 سنة		عمر 15 سنة		عمر 16 سنة		عمر 17 سنة		عمر 18 سنة		المجموع	
	إناث	ذكور	إناث	ذكور	إناث	ذكور	إناث	ذكور	إناث	ذكور	إناث	مجموع
نينوى	0	0	0	0	0	0	0	0	0	0	0	0
صلاح الدين	13	4	12	5	10	15	5	18	4	2	46	88
كركوك	38	0	25	0	6	0	0	0	0	0	0	69
ديالى	14	20	7	10	4	0	2	0	1	0	30	58
كربلاء	4	76	103	4	11	3	6	0	6	0	83	213
	77	80	153	20	10	0	1	0	0	0	100	341
	0	151	0	16	0	6	0	0	0	0	173	173
	0	0	0	0	0	0	0	0	0	0	0	0
	18	6	3	49	1	25	1	23	0	1	103	126
	77	156	76	15	15	12	3	0	1	0	183	355
الانبار	0	0	0	0	0	0	0	0	0	0	0	0
بابل	34	59	10	35	5	33	3	3	0	4	130	186
كربلاء	24	112	16	0	13	3	0	8	0	8	115	184
النجف	123	19	80	166	6	16	7	2	1	0	209	420
القادسية	12	286	101	211	33	54	34	23	6	8	591	768
المتنى	66	15	44	37	32	53	46	11	0	6	151	310
واسط	10	0	15	44	13	1	0	16	0	9	45	108
ذي قار	131	61	4	9	0	0	0	1	0	0	70	206
ميسان	115	89	13	7	1	0	0	1	0	3	96	229
البصرة	2	77	19	5	3	0	0	1	0	1	82	108
المجموع	758	1211	681	633	163	221	131	84	11	49	2207	3942

عدد طلبة الصف الرابع العلمي حسب العمر والجنس والمحافظة في مدارس التعليم الثانوي (الديني) (الصباحي) للعام الدراسي 2024/2023

جدول (149)

المحافظة	عمر 15 سنة		عمر 16 سنة		عمر 17 سنة		عمر 18 سنة		عمر 19 سنة		المجموع	
	ذكور	إناث	ذكور	إناث	ذكور	إناث	ذكور	إناث	ذكور	إناث	مجموع	إناث
نينوى	0	0	0	0	0	0	0	0	0	0	0	0
صلاح الدين	0	0	0	0	0	0	0	0	0	0	0	0
كركوك	0	0	0	0	0	0	0	0	0	0	0	0
ديالى	0	0	0	0	0	0	0	0	0	0	0	0
الكرخ / كركوك	106	0	9	0	3	0	0	0	0	0	118	118
	53	40	13	0	1	0	0	1	0	0	131	71
	0	33	0	0	0	0	0	0	0	0	39	0
	0	0	0	0	0	0	0	0	0	0	0	0
	0	0	0	0	0	0	0	0	0	0	0	0
	116	20	8	0	1	0	0	0	0	0	163	125
الانبار	0	0	0	0	0	0	0	0	0	0	0	0
بابل	0	19	0	45	0	11	0	7	0	131	0	131
كربلاء	53	78	19	0	10	0	8	0	4	79	94	173
النجف	0	18	0	189	0	6	0	1	0	234	0	234
القادسية	9	168	70	141	39	11	20	10	4	408	142	550
المتن	7	0	9	0	9	0	3	0	1	0	29	29
واسط	16	4	7	8	11	12	3	0	1	24	38	62
ذي قار	37	62	91	8	7	0	0	0	0	70	135	205
ميسان	0	55	0	5	0	14	0	0	0	74	0	74
البصرة	0	0	0	0	0	0	0	0	0	0	0	0
المجموع	397	497	226	445	81	169	28	35	18	13	752	1909

عدد طلبة الصف الرابع الاديبي حسب العمر والجنس والمحافظة في مدارس التعليم الثانوي (الديني) (الصباحي) للعام الدراسي 2024/2023

جدول (150)

المحافظة	عمر 15 سنة		عمر 16 سنة		عمر 17 سنة		عمر 18 سنة		عمر 19 سنة		المجموع	
	ذكور	إناث	ذكور	إناث	ذكور	إناث	ذكور	إناث	ذكور	إناث	مجموع	مجموع
نينوى	0	0	0	0	0	0	0	0	0	0	0	0
صلاح الدين	0	0	0	0	0	0	0	0	0	0	0	0
كركوك	0	0	0	0	0	0	0	0	0	0	0	0
ديالى	0	0	0	0	0	0	0	0	0	0	0	0
الرصافة / 1	0	20	0	7	0	5	0	4	0	1	37	37
	0	0	0	0	0	0	0	0	0	0	0	0
	0	0	0	0	0	0	0	0	0	0	0	0
الرصافة / 2	0	0	0	0	0	0	0	0	0	0	0	0
	0	0	0	0	0	0	0	0	0	0	0	0
	0	0	0	0	0	0	0	0	0	0	0	0
الرصافة / 3	0	0	0	0	0	0	0	0	0	0	0	0
	0	0	0	0	0	0	0	0	0	0	0	0
	0	0	0	0	0	0	0	0	0	0	0	0
الكرخ / 1	0	0	0	0	0	0	0	0	0	0	0	0
	0	0	0	0	0	0	0	0	0	0	0	0
	0	0	0	0	0	0	0	0	0	0	0	0
الكرخ / 2	0	0	0	0	0	0	0	0	0	0	0	0
	0	0	0	0	0	0	0	0	0	0	0	0
	0	0	0	0	0	0	0	0	0	0	0	0
الكرخ / 3	20	0	4	0	0	0	0	0	0	0	24	24
	0	0	0	0	0	0	0	0	0	0	0	0
	0	0	0	0	0	0	0	0	0	0	0	0
الانبار	0	0	0	0	0	0	0	0	0	0	0	0
بابل	0	0	0	0	0	0	0	0	0	0	0	0
كربلاء	0	0	0	0	0	0	0	0	0	0	0	0
النجف	0	0	0	0	0	0	0	0	0	0	0	0
القادسية	25	0	35	0	15	0	0	0	0	0	75	75
المنشى	0	0	0	0	0	0	0	0	0	0	0	0
واسط	6	4	5	3	2	4	0	1	0	2	27	14
ذي قار	0	0	0	0	0	0	0	0	0	0	0	0
ميسان	0	0	0	0	0	0	0	0	0	0	0	0
البصرة	0	0	0	0	0	0	0	0	0	0	0	0
المجموع	51	24	44	10	17	9	0	5	0	3	163	51

عدد طلبة الصف الخامس العلمي حسب العمر والجنس والمحافظه في مدارس التعليم الثانوي (الديني) (الصباحي) للعام الدراسي 2024/2023

جدول (151)

المحافظة	عمر 16 سنة		عمر 17 سنة		عمر 18 سنة		عمر 19 سنة		عمر 20 سنة		المجموع	
	إناث	ذكور	إناث	ذكور	إناث	ذكور	إناث	ذكور	إناث	ذكور	إناث	مجموع
نينوى	0	0	0	0	0	0	0	0	0	0	0	0
صلاح الدين	0	0	0	0	0	0	0	0	0	0	0	0
كركوك	0	0	0	0	0	0	0	0	0	0	0	0
ديالى	0	0	0	0	0	0	0	0	0	0	0	0
الرصافة / 1	76	0	14	0	1	0	2	0	0	0	93	93
	54	40	1	20	2	0	1	0	0	60	118	58
	0	30	0	2	0	0	0	0	0	32	32	0
	0	0	0	0	0	0	0	0	0	0	0	0
	0	0	0	0	0	0	0	0	0	0	0	0
	71	15	6	10	3	7	4	0	2	32	118	86
الانبار	0	0	0	0	0	0	0	0	0	0	0	0
بابل	0	31	0	27	0	33	4	0	0	95	95	0
كربلاء	59	56	29	0	9	2	3	0	5	58	163	105
النجف	0	18	0	140	0	14	2	0	2	176	176	0
القادسية	21	165	58	102	30	22	23	3	1	293	428	135
المتن	25	0	6	0	6	0	0	0	0	0	37	37
واسط	3	11	8	4	1	4	0	0	0	19	31	12
ذي قار	12	70	123	4	0	0	0	0	0	74	209	135
ميسان	0	76	0	6	0	0	0	0	0	82	82	0
البصرة	0	0	0	0	0	0	0	0	0	0	0	0
المجموع	321	512	245	315	82	52	9	33	3	10	921	661

عدد طلبة الصف الخامس الاديبي حسب العمر والجنس والمحافظة في مدارس التعليم الثانوي (الديني) (الصباحي) للعام الدراسي 2024/2023

جدول ( 152 )

المحافظة	عمر 16 سنة		عمر 17 سنة		عمر 18 سنة		عمر 19 سنة		عمر 20 سنة		المجموع		
	ذكور	إناث	ذكور	إناث	ذكور	إناث	ذكور	إناث	ذكور	إناث	مجموع	إناث	
نينوى	0	0	0	0	0	0	0	0	0	0	0	0	
صلاح الدين	0	0	0	0	0	0	0	0	0	0	0	0	
كركوك	0	0	0	0	0	0	0	0	0	0	0	0	
ديالى	0	0	0	0	0	0	0	0	0	0	0	0	
الكرخ / 1	0	0	0	0	0	0	0	0	0	0	0	0	
	0	0	0	0	0	0	0	0	0	0	0	0	
	0	0	0	0	0	0	0	0	0	0	0	0	
	0	0	0	0	0	0	0	0	0	0	0	0	
	0	0	0	0	0	0	0	0	0	0	0	0	
	0	0	0	0	0	0	0	0	0	0	0	0	
الكرخ / 2	0	0	0	0	0	0	0	0	0	0	0	0	
	0	0	0	0	0	0	0	0	0	0	0	0	
	0	0	0	0	0	0	0	0	0	0	0	0	
الكرخ / 3	0	0	0	0	0	0	0	0	0	0	0	0	
	0	0	0	0	0	0	0	0	0	0	0	0	
	0	0	0	0	0	0	0	0	0	0	0	0	
الانبار	0	0	0	0	0	0	0	0	0	0	0	0	
بابل	0	0	0	0	0	0	0	0	0	0	0	0	
كربلاء	0	0	0	0	0	0	0	0	0	0	0	0	
النجف	0	0	0	0	0	0	0	0	0	0	0	0	
القادسية	0	0	0	0	0	0	0	0	0	0	0	0	
المتشي	0	0	0	0	0	0	0	0	0	0	0	0	
واسط	0	0	0	0	0	0	0	0	0	0	0	0	
ذي قار	0	0	0	0	0	0	0	0	0	0	0	0	
ميسان	0	0	0	0	0	0	0	0	0	0	0	0	
البصرة	0	0	0	0	0	0	0	0	0	0	0	0	
المجموع	100	31	69	1	0	7	0	11	9	7	31	5	29

عدد طلبة الصف السادس العلمي حسب العمر والجنس والمحافظة في مدارس التعليم الثانوي (الديني) (الصباحي) للعام الدراسي 2024/2023

جدول (153)

المحافظة	عمر 17 سنة		عمر 18 سنة		عمر 19 سنة		عمر 20 سنة		عمر 21 سنة		المجموع	
	إناث	ذكور	إناث	ذكور	إناث	ذكور	إناث	ذكور	إناث	ذكور	إناث	مجموع
نينوى	0	0	0	0	0	0	0	0	0	0	0	0
صلاح الدين	0	0	0	0	0	0	0	0	0	0	0	0
كركوك	0	0	0	0	0	0	0	0	0	0	0	0
ديالى	0	0	0	0	0	0	0	0	0	0	0	0
ع.ك.ع.	الرصافة / 1	24	0	60	0	6	0	3	0	0	0	93
	الرصافة / 2	42	40	9	0	3	0	3	0	0	0	117
	الرصافة / 3	0	19	0	0	0	0	0	0	0	0	36
	الكرخ / 1	0	0	0	0	0	0	0	0	0	0	0
	الكرخ / 2	0	0	0	0	0	0	0	0	0	0	0
	الكرخ / 3	38	0	7	16	6	8	1	0	0	0	76
الانبار	0	0	0	0	0	0	0	0	0	0	0	0
بابل	0	52	0	38	0	26	0	4	4	0	0	124
كربلاء	0	0	0	0	0	0	0	0	0	0	0	0
النجف	0	0	0	0	0	0	0	0	0	0	0	0
القادسية	6	121	69	178	59	64	22	51	27	19	436	616
المتنى	0	0	0	0	0	0	0	0	0	0	0	0
واسط	2	5	6	2	1	9	6	10	0	3	18	44
ذي قار	5	38	6	5	3	0	2	0	0	0	46	163
ميسان	0	72	0	5	0	0	0	0	0	0	77	77
البصرة	0	0	0	0	0	0	0	0	0	0	0	0
المجموع	221	347	157	281	97	88	37	65	31	22	821	1346

عدد طلبة الصف السادس الادبي حسب العمر والجنس والمحافظة في مدارس التعليم الثانوي (الديني) (الصباحي) للعام الدراسي 2024/2023

جدول (154)

المحافظة	عمر 17 سنة		عمر 18 سنة		عمر 19 سنة		عمر 20 سنة		عمر 21 سنة		المجموع	
	ذكور	إناث	ذكور	إناث	ذكور	إناث	ذكور	إناث	ذكور	إناث	مجموع	إناث
نينوى	0	0	0	0	0	0	0	0	0	0	0	0
صلاح الدين	0	0	0	0	0	0	0	0	0	0	0	0
كركوك	0	0	0	0	0	0	0	0	0	0	0	0
ديالى	0	0	0	0	0	0	0	0	0	0	0	0
عراق	0	5	0	6	0	5	0	1	0	0	17	17
	0	0	0	0	0	0	0	0	0	0	0	0
	0	0	0	0	0	0	0	0	0	0	0	0
	0	0	0	0	0	0	0	0	0	0	0	0
	0	0	0	0	0	0	0	0	0	0	0	0
	0	0	0	0	0	0	0	0	0	0	0	0
الكرخ / 1	0	0	0	0	0	0	0	0	0	0	0	0
الكرخ / 2	0	0	0	0	0	0	0	0	0	0	0	0
الكرخ / 3	0	18	0	0	9	0	0	0	0	27	0	27
الاتيبار	0	0	0	0	0	0	0	0	0	0	0	0
بابل	0	0	0	0	0	0	0	0	0	0	0	0
كربلاء	0	0	0	0	0	0	0	0	0	0	0	0
النجف	0	0	0	0	0	0	0	0	0	0	0	0
القادسية	12	1	13	23	6	0	0	35	0	15	74	105
المتنى	0	0	0	0	0	0	0	0	0	0	0	0
واسط	2	1	13	5	5	11	1	3	4	0	25	45
ذي قار	0	0	0	0	0	0	0	0	0	0	0	0
ميسان	0	2	0	2	0	5	0	6	0	2	0	17
البصرة	0	0	0	0	0	0	0	0	0	0	0	0
المجموع	14	9	44	36	20	21	1	45	4	17	83	211

عدد الطلبة الراسيين ( لجميع الاسباب ) حسب الصف والجنس والمحافظة في مدارس التعليم الثانوي (الديني) ( الصباحي) للعام الدراسي 2023/2022

جدول ( 155 )

المحافظة	الاول المتوسط		الثاني المتوسط		الثالث المتوسط		الرابع العلمي		الرابع الادبي	
	ذكور	إناث	ذكور	إناث	ذكور	إناث	ذكور	إناث	ذكور	إناث
نينسوى	0	0	0	0	0	0	0	0	0	0
صلاح الدين	2	0	7	0	4	0	0	0	0	0
كركوك	0	0	0	0	16	0	0	0	0	0
ديالى	2	8	2	2	0	2	0	0	0	0
الرصافة / 1	2	13	6	12	8	19	0	4	0	2
الرصافة / 2	9	9	7	14	23	15	0	0	0	0
الرصافة / 3	4	0	9	0	15	0	4	0	0	0
الكرخ / 1	0	0	0	0	0	0	0	0	0	0
الكرخ / 2	2	3	4	0	0	3	0	0	0	0
الكرخ / 3	19	7	12	23	17	14	6	3	3	0
الانبار	0	0	0	0	0	0	0	0	0	0
بابل	11	16	12	11	28	1	3	0	0	0
كربلاء	10	4	0	4	48	12	4	4	0	0
النجف	11	13	3	5	29	10	25	0	0	0
القادسية	14	14	26	7	68	64	7	8	0	0
المتن	33	42	31	28	68	90	0	1	0	0
واسط	3	18	5	14	2	3	1	3	0	0
ذي قار	0	0	0	0	0	0	0	0	0	0
ميسان	1	6	2	3	29	19	4	0	0	0
البصرة	0	12	0	5	0	3	0	0	0	0
المجموع	123	165	126	128	339	269	54	23	3	2

تابع جدول ( 155 )

المحافظة	الخامس العلمي		الخامس الادبي		السادس العلمي		السادس الادبي		المجموع	
	إناث	ذكور	إناث	ذكور	إناث	ذكور	إناث	ذكور	إناث	مجموع
تونسوى	0	0	0	0	0	0	0	0	0	0
صلاح الدين	0	0	0	0	0	0	0	0	0	13
كركوك	0	0	0	0	0	0	0	0	0	16
ديالى	0	0	0	0	0	0	0	0	0	14
الرصافة / 1	3	0	11	0	7	0	3	0	16	90
الرصافة / 2	3	0	17	0	0	0	0	0	39	97
الرصافة / 3	0	1	0	17	0	0	0	0	50	50
الكرخ / 1	0	0	0	0	0	0	0	0	0	0
الكرخ / 2	0	0	0	0	0	0	0	0	6	12
الكرخ / 3	8	3	10	10	4	2	0	5	77	146
الانبار	0	0	0	0	0	0	0	0	0	0
بابل	0	9	0	39	0	0	0	0	102	130
كربلاء	4	0	0	0	0	0	0	0	62	90
النجف	0	9	0	12	0	0	0	0	89	117
القادسية	3	2	93	125	11	37	2	1	280	482
المتنى	8	0	0	0	0	0	0	0	132	301
واسط	2	4	6	5	7	0	1	3	23	77
ذي قار	0	2	17	18	0	0	0	0	20	37
ميسان	0	3	0	0	13	0	0	0	39	80
البصرة	0	0	0	0	0	0	0	0	0	20
المجموع	31	33	154	226	42	39	6	9	952	1772

عدد الطلبة الراسيين بسبب (الفشل بالامتحان) حسب الصف والجنس والمحافظة في مدارس التعليم الثانوي (الديني) (الصباحي) للعام الدراسي 2023/2022

جدول (156)

المحافظة	الاول المتوسط		الثاني المتوسط		الثالث المتوسط		الرابع العلمي		الرابع الادبي	
	ذكور	إناث	ذكور	إناث	ذكور	إناث	ذكور	إناث	ذكور	إناث
نينسوى	0	0	0	0	0	0	0	0	0	0
صلاح الدين	2	0	7	0	4	0	0	0	0	0
كركوك	0	0	0	0	11	0	0	0	0	0
ديالى	2	6	2	2	0	0	0	0	0	0
كربلاء	2	9	6	7	8	2	0	2	0	0
	6	8	5	14	23	4	0	0	0	0
	4	0	9	0	15	0	4	0	0	0
	0	0	0	0	0	0	0	0	0	0
	2	3	4	0	0	3	0	0	0	0
	12	7	9	20	14	13	6	3	2	0
الانبار	0	0	0	0	0	0	0	0	0	0
بابل	6	10	10	9	27	1	3	0	0	0
كربلاء	10	4	0	4	42	12	4	4	0	0
النجف	8	13	1	5	0	0	11	0	0	0
القادسية	8	10	24	4	65	61	7	7	0	0
المتن	20	27	27	20	22	2	0	0	0	0
واسط	3	18	5	14	2	3	1	3	0	0
ذي قار	0	0	0	0	0	0	0	0	0	0
ميسان	1	3	2	3	26	17	4	0	0	0
البصرة	0	9	0	5	0	2	0	0	0	0
المجموع	86	127	111	107	248	131	40	19	2	0

تابع جدول (156)

المحافظة	الخامس العلمي		الخامس الادبي		السادس العلمي		السادس الادبي		المجموع	
	إناث	ذكور	إناث	ذكور	إناث	ذكور	إناث	ذكور	إناث	ذكور
نينوى	0	0	0	0	0	0	0	0	0	0
صلاح الدين	0	0	0	0	0	0	0	0	0	13
كركوك	0	0	0	0	0	0	0	0	0	11
ديالى	0	0	0	0	0	0	0	0	8	12
الرصافة / 1	1	0	0	0	10	0	0	0	36	52
الرصافة / 2	2	0	0	0	16	0	0	0	44	78
الرصافة / 3	0	1	0	17	0	0	0	0	0	50
الكرخ / 1	0	0	0	0	0	0	0	0	0	0
الكرخ / 2	0	0	0	0	0	0	0	0	6	12
الكرخ / 3	8	3	0	4	10	10	0	0	64	126
الانتبار	0	0	0	0	0	0	0	0	0	0
بابل	0	9	0	0	0	34	0	0	20	109
كربلاء	4	0	0	0	0	0	0	0	28	84
النجف	0	5	0	0	0	12	0	0	18	55
القادسية	1	2	1	1	93	125	1	1	184	453
المنشى	5	0	0	0	0	0	0	0	54	123
واسط	2	4	1	3	6	5	1	3	54	77
ذي قار	0	2	0	0	17	18	0	0	17	37
ميسان	0	3	0	0	0	0	0	0	36	72
البصرة	0	0	0	0	0	0	0	0	16	16
المجموع	23	29	2	8	152	221	2	8	596	1380

عدد الطلبة الراسبين بسبب (تجاوز ايام الغياب ) حسب الصف والجنس والمحافظه في مدارس التعليم الثانوي (الديني) (الصباحي) للعام الدراسي 2023/2022

جدول (157)

المحافظة	الاول المتوسط		الثاني المتوسط		الثالث المتوسط		الرابع العلمي		الرابع الادبي	
	ذكور	إناث	ذكور	إناث	ذكور	إناث	ذكور	إناث	ذكور	إناث
تونس	0	0	0	0	0	0	0	0	0	0
صلاح الدين	0	0	0	0	0	0	0	0	0	0
كركوك	0	0	0	5	0	0	0	0	0	0
ديالى	0	2	0	0	0	0	0	0	0	0
عراق	0	3	0	0	0	0	0	0	0	0
	3	0	2	0	0	0	0	0	0	0
	0	0	0	0	0	0	0	0	0	0
	0	0	0	0	0	0	0	0	0	0
	0	0	0	0	0	0	0	0	0	0
الكرخ / 1	0	0	0	0	0	0	0	0	0	0
الكرخ / 2	0	0	0	0	0	0	0	0	0	0
الكرخ / 3	7	0	3	3	3	1	0	0	1	0
الانبار	0	0	0	0	0	0	0	0	0	0
بابل	5	6	2	2	1	2	0	0	0	0
كربلاء	0	0	0	0	4	0	0	0	0	0
النجف	3	0	2	0	26	1	14	0	0	0
القادسية	6	4	2	3	3	3	0	1	0	0
المتن	9	9	4	2	22	18	0	1	0	0
واسط	0	0	0	0	0	0	0	0	0	0
ذي قار	0	0	0	0	0	0	0	0	0	0
ميسان	0	3	0	0	3	2	0	0	0	0
البصرة	0	3	0	0	0	1	0	0	0	0
المجموع	33	30	15	10	62	31	14	2	1	0

تابع جدول (157)

المحافظة	الخامس العلمي		الخامس الادبي		السادس العلمي		السادس الادبي		المجموع	
	إناث	ذكور	إناث	ذكور	إناث	ذكور	إناث	ذكور	إناث	مجموع
نينسوى	0	0	0	0	0	0	0	0	0	0
صلاح الدين	0	0	0	0	0	0	0	0	0	0
كركوك	0	0	0	0	0	0	0	0	5	5
ديالى	0	0	0	0	0	0	0	0	2	2
السليمانية	0	0	0	0	1	0	1	0	5	5
	0	0	0	0	0	0	0	0	5	0
	0	0	0	0	0	0	0	0	0	0
	0	0	0	0	0	0	0	0	0	0
	0	0	0	0	0	0	0	0	0	0
	0	0	0	0	0	0	0	0	0	0
الكرخ	0	0	0	0	0	0	0	0	0	0
	0	0	0	0	0	0	0	0	0	0
	0	0	0	0	0	0	0	0	20	5
الاتجار	0	0	0	0	0	0	0	0	0	0
بابل	0	0	0	0	0	0	0	0	21	8
كربلاء	0	0	0	0	0	0	0	0	4	0
النجف	0	0	0	0	0	0	0	0	50	1
القادسية	2	0	2	0	0	0	0	1	25	14
المتن	0	0	0	0	0	0	0	0	65	30
واسط	0	0	0	0	0	0	0	0	0	0
ذي قار	0	0	0	0	0	0	0	0	0	0
ميسان	0	0	0	0	0	0	0	0	8	5
البصرة	0	0	0	0	0	0	0	0	4	4
المجموع	2	4	2	5	1	1	1	1	214	79

عدد الطلبة الراسيين ( لاسباب اخرى ) حسب الصف والجنس والمحافظة في مدارس التعليم الثانوي (الديني) ( الصباحي ) للعام الدراسي 2023/2022

جدول (158)

المحافظة	الاول المتوسط		الثاني المتوسط		الثالث المتوسط		الرابع العلمي		الرابع الادبي	
	ذكور	إناث	ذكور	إناث	ذكور	إناث	ذكور	إناث	ذكور	إناث
نينوى	0	0	0	0	0	0	0	0	0	0
صلاح الدين	0	0	0	0	0	0	0	0	0	0
كركوك	0	0	0	0	0	0	0	0	0	0
ديالى	0	0	0	0	0	0	0	0	0	0
الرصافة / 1	0	1	0	5	0	17	0	2	0	2
الرصافة / 2	0	1	0	0	0	11	0	0	0	0
الرصافة / 3	0	0	0	0	0	0	0	0	0	0
الكرخ / 1	0	0	0	0	0	0	0	0	0	0
الكرخ / 2	0	0	0	0	0	0	0	0	0	0
الكرخ / 3	0	0	0	0	0	0	0	0	0	0
الانبار	0	0	0	0	0	0	0	0	0	0
بابل	0	0	0	0	0	0	0	0	0	0
كربلاء	0	0	0	0	2	0	0	0	0	0
النجف	0	0	0	0	3	9	0	0	0	0
القادسية	0	0	0	0	0	0	0	0	0	0
المتنى	4	6	0	6	24	70	0	0	0	0
واسط	0	0	0	0	0	0	0	0	0	0
ذي قار	0	0	0	0	0	0	0	0	0	0
ميسان	0	0	0	0	0	0	0	0	0	0
البصرة	0	0	0	0	0	0	0	0	0	0
المجموع	4	8	0	11	29	107	0	2	0	2

تابع جدول (158)

المحافظة	الخامس العلمي		الخامس الادبي		السادس العلمي		السادس الادبي		المجموع	
	إناث	ذكور	إناث	ذكور	إناث	ذكور	إناث	ذكور	إناث	مجموع
نينوى	0	0	0	0	0	0	0	0	0	0
صلاح الدين	0	0	0	0	0	0	0	0	0	0
كركوك	0	0	0	0	0	0	0	0	0	0
ديالى	0	0	0	0	0	0	0	0	0	0
عراق	الرصافة / 1	0	2	0	0	0	0	0	3	33
	الرصافة / 2	0	1	0	0	0	0	1	0	14
	الرصافة / 3	0	0	0	0	0	0	0	0	0
	الكرخ / 1	0	0	0	0	0	0	0	0	0
	الكرخ / 2	0	0	0	0	0	0	0	0	0
	الكرخ / 3	0	0	0	0	0	0	0	0	0
الانبار	0	0	0	0	0	0	0	0	0	0
بابل	0	0	0	0	0	0	0	0	0	0
كربلاء	0	0	0	0	0	0	0	0	0	2
النجف	0	0	0	0	0	0	0	0	0	12
القادسية	0	0	0	0	0	0	0	0	0	4
المتن	0	3	0	0	0	0	0	0	0	113
واسط	0	0	0	0	0	0	0	0	0	0
ذي قار	0	0	0	0	0	0	0	0	0	0
ميسان	0	0	0	0	0	0	0	0	0	0
البصرة	0	0	0	0	0	0	0	0	0	0
المجموع	6	0	3	0	1	0	5	0	145	178

عدد الطلبة التاركين حسب الصف و الجنس والمحافظه في مدارس التعليم الثانوي (الديني) (الصباحي) للعام الدراسي 2024/2023

جدول (159)

المحافظة	الاول المتوسط		الثاني المتوسط		الثالث المتوسط		الرابع العلمي		الرابع الادبي	
	ذكور	إناث	ذكور	إناث	ذكور	إناث	ذكور	إناث	ذكور	إناث
نينوى	0	0	0	0	0	0	0	0	0	0
صلاح الدين	1	1	0	0	1	0	0	0	0	0
كركوك	0	2	0	2	0	2	0	0	0	0
ديالى	2	2	0	0	1	1	0	0	0	0
كربلاء	0	2	0	6	0	8	0	5	0	2
	0	1	0	3	0	3	0	1	0	0
	0	0	0	0	2	0	2	0	0	0
	0	0	0	0	0	0	0	0	0	0
	0	3	0	0	1	0	0	0	0	0
	0	2	0	1	3	1	4	1	5	0
الانبار	0	0	0	0	0	0	0	0	0	0
بابل	7	6	8	1	9	4	2	0	0	0
كربلاء	1	3	1	0	1	1	1	2	0	0
النجف	0	1	1	1	6	0	3	0	0	0
القادسية	0	2	0	1	1	4	1	2	0	0
المنثى	9	4	3	7	5	10	0	1	0	0
واسط	0	0	0	0	0	0	0	0	0	0
ذي قار	0	0	0	0	0	0	0	0	0	0
ميسان	0	3	0	2	0	10	0	0	0	0
البصرة	0	4	0	2	0	5	0	0	0	0
المجموع	22	38	13	26	29	50	13	12	5	2

جدول (159)

المحافظة	الخامس العلمي		الخامس الادبي		السادس العلمي		السادس الادبي		المجموع		
	ذكور	إناث	ذكور	إناث	ذكور	إناث	ذكور	إناث	مجموع	إناث	
نينوى	0	0	0	0	0	0	0	0	0	0	
صلاح الدين	0	0	0	0	0	0	0	0	0	0	
كركوك	0	0	0	0	0	0	0	0	0	0	
ديالى	0	0	0	0	0	0	0	0	0	0	
عراق	0	1	0	1	0	3	0	0	0	28	28
	0	3	0	0	0	0	0	0	0	11	11
	0	0	0	0	0	0	0	0	0	5	0
	0	0	0	0	0	0	0	0	0	0	0
	0	0	0	0	0	0	0	0	0	4	4
	0	0	0	0	0	0	0	0	0	33	15
الانبار	0	0	0	0	0	0	0	0	0	0	
بابل	2	0	0	0	0	0	2	0	0	41	11
كربلاء	1	1	0	0	0	0	0	0	0	12	7
النجف	3	0	0	0	0	0	0	0	0	15	2
القادسية	0	2	0	2	1	2	0	0	0	18	12
المتن	0	0	0	0	0	0	0	0	0	39	22
واسط	0	0	0	0	0	0	0	0	0	0	0
ذي قار	0	0	0	0	0	0	0	0	0	0	0
ميسان	0	0	0	0	0	0	0	0	0	15	15
البصرة	0	0	0	0	0	0	0	0	0	11	11
المجموع	6	10	0	0	9	9	0	0	247	148	99

عدد الطلبة الناجحين حسب الصف والجنس والمحافظة في مدارس التعليم الثانوي (الديني) (الصباحي) للعام الدراسي 2023/2022

جدول ( 160 )

المحافظة	الاول المتوسط		الثاني المتوسط		الثالث المتوسط		الرابع العلمي		الرابع الادبي	
	ذكور	إناث	ذكور	إناث	ذكور	إناث	ذكور	إناث	ذكور	إناث
نينوى	0	0	0	0	0	0	0	0	0	0
صلاح الدين	61	32	46	42	30	40	0	0	0	0
كركوك	0	101	0	59	0	48	0	0	0	0
ديالى	25	22	27	21	48	33	0	0	0	0
الربيع	85	183	77	134	67	140	0	96	0	12
	61	9	63	14	57	15	40	0	20	0
	208	0	164	0	157	0	34	0	0	0
	0	0	0	0	0	0	0	0	0	0
	77	11	73	11	59	26	0	0	0	0
	110	139	152	150	119	133	18	78	11	0
الانبار	0	0	0	0	0	0	0	0	0	0
بابل	158	48	186	51	195	54	96	0	0	0
كربلاء	99	60	72	49	71	47	97	74	0	0
التجف	188	263	171	225	180	182	202	0	0	0
القادسية	463	106	485	145	468	78	369	98	32	0
المتن	97	96	105	106	90	99	0	59	0	0
واسط	58	39	48	55	50	47	21	12	11	17
ذي قار	38	153	43	134	70	136	70	135	0	0
ميسان	69	185	80	132	67	104	70	0	0	0
البصرة	119	31	80	27	77	38	0	0	0	0
المجموع	1916	1478	1872	1355	1805	1220	1017	552	74	29

تابع جدول ( 160 )

المحافظة	الخامس العلمي		الخامس الادبي		السادس العلمي (احيائي)		السادس العلمي (تطبيقي)		السادس الادبي		المجموع	
	إناث	ذكور	إناث	ذكور	إناث	ذكور	إناث	ذكور	إناث	ذكور	إناث	مجموع
نينسوى	0	0	0	0	0	0	0	0	0	0	0	0
صلاح الدين	0	0	0	0	0	0	0	0	0	0	0	251
كركوك	0	0	0	0	0	0	0	0	0	0	0	208
ديالى	0	0	0	0	0	0	0	0	0	0	0	176
الرصافة / 1	87	0	11	0	34	0	0	0	0	0	0	948
	3	40	0	15	9	20	8	20	0	58	0	414
	0	37	0	0	0	15	0	0	0	0	0	615
	0	0	0	0	0	0	0	0	0	0	0	0
	0	0	0	0	0	0	0	0	0	48	209	257
	64	16	0	12	13	22	0	0	0	595	466	1061
الاتجار	0	0	0	0	0	0	0	0	0	0	0	0
بابل	0	92	0	0	0	63	0	22	153	812	965	965
كربلاء	41	75	0	0	0	0	0	0	271	414	685	685
النجف	0	206	0	0	0	32	0	0	670	979	1649	1649
القادسية	131	259	42	21	83	160	0	0	728	2309	3037	3037
المتنّى	60	0	31	36	0	0	0	0	451	328	779	779
واسط	25	17	20	21	18	25	0	0	250	251	501	501
ذي قار	135	70	0	0	100	28	0	0	793	319	1112	1112
ميسان	0	79	0	0	0	77	0	0	425	442	867	867
البصرة	0	0	0	0	0	0	0	0	96	276	372	372
المجموع	546	891	104	105	257	442	8	42	5655	8242	13897	13897

عدد اعضاء الهيئة التدريسية حسب العنوان الوظيفي والجنس والمحافظة في مدارس التعليم الثانوي (الديني) (الصباحي) للعام الدراسي 2024/2023

جدول (161)

المحافظة	مدير		معاون		مدرس		مرشد		المجموع	
	اناث	ذكور	اناث	ذكور	اناث	ذكور	اناث	ذكور	اناث	ذكور
نينوى	0	0	0	0	0	0	0	0	0	0
صلاح الدين	1	1	2	1	7	19	0	0	21	9
كركوك	0	0	0	0	0	17	0	0	19	0
ديالى	0	0	0	0	11	12	1	1	13	11
كربلاء	1	1	3	1	18	71	1	1	77	21
	2	1	3	1	22	34	3	1	42	25
	0	2	2	3	32	20	0	0	20	40
	0	0	0	0	0	0	0	0	0	0
	0	0	0	0	12	23	0	0	23	12
الكرخ / 1	0	0	0	0	41	63	2	2	70	47
الكرخ / 2	0	0	0	0	12	23	0	0	23	12
الكرخ / 3	2	2	4	2	5	3	2	2	117	47
الانبار	0	0	0	0	0	0	0	0	0	0
بابل	0	3	3	1	51	26	1	1	28	57
كربلاء	1	1	2	2	22	42	1	1	46	26
النجف	2	2	4	3	53	72	0	1	78	60
القادسية	2	5	7	10	94	113	2	3	119	112
المنشي	2	2	4	3	16	32	0	0	36	21
واسط	1	1	2	1	20	25	0	0	26	22
ذي قار	2	1	3	0	16	47	1	1	54	17
ميسان	2	1	3	1	16	33	1	1	38	18
البصرة	1	1	2	1	13	16	0	0	18	15
المجموع	20	24	44	34	444	665	14	11	728	513



عدد أعضاء الهيئة التدريسية حسب الاختصاص والجنس والمحافظة في مدارس التعليم الثانوي (الديني) (الصباحي) للعام الدراسي 2024/2023

جدول ( 163 )

المحافظة	التربية الاسلامية		اللغة العربية		اللغة الانكليزية		اللغة الفرنسية		اللغة الكردية		اللغة السريانية		اللغة التركمانية		الرياضيات		الفيزياء		الكيمياء	
	أناث	ذكور	أناث	ذكور	أناث	ذكور	أناث	ذكور	أناث	ذكور	أناث	ذكور	أناث	ذكور	أناث	ذكور	أناث	ذكور	أناث	ذكور
نينوى	0	0	0	0	0	0	0	0	0	0	0	0	0	0	0	0	0	0	0	0
صلاح الدين	0	0	0	0	2	0	5	0	0	0	0	0	0	0	1	0	0	1	0	2
كركوك	0	0	0	0	5	0	4	0	0	0	0	0	0	0	0	2	0	0	0	1
ديالى	1	1	1	1	2	2	1	1	0	0	0	0	0	0	1	1	0	0	0	1
الرصافة / 1	3	1	8	2	10	2	7	3	0	0	0	0	0	0	7	2	0	1	5	1
الرصافة / 2	1	3	2	4	7	1	0	0	0	1	0	0	0	0	0	4	2	3	2	3
الرصافة / 3	0	0	0	3	3	3	3	4	0	0	0	0	0	0	0	4	3	0	1	6
الكرخ / 1	0	0	0	0	0	0	0	0	0	0	0	0	0	0	0	0	0	0	0	0
الكرخ / 2	0	2	2	3	3	2	3	1	0	0	0	0	0	0	3	2	3	2	1	3
الكرخ / 3	3	5	9	5	10	5	11	1	1	2	0	0	0	0	11	5	10	9	3	5
الانبار	0	0	0	0	0	0	0	0	0	0	0	0	0	0	0	0	0	0	0	0
بابل	6	0	0	7	4	4	6	4	0	0	0	0	0	0	6	4	4	7	0	3
كربلاء	2	3	3	4	8	4	5	3	0	0	0	0	0	0	5	3	8	4	3	4
النجف	0	0	0	7	9	7	8	7	0	0	0	0	0	0	8	7	9	7	0	4
القادسية	0	0	0	12	19	12	19	11	3	0	0	0	0	0	19	11	19	12	0	7
المتن	1	1	1	5	7	5	3	4	0	0	0	0	0	0	3	4	7	5	1	5
واسط	1	1	1	3	3	3	2	3	1	1	0	0	0	0	2	3	3	3	1	2
ذي قار	0	0	0	2	7	2	8	2	0	0	0	0	0	0	8	2	7	2	0	5
ميسان	0	2	2	0	7	0	6	0	0	0	0	0	0	0	6	0	7	0	2	0
البصرة	1	0	0	2	2	2	3	2	0	0	0	0	0	0	3	2	2	2	0	1
المجموع	19	30	58	105	101	47	6	4	0	0	0	0	0	0	67	40	56	48	71	52

تابع جدول ( 163 )

المحافظة	علوم الحياة		التاريخ		الجغرافية		الاجتماع		العلوم الدينية		الاقتصاد		الادارة	
	أنثى	ذكور	أنثى	ذكور	أنثى	ذكور	أنثى	ذكور	أنثى	ذكور	أنثى	ذكور	أنثى	ذكور
نينوى	0	0	0	0	0	0	0	0	0	0	0	0	0	0
صلاح الدين	3	1	2	1	1	1	0	0	2	0	0	0	0	0
كركوك	1	0	4	0	0	0	0	0	1	0	0	0	0	0
ديالى	1	1	0	0	0	0	0	0	0	0	0	0	0	0
الكرخ	1	1	6	1	4	2	5	0	1	0	2	2	0	2
	2	2	2	1	3	1	1	0	0	0	0	1	0	0
	1	1	1	2	2	2	1	2	3	7	0	0	0	0
	0	0	0	0	0	0	0	0	0	0	0	0	0	0
	3	0	3	2	3	0	1	0	0	0	0	0	0	0
	2	2	7	2	4	2	5	1	1	0	1	1	0	0
الانبار	0	0	0	0	0	0	0	0	0	0	0	0	0	0
بابل	2	3	4	2	1	5	2	2	0	0	0	0	0	0
كربلاء	4	3	1	4	5	1	2	1	0	0	1	0	0	1
النجف	10	8	7	10	7	3	1	3	7	3	0	0	0	0
القادسية	7	12	8	7	5	8	4	6	2	5	12	5	0	1
المتن	5	0	2	1	2	1	4	3	0	0	2	1	0	0
واسط	1	2	1	1	2	1	3	1	1	0	1	0	0	0
ذي قار	6	2	2	6	5	2	4	1	0	1	1	1	0	0
ميسان	2	0	2	2	2	0	3	0	0	0	0	0	0	0
البصرة	3	1	3	3	0	3	1	0	0	0	0	0	0	0
المجموع	64	39	53	64	34	53	40	29	6	18	30	16	3	1

تابع جدول ( 163 )

المحافظة	التربية الاسرية		الاقتصاد المنزلي		التربية الفنية		التربية الرياضية		علم النفس		حاسوب		أخرى		المجموع	
	ذكور	إناث	ذكور	إناث	ذكور	إناث	ذكور	إناث	ذكور	إناث	ذكور	إناث	ذكور	إناث	مجموع	مجموع
نينوى	0	0	0	0	0	0	0	0	0	0	0	0	0	0	0	0
صلاح الدين	0	0	0	0	0	0	1	1	0	0	1	1	0	0	21	30
كركوك	0	0	0	0	0	0	0	0	0	0	0	0	0	0	19	19
ديالى	0	0	0	0	0	0	1	1	1	1	1	1	0	0	13	24
الرصافة	0	0	0	0	0	0	1	2	1	4	1	0	0	0	21	98
	0	0	0	0	0	0	2	3	1	1	2	0	0	0	25	67
	0	0	0	0	0	0	1	2	0	0	3	0	0	0	20	60
	0	0	0	0	0	0	0	0	0	0	0	0	0	0	0	0
	0	0	0	0	0	0	1	0	0	1	1	1	0	0	12	35
	0	0	0	0	0	0	4	2	2	4	1	3	0	0	47	117
الانبار	0	0	0	0	0	0	0	0	0	0	0	0	0	0	0	0
بابل	0	0	0	0	1	3	1	0	0	4	3	4	0	0	28	85
كربلاء	0	0	0	0	1	1	0	0	1	2	1	0	0	0	26	72
النجف	0	0	0	0	6	2	1	0	2	2	0	1	0	0	78	138
القادسية	0	0	0	0	4	2	0	1	4	9	4	3	0	0	112	231
المنشي	0	0	0	0	1	1	0	0	0	1	0	0	0	0	21	57
واسط	0	0	0	1	1	0	1	0	1	1	0	1	0	0	22	48
ذي قار	0	0	0	0	2	0	2	0	0	1	0	0	0	0	17	71
ميسان	0	2	0	4	3	0	1	13	1	1	1	0	0	0	38	56
البصرة	0	0	0	0	0	0	0	0	0	0	1	2	0	0	15	33
المجموع	0	3	0	10	31	18	11	22	19	33	19	19	0	0	728	1241

عدد اعضاء الهيئة التدريسية حسب المحافظة والحالة الوظيفية والدورات والجنس في مدارس التعليم الثانوي (الديني ) (الصباحي ) للعام الدراسي 2024/2023

جدول ( 164 )

المحافظة	داخل قوة العمل			خارج قوة العمل			المجموع			عدد المدرسين المشاركين بدورات تدريبية ( العام السابق )		
	مجموع	اناث	ذكور	مجموع	اناث	ذكور	مجموع	اناث	ذكور	مجموع	اناث	ذكور
نينوى	0	0	0	0	0	0	0	0	0	0	0	0
صلاح الدين	29	20	9	1	1	0	30	21	9	6	2	8
كركوك	19	19	0	0	0	0	19	19	0	0	0	0
ديالى	24	13	11	0	0	0	24	13	11	1	1	2
الرصافة / 1	87	69	18	11	8	3	98	77	21	71	10	81
	63	38	25	4	4	0	67	42	25	0	0	0
	54	17	37	6	3	3	60	20	40	2	7	9
الكرخ / 1	0	0	0	0	0	0	0	0	0	0	0	0
	35	23	12	0	0	0	35	23	12	0	0	0
	106	60	46	11	10	1	117	70	47	16	3	19
الانبار	0	0	0	0	0	0	0	0	0	0	0	0
بابل	80	26	54	5	2	3	85	28	57	4	13	17
كربلاء	71	46	25	1	0	1	72	46	26	28	14	42
النجف	118	64	54	20	14	6	138	78	60	6	31	37
القادسية	223	113	110	8	6	2	231	119	112	10	17	27
المتن	52	31	21	5	5	0	57	36	21	36	21	57
واسط	48	26	22	0	0	0	48	26	22	0	0	0
ذي قار	69	52	17	2	2	0	71	54	17	5	0	5
ميسان	51	34	17	5	4	1	56	38	18	0	0	0
البصرة	29	14	15	4	4	0	33	18	15	1	15	16
المجموع	1158	665	493	83	63	20	1241	728	513	186	134	320

عدد اعضاء الهيئة التدريسية حسب المحافظة والجنس والمرحلة التي يدرس فيها في مدارس التعليم الثانوي (الديني) (الصباحي) للعام الدراسي 2024/2023

جدول (165)

المجموع	الاعدادية		المتوسطة		المجموع		
	اناث	ذكور	اناث	ذكور			
0	0	0	0	0	0	نينوى	
30	21	9	0	0	21	9	صلاح الدين
19	19	0	0	0	19	0	كركوك
24	13	11	0	0	13	11	ديالى
98	77	21	38	0	39	21	الرصافة / 1
67	42	25	24	12	18	13	الرصافة / 2
60	20	40	3	5	17	35	الرصافة / 3
0	0	0	0	0	0	0	الكرخ / 1
35	23	12	0	0	23	12	الكرخ / 2
117	70	47	24	9	46	38	الكرخ / 3
0	0	0	0	0	0	0	الانبار
85	28	57	0	17	28	40	بابل
72	46	26	16	12	30	14	كربلاء
138	78	60	0	30	78	30	النجف
231	119	112	42	65	77	47	القادسية
57	36	21	17	0	19	21	المتنى
48	26	22	12	7	14	15	واسط
71	54	17	31	13	23	4	ذي قار
56	38	18	19	10	19	8	ميسان
33	18	15	0	0	18	15	البصرة
1241	728	513	226	180	502	333	المجموع

عدد الشعب حسب الصف والجنس والمحافظة في مدارس التعليم الثانوي (الديني) (الصباحي) للعام الدراسي 2024/2023

جدول (166)

المحافظة	الأول متوسط			الثاني متوسط			الثالث متوسط			مجموع المرحلة المتوسطة			مجموع
	ذكور	إناث	مختلط	ذكور	إناث	مختلط	ذكور	إناث	مختلط	إناث	مختلط	مختلط	
نينوى	0	0	0	0	0	0	0	0	0	0	0	0	0
صلاح الدين	2	2	0	2	2	0	6	6	0	0	0	12	0
كركوك	0	0	0	0	0	0	0	0	0	0	0	7	0
ديالى	1	1	0	1	1	0	3	3	0	0	0	6	0
الرصافة / 1	3	5	0	4	5	0	10	15	0	0	0	25	0
	2	3	0	1	3	0	5	9	0	0	0	14	0
	6	0	0	5	0	0	17	0	0	0	0	17	0
	0	0	0	0	0	0	0	0	0	0	0	0	0
	2	1	0	3	1	0	7	3	0	0	0	10	0
	5	4	0	5	5	0	14	13	0	0	0	27	0
الانبار	0	0	0	0	0	0	0	0	0	0	0	0	0
بابل	4	1	0	4	1	0	13	3	0	0	0	16	0
كربلاء	1	2	0	3	2	0	6	6	0	0	0	12	0
النجف	5	8	0	5	8	0	15	23	0	0	0	38	0
القادسية	13	4	0	14	3	0	40	13	0	0	0	53	0
العتشى	4	4	0	4	5	0	12	15	0	0	0	27	0
واسط	2	2	0	2	1	0	6	4	0	0	0	10	0
ذي قار	1	4	0	2	3	0	4	10	0	0	0	14	0
ميسان	2	6	0	2	4	0	6	14	0	0	0	20	0
البصرة	3	2	0	3	1	0	9	4	0	0	0	13	0
المجموع	56	52	0	60	46	0	173	148	0	0	0	321	0

تابع جدول (166)

المحافظة	الرابع العلمي			الرابع الادبي			الخامس العلمي			الخامس الادبي		
	ذكور	إناث	مختلط	ذكور	إناث	مختلط	ذكور	إناث	مختلط	ذكور	إناث	مختلط
نينسوى	0	0	0	0	0	0	0	0	0	0	0	0
صلاح الدين	0	0	0	0	0	0	0	0	0	0	0	0
كركوك	0	0	0	0	0	0	0	0	0	0	0	0
ديالى	0	0	0	0	0	0	0	0	0	0	0	0
كربلاء	0	1	0	0	3	0	0	2	0	0	3	0
	0	0	0	0	2	1	0	0	0	0	2	1
	0	0	0	0	0	1	0	0	0	0	0	1
	0	0	0	0	0	0	0	0	0	0	0	0
	0	0	0	0	0	0	0	0	0	0	0	0
	0	0	0	0	0	0	0	0	0	0	0	0
الانبار	0	0	1	0	2	1	0	0	1	0	3	1
	0	0	0	0	0	0	0	0	0	0	0	0
	0	0	0	0	0	3	0	0	0	0	0	4
بابل	0	0	0	0	0	3	0	0	0	0	0	4
كربلاء	0	0	0	0	1	1	0	0	0	0	2	1
النجف	0	0	0	0	0	5	0	0	0	0	0	5
القادسية	0	0	1	0	4	10	0	0	2	0	4	10
المتن	0	0	0	0	1	0	0	0	0	0	1	0
واسط	0	1	1	0	1	1	0	1	1	0	1	1
ذي قار	0	0	0	0	3	2	0	0	0	0	3	2
ميسان	0	0	0	0	0	2	0	0	0	0	0	2
البصرة	0	0	0	0	0	0	0	0	0	0	0	0
المجموع	0	2	3	0	17	27	0	3	4	0	19	28

تابع جدول (166)

المحافظة	السادس العلمي			السادس الأدبي			مجموع المرحلة الإعدادية			المجموع الكلي للشعب			
	ذكور	إناث	مختلط	ذكور	إناث	مختلط	ذكور	إناث	مختلط	المجموع	مختلط	إناث	ذكور
نينوى	0	0	0	0	0	0	0	0	0	0	0	0	0
صلاح الدين	0	0	0	0	0	0	0	0	0	0	6	6	0
كركوك	0	0	0	0	0	0	0	0	0	0	7	0	0
ديالى	0	0	0	0	0	0	0	0	0	0	3	3	0
الرصافة / 1	0	2	0	1	0	0	0	12	0	12	27	10	12
الرصافة / 2	1	1	0	0	0	0	3	5	0	8	14	8	8
الرصافة / 3	1	0	0	0	0	0	3	0	0	3	0	20	3
الكرخ / 1	0	0	0	0	0	0	0	0	0	0	0	0	0
الكرخ / 2	0	0	0	0	0	0	0	0	0	3	3	7	0
الكرخ / 3	1	2	0	1	0	0	6	7	0	13	20	20	13
الانبار	0	0	0	0	0	0	0	0	0	0	0	0	0
بابل	4	0	0	0	0	0	11	0	0	11	3	24	11
كربلاء	0	0	0	0	0	0	2	3	0	5	9	8	5
التجف	0	0	0	0	0	0	10	0	0	10	23	25	10
القادسية	11	5	0	1	2	0	35	15	0	50	28	75	50
المتنى	0	0	0	0	0	0	0	2	0	2	17	12	2
واسط	1	1	0	1	1	0	6	6	0	12	10	12	12
ذي قار	1	2	0	0	0	0	5	8	0	13	18	9	13
ميسان	2	0	0	0	1	0	6	1	0	7	15	12	7
البصرة	0	0	0	0	0	0	0	0	0	0	4	9	0
المجموع	22	13	0	3	5	0	87	59	0	146	207	260	146

عدد الابنية المدرسية حسب المحافظة في مدارس التعليم الثانوي ( الديني ) ( الصباحي ) للعام الدراسي 2024/2023

جدول ( 167 )

المحافظة	عدد الابنية حسب نوع البناء			حسب الحالة العمرانية			عدد الابنية التي تشغلها				عدد الابنية حسب العاندية				
	مجموع	غير مدرسي	مدرسي	مجموع	بحاجة الى ترميم	غير صالحة	مجموع	مدرسة واحدة	مدرستان	ثلاثة مدارس	مجموع	خاص	مستأجرة	حكومية	
														اخرى	للتربية
نينوى	0	0	0	0	0	0	0	0	0	0	0	0	0	0	0
صلاح الدين	1	0	1	1	0	1	1	0	0	1	1	0	0	1	0
كركوك	0	0	0	0	0	0	0	0	0	0	0	0	0	0	0
ديالى	0	0	0	0	0	0	0	0	0	0	0	0	0	0	0
الرصافة / 1	1	0	1	1	0	1	1	0	1	0	1	0	0	1	0
الرصافة / 2	1	0	1	1	0	1	1	0	1	0	1	0	0	1	0
الرصافة / 3	0	0	0	0	0	0	0	0	0	0	0	0	0	0	0
الكرخ / 1	0	0	0	0	0	0	0	0	0	0	0	0	0	0	0
الكرخ / 2	0	0	0	0	0	0	0	0	0	0	0	0	0	0	0
الكرخ / 3	0	0	0	0	0	0	0	0	0	0	0	0	0	0	0
الانبار	0	0	0	0	0	0	0	0	0	0	0	0	0	0	0
بابل	0	0	0	0	0	0	0	0	0	0	0	0	0	0	0
كربلاء	1	0	1	1	0	1	1	0	1	0	1	0	0	1	0
النجف	3	0	3	3	0	3	3	0	3	0	3	0	0	3	0
القادسية	2	0	2	2	0	2	2	0	2	0	2	0	0	2	0
المثنى	1	0	1	1	0	1	1	0	1	0	1	0	0	0	1
واسط	1	0	1	1	0	1	1	1	0	0	1	0	0	1	0
ذي قار	1	0	1	1	0	1	1	1	0	0	1	0	0	1	0
ميسان	2	0	2	2	0	2	2	1	1	0	2	0	0	2	0
البصرة	1	0	1	1	0	1	1	0	1	0	1	0	0	1	0
المجموع	15	0	15	15	0	10	15	3	11	1	15	0	0	14	1

تابع جدول (167)

المحافظة	عدد الابنية حسب مادة البناء					عدد طوابق الابنية					حجم المدرسة					عدد الابنية حسب نوع الخدمات					
	طابوق او حجر	هيكل حديدية	طين او صريفة خيمة	كرفان	بناء جاهز	اخرى	مجموع	طابق واحد	طابقين	ثلاث طوابق	مجموع	6 صف	9 صف	12 صف	18 صف	24 صف	مجموع	عدد الابنية التي تتوفر فيها مرافق صحية	عدد الابنية التي يصلها ماء صالح للشرب	عدد الابنية المزودة بخدمة المجاري	عدد الابنية التي تحتوي على سياج
نينوى	0	0	0	0	0	0	0	0	0	0	0	0	0	0	0	0	0	0	0	0	0
صلاح الدين	1	0	0	0	0	1	0	0	1	1	0	0	0	1	0	1	1	1	1	1	1
كركوك	0	0	0	0	0	0	0	0	0	0	0	0	0	0	0	0	0	0	0	0	0
ديالى	0	0	0	0	0	0	0	0	0	0	0	0	0	0	0	0	0	0	0	0	0
الرصافة / 1	1	0	0	0	0	1	0	1	0	1	0	0	0	1	0	1	1	1	1	1	1
الرصافة / 2	1	0	0	0	0	1	0	0	1	1	0	0	0	1	0	1	1	1	1	1	1
الرصافة / 3	0	0	0	0	0	0	0	0	0	0	0	0	0	0	0	0	0	0	0	0	0
الكرخ / 1	0	0	0	0	0	0	0	0	0	0	0	0	0	0	0	0	0	0	0	0	0
الكرخ / 2	0	0	0	0	0	0	0	0	0	0	0	0	0	0	0	0	0	0	0	0	0
الكرخ / 3	0	0	0	0	0	0	0	0	0	0	0	0	0	0	0	0	0	0	0	0	0
الانبار	0	0	0	0	0	0	0	0	0	0	0	0	0	0	0	0	0	0	0	0	0
بابل	0	0	0	0	0	0	0	0	0	0	0	0	0	0	0	0	0	0	0	0	0
كربلاء	1	0	0	0	0	1	0	1	0	1	0	0	1	0	0	1	1	1	1	1	1
النجف	3	0	0	0	0	3	0	3	0	3	0	0	3	0	0	3	3	3	3	3	3
القادسية	2	0	0	0	0	2	0	2	0	2	0	0	2	0	0	2	2	2	2	2	2
المتن	1	0	0	0	0	1	0	1	0	1	0	0	1	0	0	1	1	1	1	1	1
واسط	1	0	0	0	0	1	0	1	0	1	0	0	1	0	0	1	1	1	1	1	1
ذي قار	1	0	0	0	0	1	0	1	0	1	0	0	1	0	0	1	1	1	1	1	1
ميسان	2	0	0	0	0	2	0	2	0	2	0	0	2	0	0	2	2	2	2	2	2
البصرة	1	0	0	0	0	1	0	1	0	1	0	0	1	0	0	1	1	1	1	1	1
المجموع	15	0	0	0	0	15	0	11	4	15	0	0	15	0	0	15	15	14	15	15	15

عدد المكتبات والمختبرات المدرسية حسب المحافظة في مدارس التعليم الثانوي ( الديني ) ( الصباحي ) للعام الدراسي 2024/2023

جدول (168)

المحافظة	عدد المكتبات		هل توجد مختبرات		مختبر العلوم	مختبر الفيزياء	مختبر الكيمياء	مختبر احياء	مجمع مختبرات	مختبر لغة	مختبر حاسوب	المجموع
	نعم	كلا	نعم	كلا								
	عدد الكتب	عدد الكتب	عدد الكتب	عدد الكتب								
نينوى	0	0	0	0	0	0	0	0	0	0	0	0
صلاح الدين	0	2	0	2	0	0	0	0	0	0	0	0
كركوك	0	0	0	0	0	0	0	0	0	0	0	0
ديالى	0	0	0	0	0	0	0	0	0	0	0	0
الرصافة / 1	1	2	25	1	1	0	0	0	0	0	1	2
الرصافة / 2	1	2	3390	1	0	0	0	0	1	0	0	1
الرصافة / 3	0	2	0	0	0	0	0	0	0	0	0	0
الكرخ / 1	0	0	0	0	0	0	0	0	0	0	0	0
الكرخ / 2	0	0	0	0	0	0	0	0	0	0	0	0
الكرخ / 3	0	4	0	4	0	0	0	0	0	0	0	0
الاتباب	0	0	0	0	0	0	0	0	0	0	0	0
بابل	0	3	0	3	0	0	0	0	0	0	0	0
كربلاء	1	1	200	1	1	1	1	1	1	0	1	5
النجف	4	0	1830	3	1	1	1	1	0	2	1	10
القادسية	0	7	0	4	0	1	1	1	0	0	2	5
المتنى	1	3	54	1	0	0	1	1	0	0	1	3
واسط	1	1	55	1	1	0	0	0	0	0	0	1
ذي قار	0	3	0	1	0	0	1	1	1	1	1	5
ميسان	0	3	0	2	0	0	0	0	0	0	2	2
البصرة	0	2	0	0	0	0	0	0	0	0	0	0
المجموع	9	35	5554	15	4	3	6	7	2	3	9	34

عدد المدارس الثانوية (الديني) المشمولة بالارشاد التربوي وتدریس الحاسوب واللغات والتغذية المدرسية حسب المحافظة للعام الدراسي 2024/2023

جدول ( 169 )

التغذية المدرسية	تدریس اللغات المحلية			تدریس اللغات الأجنبية عدا اللغة الإنكليزية	خدمة الانترنت	تدریس الحاسوب	الارشاد التربوي	المحافظة
	السرياني	التركمانی	الكردي					
0	0	0	0	0	0	0	0	نينوى
0	0	0	1	0	0	1	0	صلاح الدين
0	0	0	0	0	0	0	0	كركوك
0	0	0	0	0	0	0	0	ديالى
0	0	0	2	0	0	3	2	رصافة / 1
0	0	0	0	0	1	1	2	رصافة / 2
0	0	0	0	0	0	0	0	رصافة / 3
0	0	0	0	0	0	0	0	كرخ / 1
0	0	0	0	0	0	0	0	كرخ / 2
0	0	0	3	0	0	4	4	كرخ / 3
0	0	0	0	0	0	0	0	الانبار
0	0	0	0	0	0	2	0	بابل
0	0	0	0	0	0	1	1	كربلاء
0	0	0	0	0	0	1	1	النجف
0	0	0	1	0	0	5	7	القادسية
0	0	0	0	0	0	2	0	المتن
0	0	0	0	0	0	0	0	واسط
0	0	0	0	0	0	0	0	ذى قار
0	0	0	0	0	0	1	0	ميسان
0	0	0	0	0	0	0	0	البصرة
0	0	0	7	0	1	21	17	المجموع